

## ІНФОРМАЦІЙНА ДОВІДКА ЩОДО РОЗРАХУНКУ ОБСЯГУ ОСВІТНЬОЇ СУБВЕНЦІЇ НА 2022 РІК

### ГРЕБІНКІВСЬКА ТГ

#### Базова інформація про засновника:

Засновник	Гребінківська міська територіальна громада		
Код бюджету	16521000000		
Область	Полтавська	Фактична наповнюваність класів	14,87
Тип	Міська ТГ	Розрахункова наповнюваність класів	14,5
Площа (км <sup>2</sup> )	587,4	Щільність учнів (учнів на км <sup>2</sup> )	3,7
Населення (осіб)	21 316	Сільське населення (%)	50,1
Сільське населення (осіб)	10 671		
Чи здійснюється коригування розрахункової наповнюваності класів (п. 5 Формули)?			Так

#### Історичні дані щодо учнів комунальних ЗЗСО

Фактичні значення	2018	2019	2020	2021	2022
Кількість учнів ЗЗСО	1 386	1 399	1 417	2 152	2 186
Обсяг субвенції (тис. грн)	19 068,1	21 124,7	23 412,0	63 376,8	64 449,6
Субвенція на учня (грн)	13 758	15 100	16 522	29 450	29 483
ФНК	16,50	16,65	17,71	12,81	14,87
РНК	20,5	20,5	20,5	13,5	14,5

#### Зміна за роками

	2019	2020	2021	2022
Учні	0,9%	1,3%	51,9%	1,6%
Субвенція (тис. грн)	10,8%	10,8%	170,7%	1,7%
Субвенція на учня (грн)	9,8%	9,4%	78,2%	0,1%
ФНК	0,15	1,06	-4,90	2,06
РНК	0,0	0,0	-7,0	1,0

#### Підсумки розподілу субвенції на 2022 рік:

	К-ть учнів (факт)	К-ть класів (факт)	Сума (тис. грн)	На учня (грн)	На клас (грн)
Учні комунальних ЗЗСО,	2 186	147	64 449,56	29 483	438 432
з них у гірських населених пунктах	0	0			
у тому числі поділ класів на групи			913,55		
Учні спеціальних шкіл (класів)	0	0			
з них у гірських населених пунктах	0	0			
у тому числі поділ класів на групи			0,00		
Учні НРЦ,	0	0			
з них у гірських населених пунктах	0	0			
Учні класів з вечірньою формою	0	0			
Вихованці інтернатів	0				
Вихованці спеціальних інтернатів	0				
Вихованці НРЦ	0				
Асистенти в інклюзивних класах	10	10	1 807,94	180 794	180 794
Учні ЗПТО	0	0			
Студенти ЗФПО і коледжів	0				
Інклюзивно-ресурсні центри	0 ІРЦ				
Учні приватних ЗЗСО	0	0			
<b>Гребінківська ТГ</b>	<b>2 186</b>	<b>147</b>	<b>66 257,5</b>		

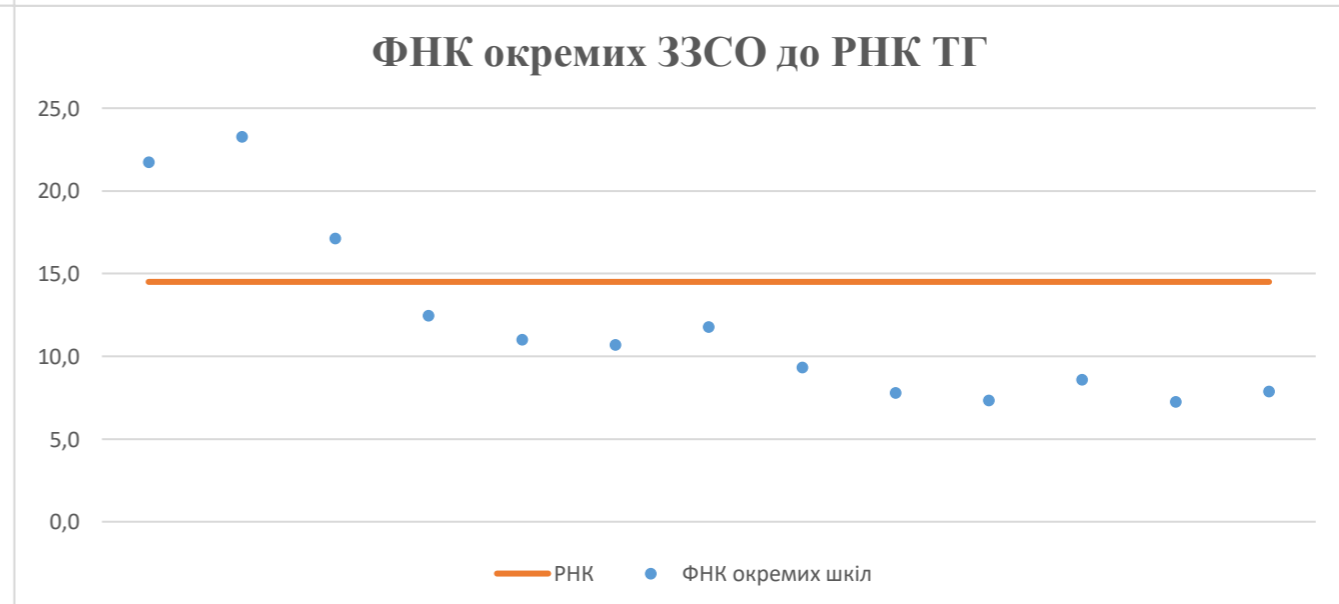
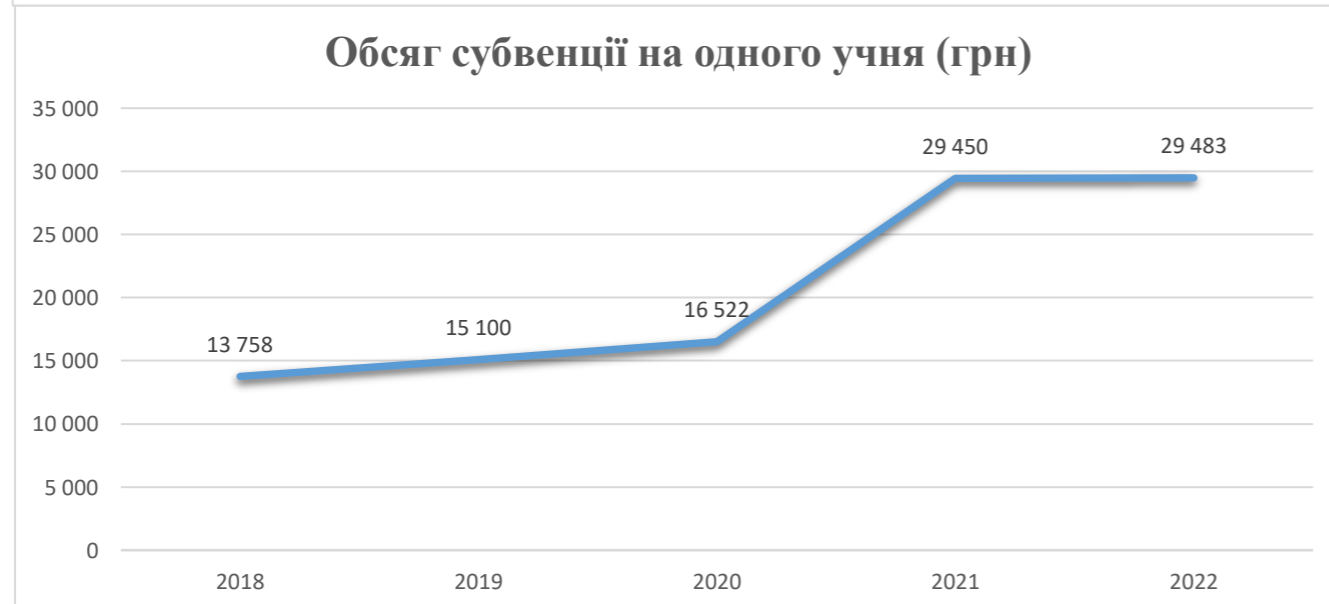
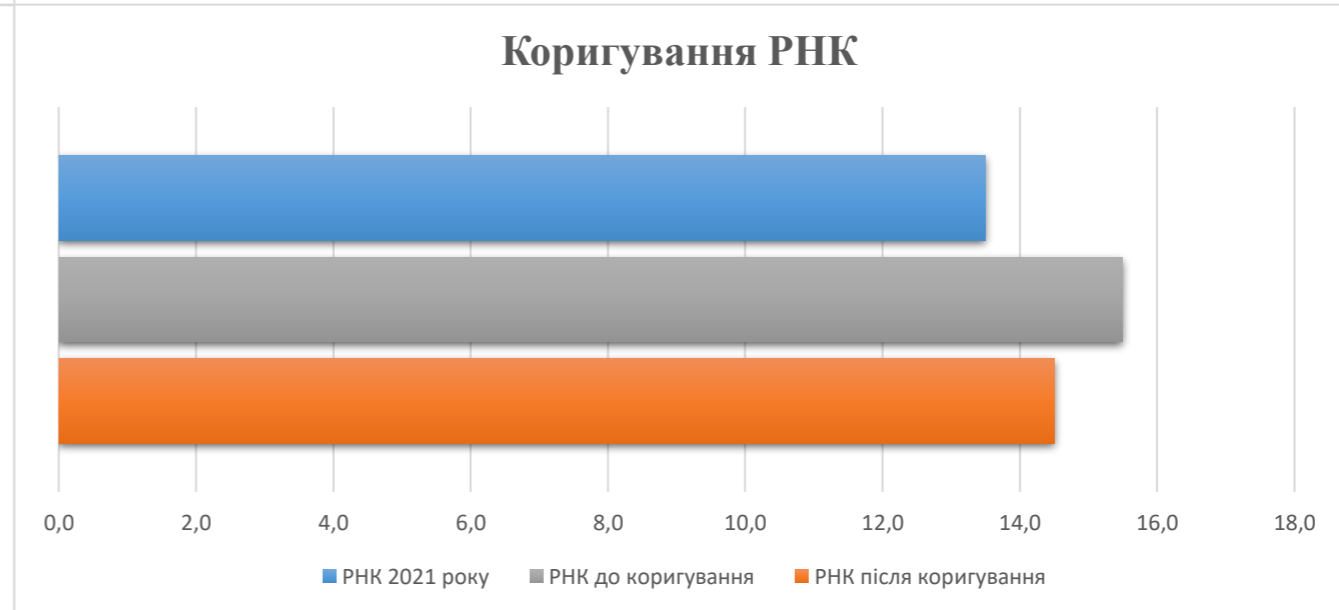
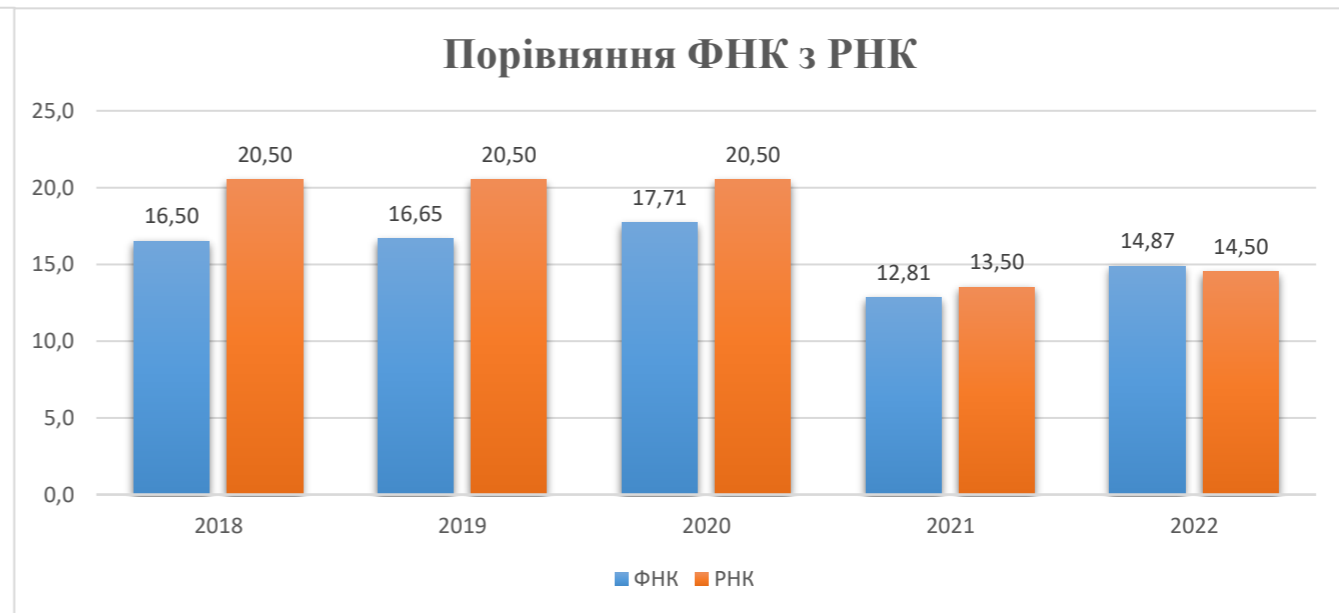
**Детальний розрахунок обсягу освітньої субвенції для Гребінківської міської територіальної громади**

**Коефіцієнти, що застосовуються для Гребінківської міської територіальної громади**

Коефіцієнт приведення кількості ставок педагогічного персоналу (крім учителів)	0,430	Норматив бюджетної забезпеченості (грн)	10 423
Розподіл на одного учня, для педагогічних працівників, які не проводять уроки, грн	4 481,9	Річна заробітна плата вчителів з нарахуваннями (тис. грн)	206,4
Коефіцієнт поділу класів на групи при вивченні окремих предметів для учнів групи I	1,017	Річна заробітна плата асистентів вчителів з нарахуваннями (тис. грн)	180,8
Коефіцієнт поділу класів на групи при вивченні окремих предметів для учнів групи II та III	1,047	Річна заробітна плата педагогічних працівників ІРЦ з нарахуваннями (тис. грн)	240,3
		Розрахункова наповнюваність класів	14,5

Рівень освіти/ Тип закладу	Кількість учнів	З них учнів ЗЗСО у гірських населених пунктах		Фактична кількість класів	Розрахункова наповнюваність класу (групи)	Розрахункова кількість класів (груп)	Кількість годин навчального плану	Кількість необхідних годин у тиждень	Розрахункова кількість ставок	Зарплати вчителів, тис. грн	Розподіл на одного учня, для педагогічних працівників, які не проводять уроки, грн	Зарплата педагогічного персоналу, що не проводить уроки, тис. грн	Зарплата разом (без надбавки за гірську місцевість, без поділу на групи), тис. грн	Коефіцієнт поділу класів на групи	Кількість ставок вчителів для поділу класів на групи	Зарплати персоналу, що проводить уроки у групах при поділі класів, тис. грн	Зарплата педагогічного персоналу разом (без надбавки за гірську місцевість), тис. грн	Відсоток учнів ЗЗСО, що розташовані у гірській місцевості	Надбавка для гірської місцевості	Зарплата всього педагогічного персоналу разом, тис. грн
		А	Б																	
<i>Як розраховано</i>	<i>ДІСО</i>	<i>ДІСО</i>	<i>ДІСО</i>	<i>Формула</i>	<i>А / Г</i>	<i>Формула</i>	<i>Г * Д</i>	<i>Е / 18</i>	<i>Є * 206,38</i>	<i>Формула</i>	<i>А * 3 / 1000</i>	<i>Ж + И</i>	<i>Формула -І</i>	<i>Є (сума ставок) * І</i>	<i>Й * 206,38</i>	<i>І (сума зарплат) + К</i>	<i>Б / А (сума учнів)</i>	<i>0,25 * Л * М</i>	<i>Л + Н</i>	
<b>Учні комунальних ЗЗСО</b>																				
Початкова (1-4)	876		62	14,5	61	25	1 525	84,7	17 484,8	4 481,9	3 926,2	21 411,0								
Базова (5-9)	1 071	0	71	14,5	74	34	2 516	139,8	28 847,0	4 481,9	4 800,2	33 647,2	0,017	4,4	913,6	64 449,56				
Старша (10-12)	239		14	14,5	17	38	646	35,9	7 406,7	4 481,9	1 071,2	8 477,9								
<b>Учні спеціальних класів, спеціальних шкіл</b>																				
Початкова (1-4)	0		0	9	0	36														
Базова (5-9)	0	0	0	9	0	36							0,047	0,0	0,0	0,00				0,00
Старша (10-12)	0		0	9	0	36														
<b>Учні навчально-реабілітаційних центрів</b>																				
Початкова (1-4)	0		0	6	0	36				4 481,9										
Базова (5-9)	0	0	0	6	0	36				4 481,9			0,047	0,0	0,0	0,00				0,00
Старша (10-12)	0		0	6	0	36				4 481,9										
<b>Учні, які проживають в інтернатах (кількість ставок = кількість груп * 2)</b>																				
Загальні интерн.	0	0		20	0															0,00
Спеціальні интерн.	0	0		9	0															0,00
ІРЦ	0	0		6	0															0,00
<b>Інклюзивні класи (кількість ставок = кількість класів * 1; обсяг субвенції = кількість ставок * 180,79 тис. грн)</b>																				
Інклюзивна	10	0	10						10,0	1 807,9						1 807,94				1 807,94
<b>Учні класів з вечірньою формою навчання</b>																				
Вечірня форма	0	0	0	16		23														0,00
<b>Учні приватних ЗЗСО (з урахуванням коефіцієнту 0,8)</b>																				
Початкова (1-4)	0			27,5		25														
Базова (5-9)	0	0		27,5		34														0,00
Старша (10-12)	0			27,5		38														
<b>Інклюзивно-ресурсні центри (кількість ставок = 1 керівник + 7 фахівців у кожному ІРЦ; обсяг субвенції = 1 * 269,92 тис. грн + 7 * 240,3 тис. грн)</b>																				
Кількість ІРЦ	0	0											0,0			0,00				0,00
<b>Учні закладів професійної (професійно-технічної) освіти</b>																				
ЗПТО	0	0	0	26																0,00
<b>Студенти закладів фахової передвищої освіти і коледжів</b>																				
ЗФПО і коледжі	0			23																
<b>Разом</b>	<b>2 186</b>		<b>147</b>		<b>152</b>		<b>4 687</b>	<b>270,4</b>	<b>55 546,4</b>		<b>9 797,5</b>	<b>65 343,9</b>		<b>4,4</b>	<b>913,6</b>	<b>66 257,5</b>			<b>0,0</b>	<b>66 257,5</b>

## Гребінківська ТГ



**Зміни в мережі ЗЗСО Гребінківської міської територіальної громади**

	Кількість ЗЗСО			
	ЗЗСО (без опорних закладів та їх філій)	Опорні заклади	Філії	Усього
Станом на 05 вересня 2019 року	13	1	3	<b>17</b>
Кількість ліквідованих ЗЗСО у період з 05 вересня 2019 року до 05 вересня 2020 року				
Зміна статусу ЗЗСО у період з 05 вересня 2019 року до 05 вересня 2020 року	ЗЗСО, реорганізовані в опорні заклади			
	ЗЗСО, реорганізовані в філії			
	Опорні заклади, реорганізовані в ЗЗСО			
	Опорні заклади, реорганізовані в філії			
	Філії, реорганізовані в ЗЗСО			
	Філії, реорганізовані в опорні заклади			
Кількість утворених ЗЗСО у період з 05 вересня 2019 року до 05 вересня 2020 року				
Станом на 05 вересня 2020 року	13	1	3	<b>17</b>
Кількість ліквідованих ЗЗСО у період з 05 вересня 2020 року до 05 вересня 2021 року				
Зміна статусу ЗЗСО у період з 05 вересня 2020 року до 05 вересня 2021 року	ЗЗСО, реорганізовані в опорні заклади			
	ЗЗСО, реорганізовані в філії			
	Опорні заклади, реорганізовані в ЗЗСО			
	Опорні заклади, реорганізовані в філії			
	Філії, реорганізовані в ЗЗСО			
	Філії, реорганізовані в опорні заклади			
Кількість утворених ЗЗСО у період з 05 вересня 2020 року до 05 вересня 2021 року				
Станом на 05 вересня 2021 року	12	1	3	<b>16</b>

Кількість ЗЗСО, реорганізованих шляхом пониження ступеня

Тип школи	Джерело інформації про ступінь школи	У період з 05 вересня 2019 року до 05 вересня 2020 року	У період з 05 вересня 2020 року до 05 вересня 2021 року
ЗЗСО (без опорних закладів та їх філій)	За даними ДІСО	1	6
	Факт на основі кількості учнів	2	6
ЗЗСО реорганізовані в філії	За даними ДІСО		
	Факт на основі кількості учнів		
Філії	За даними ДІСО	1	1
	Факт на основі кількості учнів		1
<b>Усього</b>	<b>За даними ДІСО</b>	<b>2</b>	<b>7</b>
	<b>Факт на основі кількості учнів</b>	<b>2</b>	<b>7</b>

## Зміни в мережі ЗЗСО Гребінківської міської територіальної громади

У період з 05 вересня 2019 року до 05 вересня 2020 року у мережі ЗЗСО громади здійснено змін - 0.

У період з 05 вересня 2020 року до 05 вересня 2021 року у мережі ЗЗСО громади здійснено змін - 1.

Ліквідовано ЗОШ - 1:

1. «Сліпорід-Іванівська ЗОШ» (ID в ДІСО: 20304)

### Перелік закладів загальної середньої освіти Гребінківської міської територіальної громади РНК = 14,5, ФНК = 14,87

		ЗЗСО		Учні	
↑	ЗЗСО з ФНК більш ніж 15,5 (РНК + 1)	3	18,8%	1 557	63,3%
↔	ЗЗСО з ФНК від 13,5 до 15,5	0			
↓	ЗЗСО з ФНК менш ніж 13,5 (РНК - 1)	13	81,3%	901	36,7%
—	ЗЗСО без класів	0			

ID в ДІСО	Назва ЗЗСО	Ступінь	Статус	ID в ДІСО опорного ЗЗСО	Кількість учнів	з них за індивід. формою	Кількість класів	ФНК	
20290	Гребінківська гімназія	I-III			512	0	22	23,3	↑
20293	Опорний заклад Гребінківська ЗОШ I-III ст №4	I-III	опорна		891	10	41	21,7	↑
20291	Філія Гребінківська ЗОШ I-II ст. №1	I-II	філія	20293	154	1	9	17,1	↑
20300	Олександрівська початкова школа	I			13	8	1	13,0	↓
20305	Слободо-Петрівська ЗОШ	I-III			137	3	11	12,5	↓
20298	філія Мар'янівська початкова ім. Є.П. Гребінки	I	філія	20293	12	6	1	12,0	↓
20292	філія Гребінківська ЗОШ I-II ступенів №2	I-III	філія	20293	106	0	9	11,8	↓
20297	Майорщинська ЗОШ I-III ступенів	I-III			121	1	11	11,0	↓
20296	Кулажинська ЗОШ	I-III			107	4	10	10,7	↓
20299	Овсюківська гімназія	I-II			84	0	9	9,3	↓
20307	Тарасівська гімназія	I-II			60	6	7	8,6	↓
20302	Рудківська гімназія	I-II			55	7	7	7,9	↓
20308	Почаївська гімназія	I-II			70	0	9	7,8	↓
20295	Короваївська гімназія	I-II			66	0	9	7,3	↓
20289	Березівська ЗОШ I-II ст.	I-II			58	4	8	7,3	↓
20303	Сербинівська початкова школа	I-III			12	0	2	6,0	↓