

## ІНФОРМАЦІЙНА ДОВІДКА ЩОДО РОЗРАХУНКУ ОБСЯГУ ОСВІТНЬОЇ СУБВЕНЦІЇ НА 2022 РІК

### ГЛОБИНСЬКА ТГ

#### Базова інформація про засновника:

Засновник	Глобинська міська територіальна громада		
Код бюджету	16502000000		
Область	Полтавська	Фактична наповнюваність класів	14,10
Тип	Міська ТГ	Розрахункова наповнюваність класів	14,5
Площа (км <sup>2</sup> )	1 196,2	Щільність учнів (учнів на км <sup>2</sup> )	2,3
Населення (осіб)	25 280	Сільське населення (%)	63,9
Сільське населення (осіб)	16 151		
Чи здійснюється коригування розрахункової наповнюваності класів (п. 5 Формули)?			Ні

#### Історичні дані щодо учнів комунальних ЗЗСО

Фактичні значення	2018	2019	2020	2021	2022
Кількість учнів ЗЗСО	1 657	1 732	1 782	2 851	2 792
Обсяг субвенції (тис. грн)	26 333,5	30 028,0	33 719,2	82 936,3	83 406,0
Субвенція на учня (грн)	15 892	17 337	18 922	29 090	29 873
ФНК	15,93	16,34	15,91	12,67	14,10
РНК	17,0	17,0	17,0	13,5	14,5

#### Зміна за роками

	2019	2020	2021	2022
Учні	4,5%	2,9%	60,0%	-2,1%
Субвенція (тис. грн)	14,0%	12,3%	146,0%	0,6%
Субвенція на учня (грн)	9,1%	9,1%	53,7%	2,7%
ФНК	0,41	-0,43	-3,24	1,43
РНК	0,0	0,0	-3,5	1,0

#### Підсумки розподілу субвенції на 2022 рік:

	К-ть учнів (факт)	К-ть класів (факт)	Сума (тис. грн)	На учня (грн)	На клас (грн)
Учні комунальних ЗЗСО,	2 792	198	83 406,00	29 873	421 242
з них у гірських населених пунктах	0	0			
у тому числі поділ класів на групи			1 160,70		
Учні спеціальних шкіл (класів)	0	0			
з них у гірських населених пунктах	0	0			
у тому числі поділ класів на групи			0,00		
Учні НРЦ,	0	0			
з них у гірських населених пунктах	0	0			
Учні класів з вечірньою формою	0	0			
Вихованці інтернатів	0				
Вихованці спеціальних інтернатів	0				
Вихованці НРЦ	0				
Асистенти в інклюзивних класах	24	24	4 339,05	180 794	180 794
Учні ЗПТО	0	0			
Студенти ЗФПО і коледжів	0				
Інклюзивно-ресурсні центри	0 ІРЦ				
Учні приватних ЗЗСО	0	0			
<b>Глобинська ТГ</b>	<b>2 792</b>	<b>198</b>	<b>87 745,1</b>		

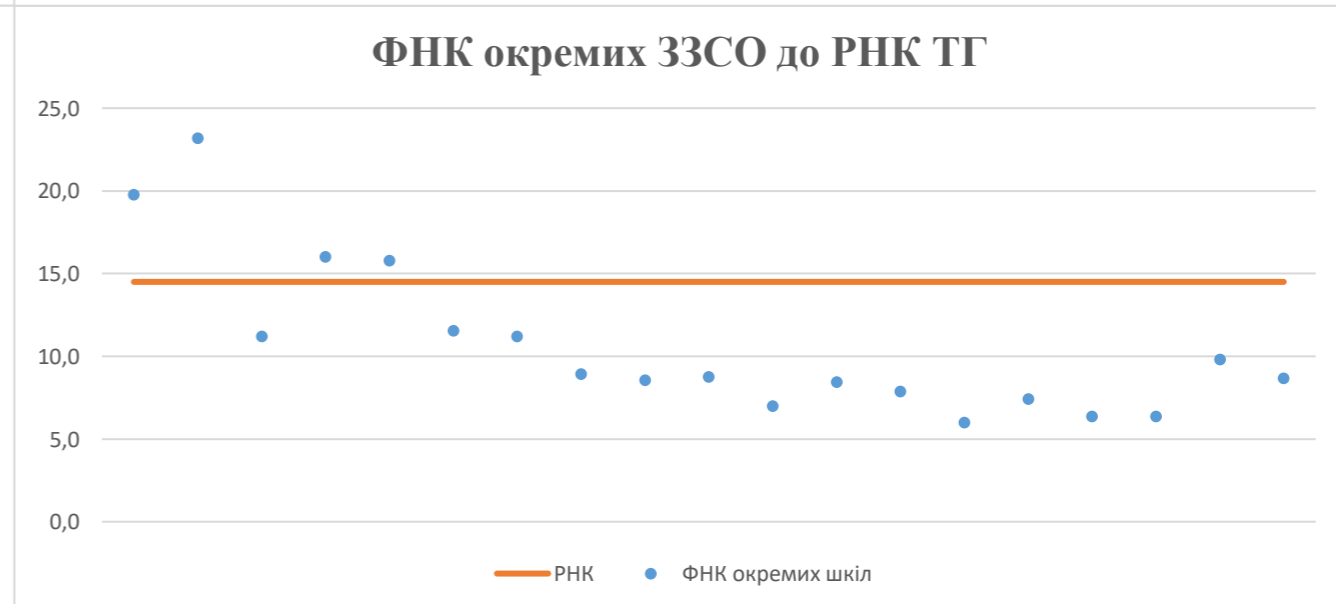
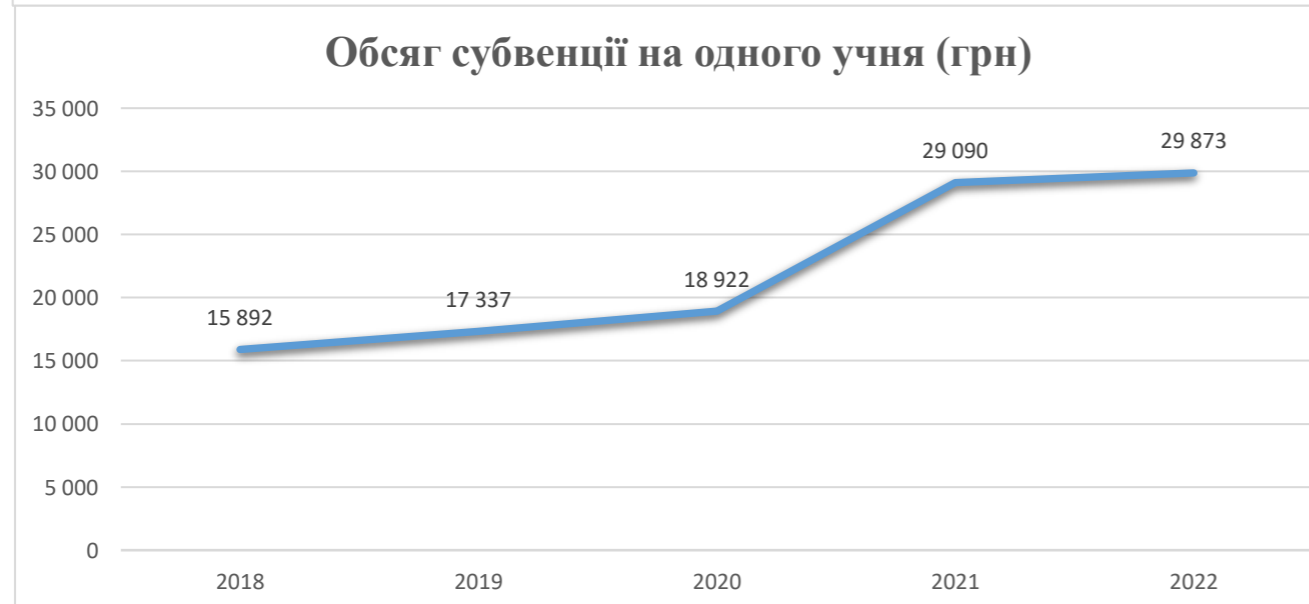
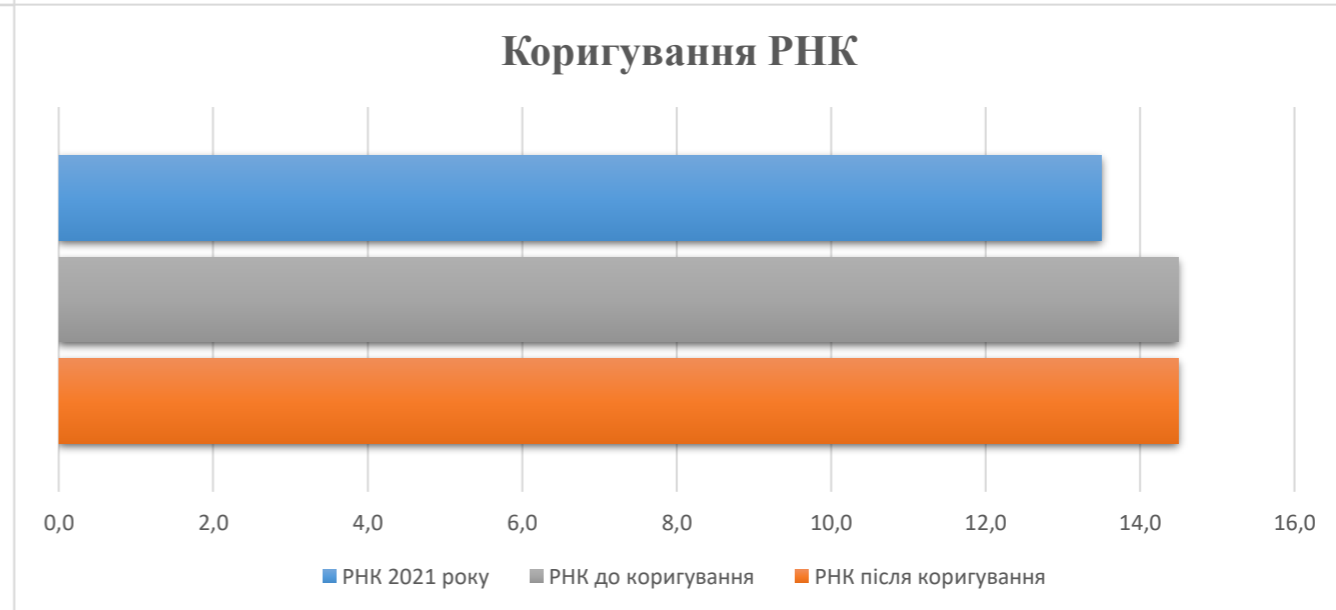
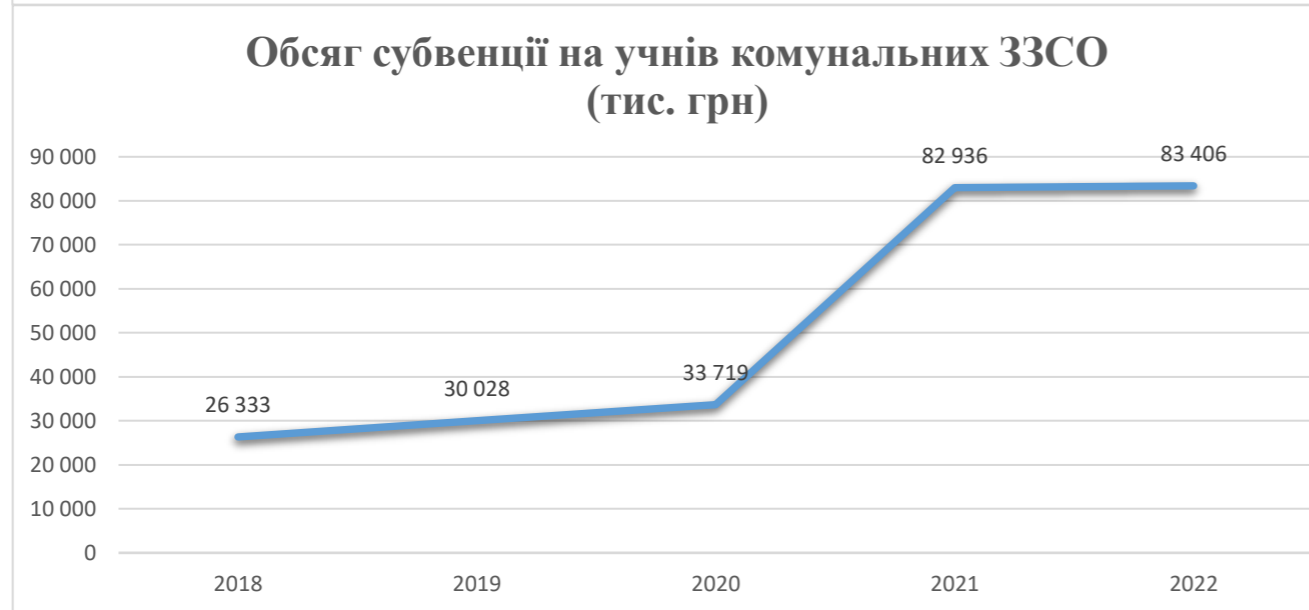
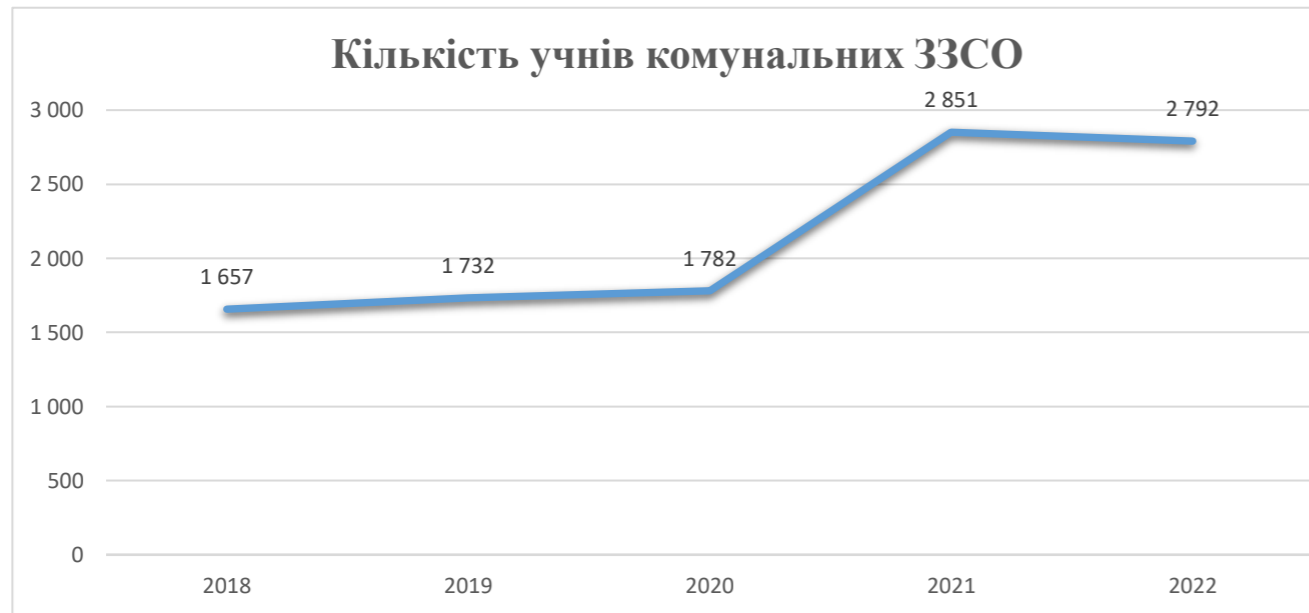
**Детальний розрахунок обсягу освітньої субвенції для Глобинської міської територіальної громади**

**Коефіцієнти, що застосовуються для Глобинської міської територіальної громади**

Коефіцієнт приведення кількості ставок педагогічного персоналу (крім учителів)	0,480	Норматив бюджетної забезпеченості (грн)	10 423
Розподіл на одного учня, для педагогічних працівників, які не проводять уроки, грн	5 003,1	Річна заробітна плата вчителів з нарахуваннями (тис. грн)	206,4
Коефіцієнт поділу класів на групи при вивченні окремих предметів для учнів групи I	1,017	Річна заробітна плата асистентів вчителів з нарахуваннями (тис. грн)	180,8
Коефіцієнт поділу класів на групи при вивченні окремих предметів для учнів групи II та III	1,047	Річна заробітна плата педагогічних працівників ІРЦ з нарахуваннями (тис. грн)	240,3
		Розрахункова наповнюваність класів	14,5

Рівень освіти/ Тип закладу	Кількість учнів	З них учнів ЗЗСО у гірських населених пунктах		Фактична кількість класів	Розрахункова наповнюваність класу (групи)	Розрахункова кількість класів (груп)	Кількість годин навчального плану	Кількість необхідних годин у тиждень	Розрахункова кількість ставок	Зарплати вчителів, тис. грн	Розподіл на одного учня, для педагогічних працівників, які не проводять уроки, грн	Зарплата педагогічного персоналу, що не проводить уроки, тис. грн	Зарплата разом (без надбавки за гірську місцевість, без поділу на групи), тис. грн	Коефіцієнт поділу класів на групи	Кількість ставок вчителів для поділу класів на групи	Зарплати персоналу, що проводить уроки у групах при поділі класів, тис. грн	Зарплата педагогічного персоналу разом (без надбавки за гірську місцевість), тис. грн	Відсоток учнів ЗЗСО, що розташовані у гірській місцевості	Надбавка для гірської місцевості	Зарплата всього педагогічного персоналу разом, тис. грн
		А	Б																	
<i>Як розраховано</i>	<i>ДИСО</i>	<i>ДИСО</i>	<i>ДИСО</i>	<i>Формула</i>	<i>А / Г</i>	<i>Формула</i>	<i>Г * Д</i>	<i>Е / 18</i>	<i>Є * 206,38</i>	<i>Формула</i>	<i>А * 3 / 1000</i>	<i>Ж + И</i>	<i>Формула -1</i>	<i>Є (сума ставок) * І</i>	<i>Й * 206,38</i>	<i>І (сума зарплат) + К</i>	<i>Б / А (сума учнів)</i>	<i>0,25 * Л * М</i>	<i>Л + Н</i>	
<b>Учні комунальних ЗЗСО</b>																				
Початкова (1-4)	1 162		81	14,5	81	25	2 025	112,5	23 217,5	5 003,1	5 813,6	29 031,1								
Базова (5-9)	1 317	0	101	14,5	91	34	3 094	171,9	35 474,0	5 003,1	6 589,1	42 063,1	0,017	5,6	1 160,7	83 406,00				
Старша (10-12)	313		16	14,5	22	38	836	46,4	9 585,1	5 003,1	1 566,0	11 151,1								
<b>Учні спеціальних класів, спеціальних шкіл</b>																				
Початкова (1-4)	0		0	9	0	36														
Базова (5-9)	0	0	0	9	0	36							0,047	0,0	0,0	0,00				0,00
Старша (10-12)	0		0	9	0	36														
<b>Учні навчально-реабілітаційних центрів</b>																				
Початкова (1-4)	0		0	6	0	36				5 003,1										
Базова (5-9)	0	0	0	6	0	36				5 003,1			0,047	0,0	0,0	0,00				0,00
Старша (10-12)	0		0	6	0	36				5 003,1										
<b>Учні, які проживають в інтернатах (кількість ставок = кількість груп * 2)</b>																				
Загальні интерн.	0	0		20	0															0,00
Спеціальні интерн.	0	0		9	0															0,00
ІРЦ	0	0		6	0															0,00
<b>Інклюзивні класи (кількість ставок = кількість класів * 1; обсяг субвенції = кількість ставок * 180,79 тис. грн)</b>																				
Інклюзивна	24	0	24					24,0	4 339,1			4 339,1				4 339,05				4 339,05
<b>Учні класів з вечірньою формою навчання</b>																				
Вечірня форма	0	0	0	16		23														0,00
<b>Учні приватних ЗЗСО (з урахуванням коефіцієнту 0,8)</b>																				
Початкова (1-4)	0			27,5		25														
Базова (5-9)	0	0		27,5		34														0,00
Старша (10-12)	0			27,5		38														
<b>Інклюзивно-ресурсні центри (кількість ставок = 1 керівник + 7 фахівців у кожному ІРЦ; обсяг субвенції = 1 * 269,92 тис. грн + 7 * 240,3 тис. грн)</b>																				
Кількість ІРЦ	0	0										0,0				0,00				0,00
<b>Учні закладів професійної (професійно-технічної) освіти</b>																				
ЗПТО	0	0	0	26																0,00
<b>Студенти закладів фахової передвищої освіти і коледжів</b>																				
ЗФПО і коледжі	0			23																
<b>Разом</b>	<b>2 792</b>		<b>198</b>		<b>194</b>		<b>5 955</b>	<b>354,8</b>	<b>72 615,7</b>		<b>13 968,6</b>	<b>86 584,3</b>		<b>5,6</b>	<b>1 160,7</b>	<b>87 745,1</b>		<b>0,0</b>		<b>87 745,1</b>

## Глобинська ТГ



**Зміни в мережі ЗЗСО Глобинської міської територіальної громади**

	Кількість ЗЗСО			
	ЗЗСО (без опорних закладів та їх філій)	Опорні заклади	Філії	Усього
Станом на 05 вересня 2019 року	21	1	3	<b>25</b>
Кількість ліквідованих ЗЗСО у період з 05 вересня 2019 року до 05 вересня 2020 року				
Зміна статусу ЗЗСО у період з 05 вересня 2019 року до 05 вересня 2020 року	ЗЗСО, реорганізовані в опорні заклади			
	ЗЗСО, реорганізовані в філії			
	Опорні заклади, реорганізовані в ЗЗСО			
	Опорні заклади, реорганізовані в філії			
	Філії, реорганізовані в ЗЗСО			
	Філії, реорганізовані в опорні заклади			
Кількість утворених ЗЗСО у період з 05 вересня 2019 року до 05 вересня 2020 року				
Станом на 05 вересня 2020 року	21	1	3	<b>25</b>
Кількість ліквідованих ЗЗСО у період з 05 вересня 2020 року до 05 вересня 2021 року				
Зміна статусу ЗЗСО у період з 05 вересня 2020 року до 05 вересня 2021 року	ЗЗСО, реорганізовані в опорні заклади	-1	1	
	ЗЗСО, реорганізовані в філії	-5		5
	Опорні заклади, реорганізовані в ЗЗСО			
	Опорні заклади, реорганізовані в філії			
	Філії, реорганізовані в ЗЗСО			
	Філії, реорганізовані в опорні заклади			
Кількість утворених ЗЗСО у період з 05 вересня 2020 року до 05 вересня 2021 року				
Станом на 05 вересня 2021 року	10	2	7	<b>19</b>

Кількість ЗЗСО, реорганізованих шляхом пониження ступеня

Тип школи	Джерело інформації про ступінь школи	У період з 05 вересня 2019 року до 05 вересня 2020 року	У період з 05 вересня 2020 року до 05 вересня 2021 року
ЗЗСО (без опорних закладів та їх філій)	За даними ДІСО	1	4
	Факт на основі кількості учнів	1	3
ЗЗСО реорганізовані в філії	За даними ДІСО		1
	Факт на основі кількості учнів		1
Філії	За даними ДІСО		
	Факт на основі кількості учнів		
<b>Усього</b>	<b>За даними ДІСО</b>	<b>1</b>	<b>5</b>
	<b>Факт на основі кількості учнів</b>	<b>1</b>	<b>4</b>

## Зміни в мережі ЗЗСО Глобинської міської територіальної громади

У період з 05 вересня 2019 року до 05 вересня 2020 року у мережі ЗЗСО громади здійснено змін - 0.

У період з 05 вересня 2020 року до 05 вересня 2021 року у мережі ЗЗСО громади здійснено змін - 12.

Ліквідовано ЗОШ - 5:

1. «Великокринківська ЗОШ» (ID в ДІСО: 20252)
2. «Заможненська ЗОШ» (ID в ДІСО: 20265)
3. «Землянківська ЗОШ» (ID в ДІСО: 20266)
4. «Зубанівська зш» (ID в ДІСО: 20267)
5. «Федорівська ЗОШ» (ID в ДІСО: 20286)

Ліквідовано філій - 1:

1. «ЗОШ » (ID в ДІСО: 20288)

Реорганізовано ЗОШ в опорний заклад - 1:

1. «Великокринківський ліцей» (ID в ДІСО: 20253)
1. «Веселодолінська гімназія» (ID в ДІСО: 20254)
2. «Івановоселищенська гімназія - філія Великокринківського ліцею» (ID в ДІСО: 20268)
3. «Куп'єватівська гімназія» (ID в ДІСО: 20270)
4. «Петрівська гімназія » (ID в ДІСО: 20276)
5. «Радалівська гімназія-філія» (ID в ДІСО: 20282)

### Перелік закладів загальної середньої освіти Глобинської міської територіальної громади

**РНК = 14,5, ФНК = 14,1**

		ЗЗСО		Учні	
↑	ЗЗСО з ФНК більш ніж 15,5 (РНК + 1)	4	21,1%	1 779	54,9%
↔	ЗЗСО з ФНК від 13,5 до 15,5	0			
↓	ЗЗСО з ФНК менш ніж 13,5 (РНК - 1)	15	78,9%	1 459	45,1%
—	ЗЗСО без класів	0			

ID в ДІСО	Назва ЗЗСО	Ступінь	Статус	ID в ДІСО опорного ЗЗСО	Кількість учнів	з них за індивід. формою	Кількість класів	ФНК	
20255	Глобинський ліцей №1 ім. В.Є.Курченка	I-III			603	2	26	23,2	↑
20258	Глобинський ліцей №5	I-III	опорна		890	5	45	19,8	↑
20257	Глобинська гімназія №4 - філія Глобинського ліцею № 5	I-III	філія	20258	144	0	9	16,0	↑
20256	гімназія № 3	I-II			142	5	9	15,8	↑
20281	Пустовійтівський ліцей	I-III			127	0	11	11,5	↓
20277	Пирогівський ліцей	I-III			112	2	10	11,2	↓
20253	Великокринківський ліцей	I-III	опорна		515	7	46	11,2	↓
20270	Куп'єватівська гімназія	I-II	філія	20253	49	1	5	9,8	↓
20271	Манжелівський ліцей	I-III			98	0	11	8,9	↓
20264	Жуківська гімназія	I-III	філія	20258	70	0	8	8,8	↓
20282	Радалівська гімназія-філія	I-II	філія	20253	26	2	3	8,7	↓
20249	Бабичівська гімназія	I-II			77	0	9	8,6	↓
20274	Обознівська гімназія	I-II			59	6	7	8,4	↓
20280	Пузиківська гімназія	I-II			55	0	7	7,9	↓
20268	Івановоселищенська гімназія - філія Великокринківського ліцею	I-III	філія	20253	52	0	7	7,4	↓
20275	Опришківська гімназія	I-II			63	0	9	7,0	↓
20254	Веселодолінська гімназія	I-II	філія	20253	51	0	8	6,4	↓
20287	Троїцька гімназія	I-II			51	0	8	6,4	↓
20276	Петрівська гімназія	I-II	філія	20253	54	0	9	6,0	↓