

ІНФОРМАЦІЙНА ДОВІДКА ЩОДО РОЗРАХУНКУ ОБСЯГУ ОСВІТНЬОЇ СУБВЕНЦІЇ НА 2022 РІК

ЄЛАНЕЦЬКА ТГ

Базова інформація про засновника:

Засновник	Єланецька селищна територіальна громада		
Код бюджету	14545000000		
Область	Миколаївська	Фактична наповнюваність класів	12,99
Тип	Селищна ТГ	Розрахункова наповнюваність класів	12,5
Площа (км ²)	1 015,6	Щільність учнів (учнів на км ²)	1,5
Населення (осіб)	14 624	Сільське населення (%)	67,8
Сільське населення (осіб)	9 913		
Чи здійснюється коригування розрахункової наповнюваності класів (п. 5 Формули)?	Так		

Історичні дані щодо учнів комунальних ЗЗСО

Фактичні значення	2018	2019	2020	2021	2022
Кількість учнів ЗЗСО				1 498	1 481
Обсяг субвенції (тис. грн)				50 577,3	50 412,9
Субвенція на учня (грн)				33 763	34 040
ФНК				12,91	12,99
РНК				11,5	12,5

Зміна за роками

	2019	2020	2021	2022
Учні				-1,1%
Субвенція (тис. грн)				-0,3%
Субвенція на учня (грн)				0,8%
ФНК				0,08
РНК				1,0

Підсумки розподілу субвенції на 2022 рік:

	К-ть учнів (факт)	К-ть класів (факт)	Сума (тис. грн)	На учня (грн)	На клас (грн)
Учні комунальних ЗЗСО,	1 481	114	50 412,94	34 040	442 219
з них у гірських населених пунктах	0	0			
у тому числі поділ класів на групи			718,84		
Учні спеціальних шкіл (класів)	0	0			
з них у гірських населених пунктах	0	0			
у тому числі поділ класів на групи			0,00		
Учні НРЦ,	0	0			
з них у гірських населених пунктах	0	0			
Учні класів з вечірньою формою	0	0			
Вихованці інтернатів	0				
Вихованці спеціальних інтернатів	0				
Вихованці НРЦ	0				
Асистенти в інклюзивних класах	8	8	1 446,35	180 794	180 794
Учні ЗПТО	0	0			
Студенти ЗФПО і коледжів	0				
Інклюзивно-ресурсні центри	0 ІРЦ				
Учні приватних ЗЗСО	0	0			
Єланецька ТГ	1 481	114	51 859,3		

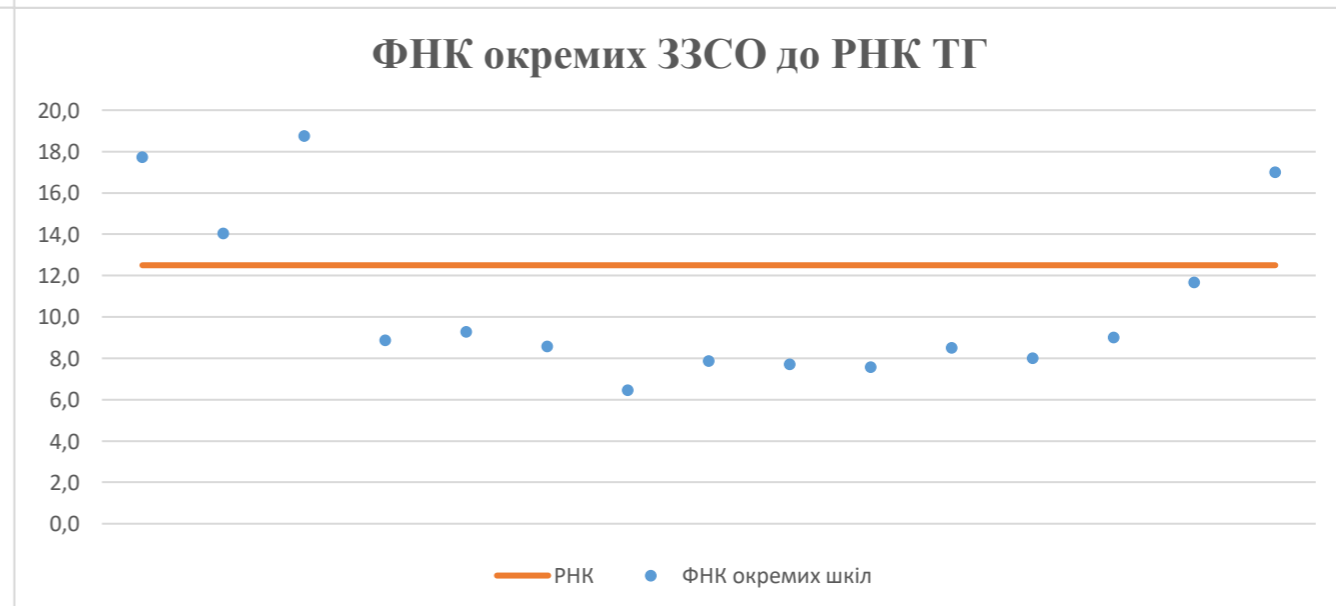
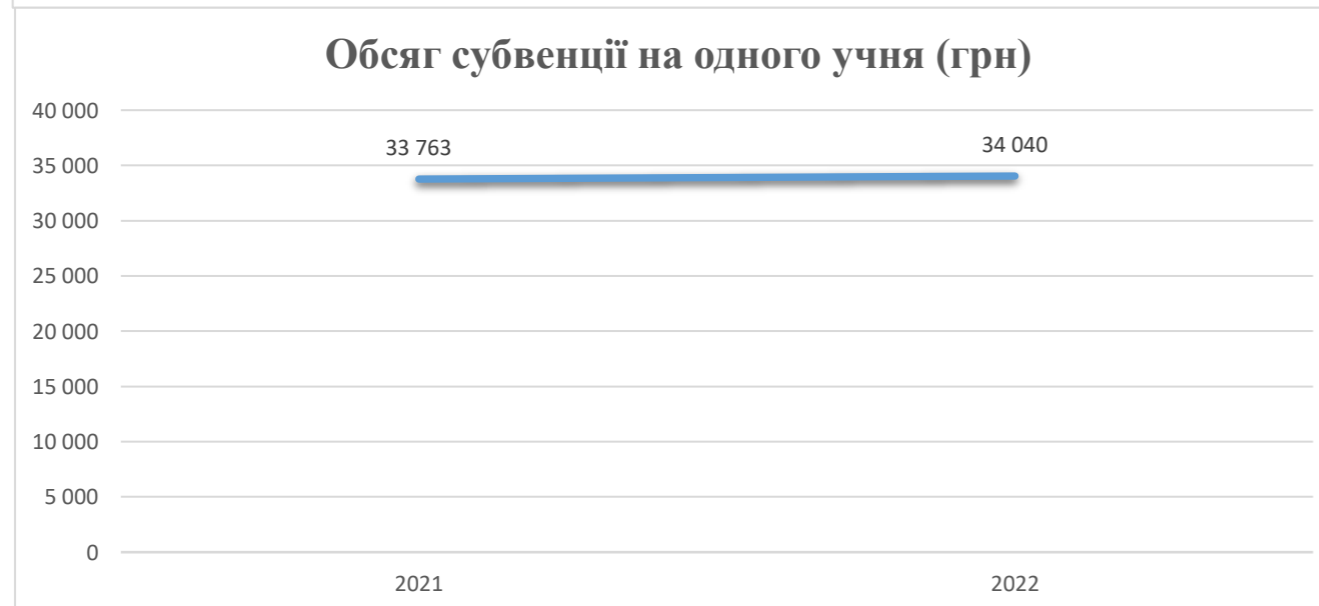
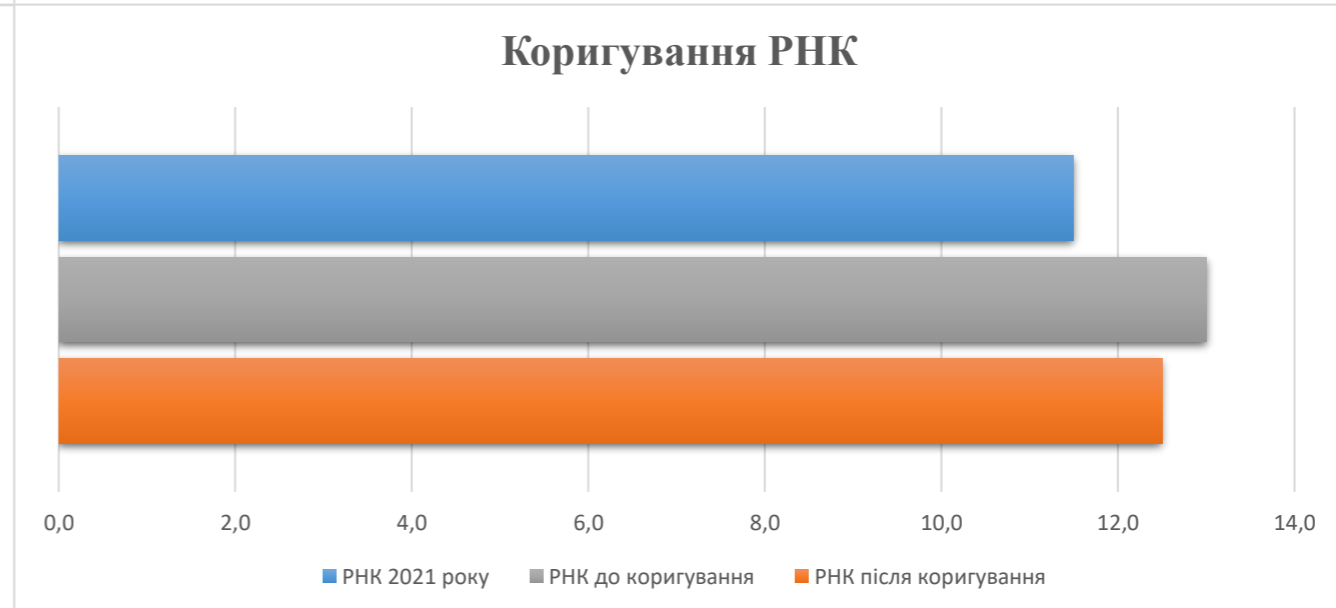
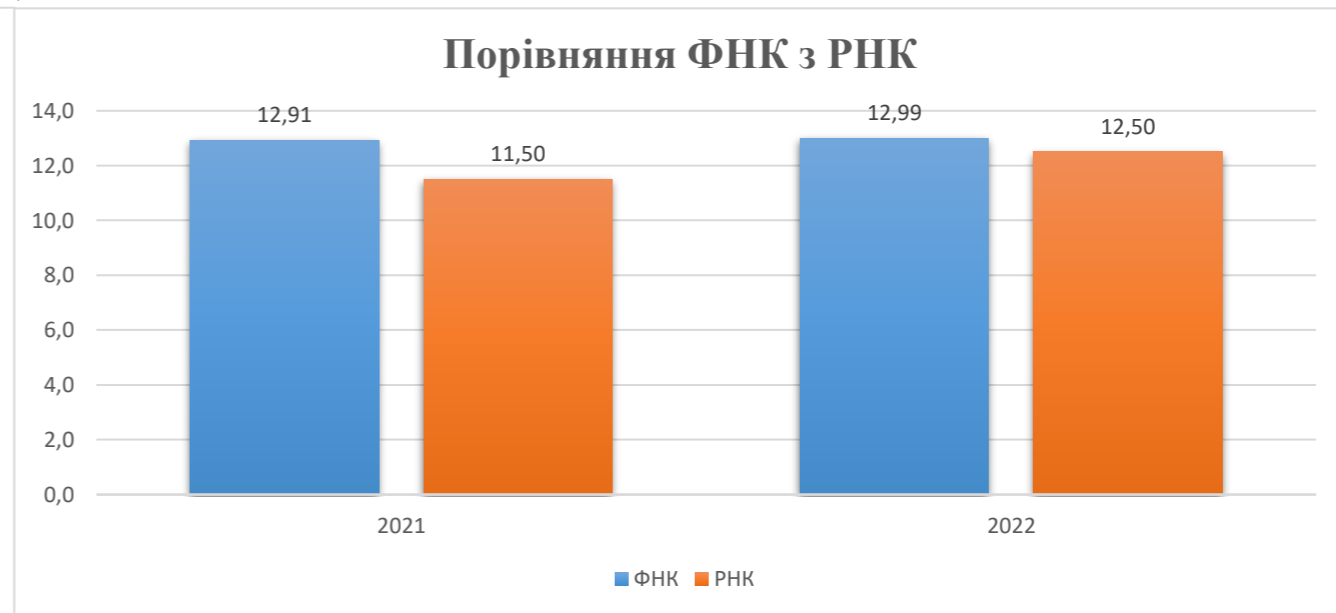
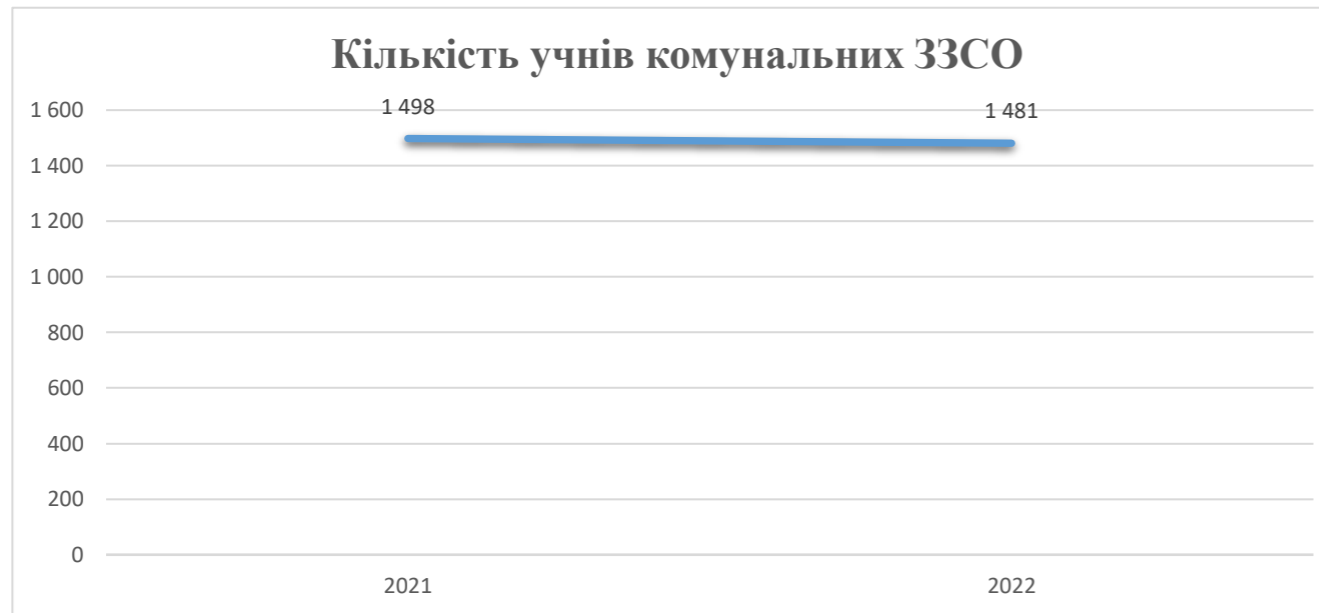
Детальний розрахунок обсягу освітньої субвенції для Єланецької селищної територіальної громади

Коефіцієнти, що застосовуються для Єланецької селищної територіальної громади

Коефіцієнт приведення кількості ставок педагогічного персоналу (крім учителів)	0,480	Норматив бюджетної забезпеченості (грн)	10 423
Розподіл на одного учня, для педагогічних працівників, які не проводять уроки, грн	5 003,1	Річна заробітна плата вчителів з нарахуваннями (тис. грн)	206,4
Коефіцієнт поділу класів на групи при вивченні окремих предметів для учнів групи I	1,017	Річна заробітна плата асистентів вчителів з нарахуваннями (тис. грн)	180,8
Коефіцієнт поділу класів на групи при вивченні окремих предметів для учнів групи II та III	1,047	Річна заробітна плата педагогічних працівників ІРЦ з нарахуваннями (тис. грн)	240,3
		Розрахункова наповнюваність класів	12,5

Рівень освіти/ Тип закладу	Кількість учнів	З них учнів ЗЗСО у гірських населених пунктах		Фактична кількість класів	Розрахункова наповнюваність класу (групи)	Розрахункова кількість класів (груп)	Кількість годин навчального плану	Кількість необхідних годин у тиждень	Розрахункова кількість ставок	Зарплати вчителів, тис. грн	Розподіл на одного учня, для педагогічних працівників, які не проводять уроки, грн	Зарплата педагогічного персоналу, що не проводить уроки, тис. грн	Зарплата разом (без надбавки за місцевість, без поділу на групи), тис. грн	Коефіцієнт поділу класів на групи	Кількість ставок вчителів для поділу класів на групи	Зарплати персоналу, що проводить уроки у групах при поділі класів, тис. грн	Зарплата педагогічного персоналу разом (без надбавки за гірську місцевість), тис. грн	Відсоток учнів ЗЗСО, що розташовані у гірській місцевості	Надбавка для гірської місцевості	Зарплата всього педагогічного персоналу разом, тис. грн
		А	Б																	
<i>Як розраховано</i>	<i>ДИСО</i>	<i>ДИСО</i>	<i>ДИСО</i>	<i>Формула</i>	<i>А / Г</i>	<i>Формула</i>	<i>Г * Д</i>	<i>Е / 18</i>	<i>Є * 206,38</i>	<i>Формула</i>	<i>А * 3 / 1000</i>	<i>Ж + И</i>	<i>Формула -1</i>	<i>Є (сума ставок) * І</i>	<i>Й * 206,38</i>	<i>І (сума зарплат) + К</i>	<i>Б / А (сума учнів)</i>	<i>0,25 * Л * М</i>	<i>Л + Н</i>	
Учні комунальних ЗЗСО																				
Початкова (1-4)	592		45	12,5	48	25	1 200	66,7	13 758,5	5 003,1	2 961,8	16 720,4								
Базова (5-9)	765	0	60	12,5	62	34	2 108	117,1	24 169,1	5 003,1	3 827,4	27 996,5	0,017	3,5	718,8	50 412,94				
Старша (10-12)	124		9	12,5	10	38	380	21,1	4 356,9	5 003,1	620,4	4 977,2								
Учні спеціальних класів, спеціальних шкіл																				
Початкова (1-4)	0		0	9	0	36														
Базова (5-9)	0	0	0	9	0	36							0,047	0,0	0,0	0,00				0,00
Старша (10-12)	0		0	9	0	36														
Учні навчально-реабілітаційних центрів																				
Початкова (1-4)	0		0	6	0	36				5 003,1										
Базова (5-9)	0	0	0	6	0	36				5 003,1			0,047	0,0	0,0	0,00				0,00
Старша (10-12)	0		0	6	0	36				5 003,1										
Учні, які проживають в інтернатах (кількість ставок = кількість груп * 2)																				
Загальні интерн.	0	0		20	0															0,00
Спеціальні интерн.	0	0		9	0															0,00
ІРЦ	0	0		6	0															0,00
Інклюзивні класи (кількість ставок = кількість класів * 1; обсяг субвенції = кількість ставок * 180,79 тис. грн)																				
Інклюзивна	8	0	8						8,0	1 446,4							1 446,35			1 446,35
Учні класів з вечірньою формою навчання																				
Вечірня форма	0	0	0	16		23														0,00
Учні приватних ЗЗСО (з урахуванням коефіцієнту 0,8)																				
Початкова (1-4)	0			27,5		25														
Базова (5-9)	0	0		27,5		34														0,00
Старша (10-12)	0			27,5		38														
Інклюзивно-ресурсні центри (кількість ставок = 1 керівник + 7 фахівців у кожному ІРЦ; обсяг субвенції = 1 * 269,92 тис. грн + 7 * 240,3 тис. грн)																				
Кількість ІРЦ	0	0											0,0				0,00			0,00
Учні закладів професійної (професійно-технічної) освіти																				
ЗПТО	0	0	0	26																0,00
Студенти закладів фахової передвищої освіти і коледжів																				
ЗФПО і коледжі	0			23																
Разом	1 481		114		120		3 688	212,9	43 730,9		7 409,6	51 140,5		3,5	718,8	51 859,3			0,0	51 859,3

Єланецька ТГ



Зміни в мережі ЗЗСО Єланецької селищної територіальної громади

		Кількість ЗЗСО			
		ЗЗСО (без опорних закладів та їх філій)	Опорні заклади	Філії	Усього
Станом на 05 вересня 2019 року		10	1	5	16
Кількість ліквідованих ЗЗСО у період з 05 вересня 2019 року до 05 вересня 2020 року					
Зміна статусу ЗЗСО у період з 05 вересня 2019 року до 05 вересня 2020 року	ЗЗСО, реорганізовані в опорні заклади	-1	1		
	ЗЗСО, реорганізовані в філії				
	Опорні заклади, реорганізовані в ЗЗСО				
	Опорні заклади, реорганізовані в філії				
	Філії, реорганізовані в ЗЗСО				
	Філії, реорганізовані в опорні заклади				
Кількість утворених ЗЗСО у період з 05 вересня 2019 року до 05 вересня 2020 року					
Станом на 05 вересня 2020 року		9	2	5	16
Кількість ліквідованих ЗЗСО у період з 05 вересня 2020 року до 05 вересня 2021 року					
Зміна статусу ЗЗСО у період з 05 вересня 2020 року до 05 вересня 2021 року	ЗЗСО, реорганізовані в опорні заклади				
	ЗЗСО, реорганізовані в філії	-1		1	
	Опорні заклади, реорганізовані в ЗЗСО				
	Опорні заклади, реорганізовані в філії				
	Філії, реорганізовані в ЗЗСО				
	Філії, реорганізовані в опорні заклади				
Кількість утворених ЗЗСО у період з 05 вересня 2020 року до 05 вересня 2021 року					
Станом на 05 вересня 2021 року		8	2	6	16

Кількість ЗЗСО, реорганізованих шляхом пониження ступеня

Тип школи	Джерело інформації про ступінь школи	У період з 05 вересня 2019 року до 05 вересня 2020 року	У період з 05 вересня 2020 року до 05 вересня 2021 року
ЗЗСО (без опорних закладів та їх філій)	За даними ДІСО		
	Факт на основі кількості учнів	2	2
ЗЗСО реорганізовані в філії	За даними ДІСО		
	Факт на основі кількості учнів		
Філії	За даними ДІСО		
	Факт на основі кількості учнів		
Усього	За даними ДІСО		
	Факт на основі кількості учнів	2	2

Зміни в мережі ЗЗСО Єланецької селищної територіальної громади

У період з 05 вересня 2019 року до 05 вересня 2020 року у мережі ЗЗСО громади здійснено змін - 1.

Реорганізовано ЗОШ в опорний заклад - 1:

1. «Возсіятський ліцей» (ID в ДІСО: 5127)

У період з 05 вересня 2020 року до 05 вересня 2021 року у мережі ЗЗСО громади здійснено змін - 1.

Реорганізовано ЗОШ в філію - 1:

1. «Нововолодимирівська філія Єланецького закладу» (ID в ДІСО: 5130)

Перелік закладів загальної середньої освіти Єланецької селищної територіальної громади РНК = 12,5, ФНК = 12,99

		ЗЗСО		Учні	
↑	ЗЗСО з ФНК більш ніж 13,5 (РНК + 1)	4	25,0%	1 089	64,8%
↔	ЗЗСО з ФНК від 11,5 до 13,5	1	6,3%	35	2,1%
↓	ЗЗСО з ФНК менш ніж 11,5 (РНК - 1)	10	62,5%	543	32,3%
—	ЗЗСО без класів	1	6,3%	13	0,8%

ID в ДІСО	Назва ЗЗСО	Ступінь	Статус	ID в ДІСО опорного ЗЗСО	Кількість учнів	з них за індивід. формою	Кількість класів	ФНК	
5124	Єланецька гуманітарна гімназія	I-III			150	0	8	18,8	↑
5122	Єланецький ЗЗСО I-III ступенів	I-III	опорна		585	40	33	17,7	↑
5130	Нововолодимирівська філія Єланецького закладу загальної середньої освіти I-III ступенів	I-III	філія	5122	17	12	1	17,0	↑
5127	Возсіятський ліцей	I-III	опорна		337	24	24	14,0	↑
5137	Братолубівська філія	I-III	філія	5122	35	17	3	11,7	↔
5125	Нововасилівський заклад загальної середньої освіти	I-III			65	11	7	9,3	↓
5133	Ольгопольська філія	I-III	філія	5127	36	9	4	9,0	↓
5128	Калинівський ЗЗСО	I-III			71	3	8	8,9	↓
5134	Маложенівський ЗЗСО	I-III			60	12	7	8,6	↓
5132	Великосербулівський заклад загальної середньої освіти	I-III			51	10	6	8,5	↓
5135	Малоукраїнська філія Єланецького ЗЗСО I-III ступенів Єланецької селищної ради Мико	I-III	філія	5122	40	9	5	8,0	↓
5129	Ясногородський ЗЗСО	I-III			55	12	7	7,9	↓
5123	Новоолександрівський ЗЗСО	I-III			54	8	7	7,7	↓
5126	Куйбишевська ЗЗСО I-III ступенів	I-III			53	9	7	7,6	↓
5136	Водяно-Лоринська філія Возсіятського ліцею	I-III	філія	5127	58	0	9	6,4	↓
5131	Малодворянська філія	I-III	філія	5127	13	13	0		—