

ІНФОРМАЦІЙНА ДОВІДКА ЩОДО РОЗРАХУНКУ ОБСЯГУ ОСВІТНЬОЇ СУБВЕНЦІЇ НА 2022 РІК ВОЗНЕСЕНСЬКА ТГ

Базова інформація про засновника:

Засновник	Вознесенська міська територіальна громада		
Код бюджету	14529000000		
Область	Миколаївська	Фактична наповнюваність класів	25,55
Тип	Міська ТГ	Розрахункова наповнюваність класів	25,0
Площа (км ²)	91,1	Щільність учнів (учнів на км ²)	54,4
Населення (осіб)	35 420	Сільське населення (%)	3,9
Сільське населення (осіб)	1 370		
Чи здійснюється коригування розрахункової наповнюваності класів (п. 5 Формули)?			Так

Історичні дані щодо учнів комунальних ЗЗСО

Фактичні значення	2018	2019	2020	2021	2022
Кількість учнів ЗЗСО	4 413	4 642	4 954	4 961	4 956
Обсяг субвенції (тис. грн)	43 544,5	54 937,2	64 568,1	97 685,1	91 233,4
Субвенція на учня (грн)	9 867	11 835	13 034	19 691	18 409
ФНК	25,22	24,69	24,89	25,18	25,55
РНК	25,0	25,0	25,0	24,0	25,0
Зміна за роками		2019	2020	2021	2022
Учні		5,2%	6,7%	0,1%	-0,1%
Субвенція (тис. грн)		26,2%	17,5%	51,3%	-6,6%
Субвенція на учня (грн)		19,9%	10,1%	51,1%	-6,5%
ФНК		-0,53	0,20	0,29	0,36
РНК		0,0	0,0	-1,0	1,0

Підсумки розподілу субвенції на 2022 рік:

	К-ть учнів (факт)	К-ть класів (факт)	Сума (тис. грн)	На учня (грн)	На клас (грн)
Учні комунальних ЗЗСО,	4 956	194	91 233,36	18 409	470 275
з них у гірських населених пунктах	0	0			
у тому числі поділ класів на групи			8 816,92		
Учні спеціальних шкіл (класів)	0	0			
з них у гірських населених пунктах	0	0			
у тому числі поділ класів на групи			0,00		
Учні НРЦ,	0	0			
з них у гірських населених пунктах	0	0			
Учні класів з вечірньою формою	72	6	1 318,52	18 313	219 754
Вихованці інтернатів	0				
Вихованці спеціальних інтернатів	0				
Вихованці НРЦ	0				
Асистенти в інклюзивних класах	31	31	5 604,61	180 794	180 794
Учні ЗПТО	0	0			
Студенти ЗФПО і коледжів	0				
Інклюзивно-ресурсні центри	0 ІРЦ				
Учні приватних ЗЗСО	0	0			
Вознесенська ТГ	5 028	200	98 156,5		

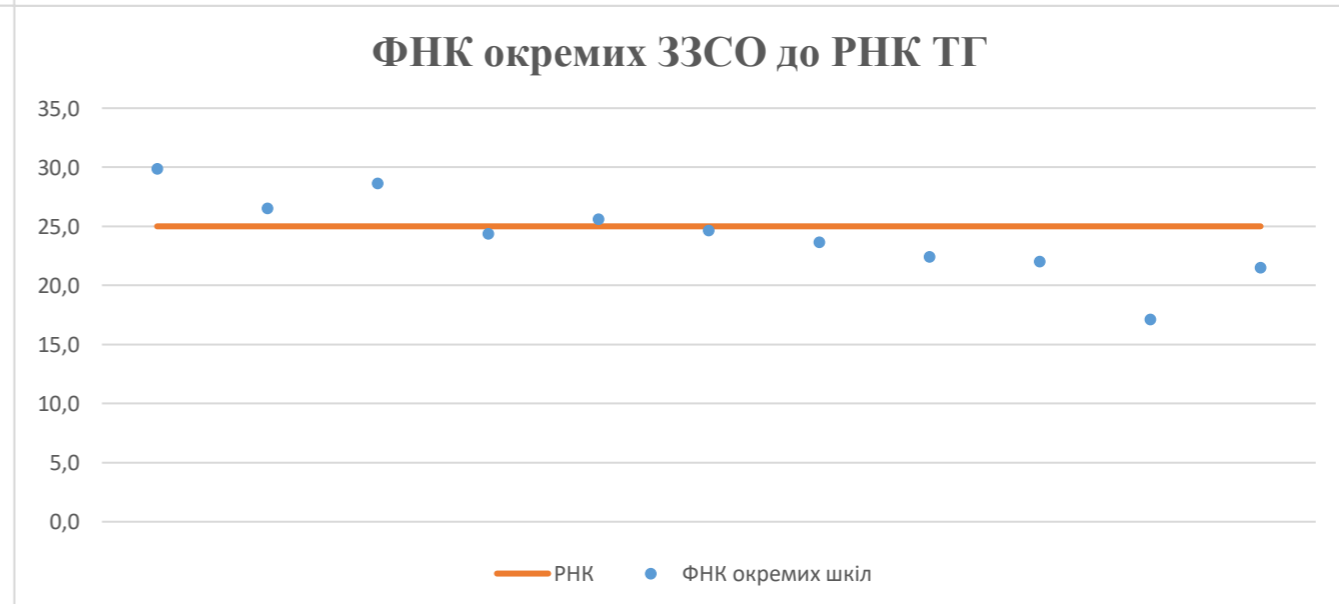
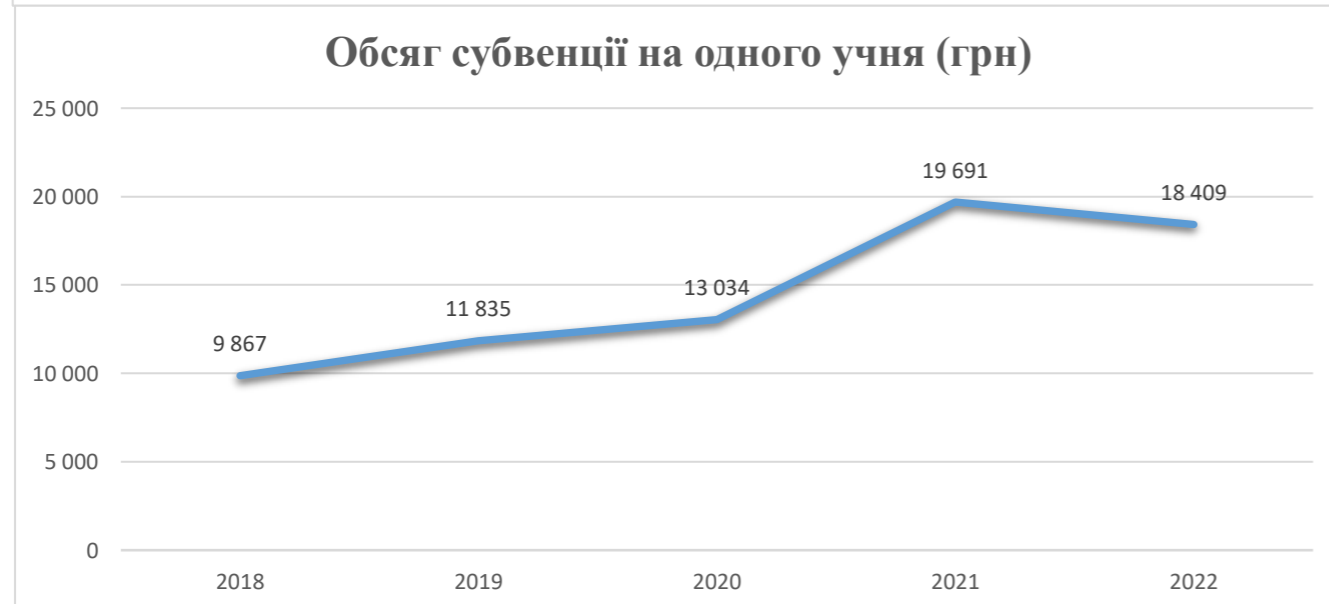
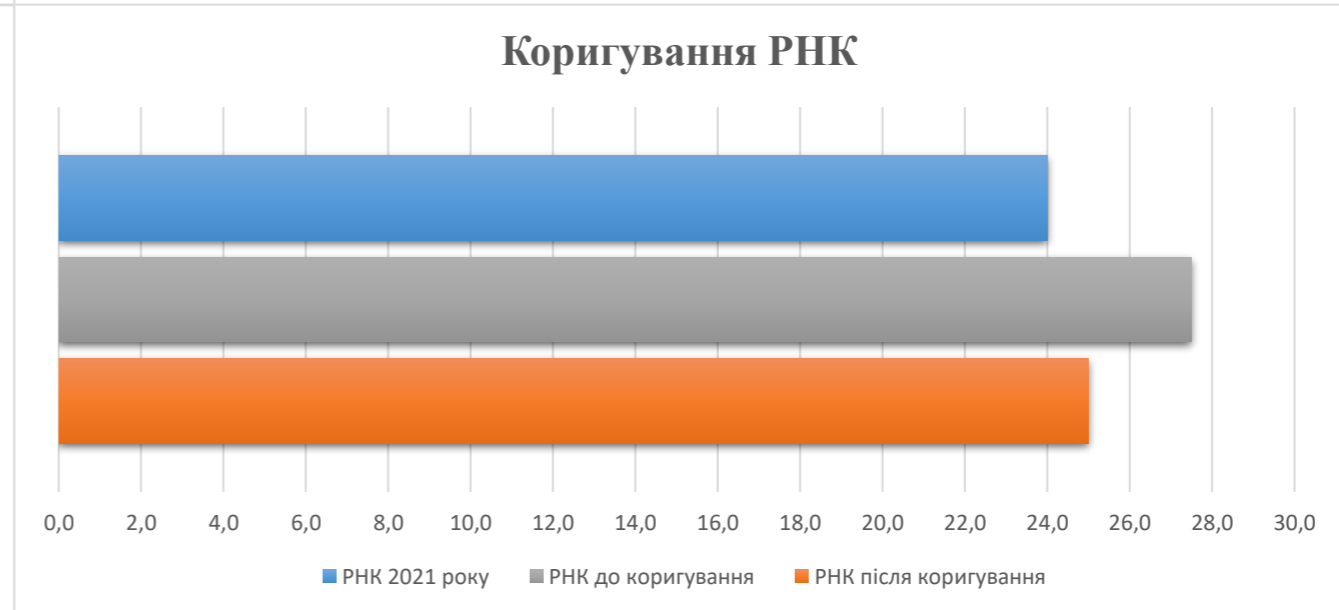
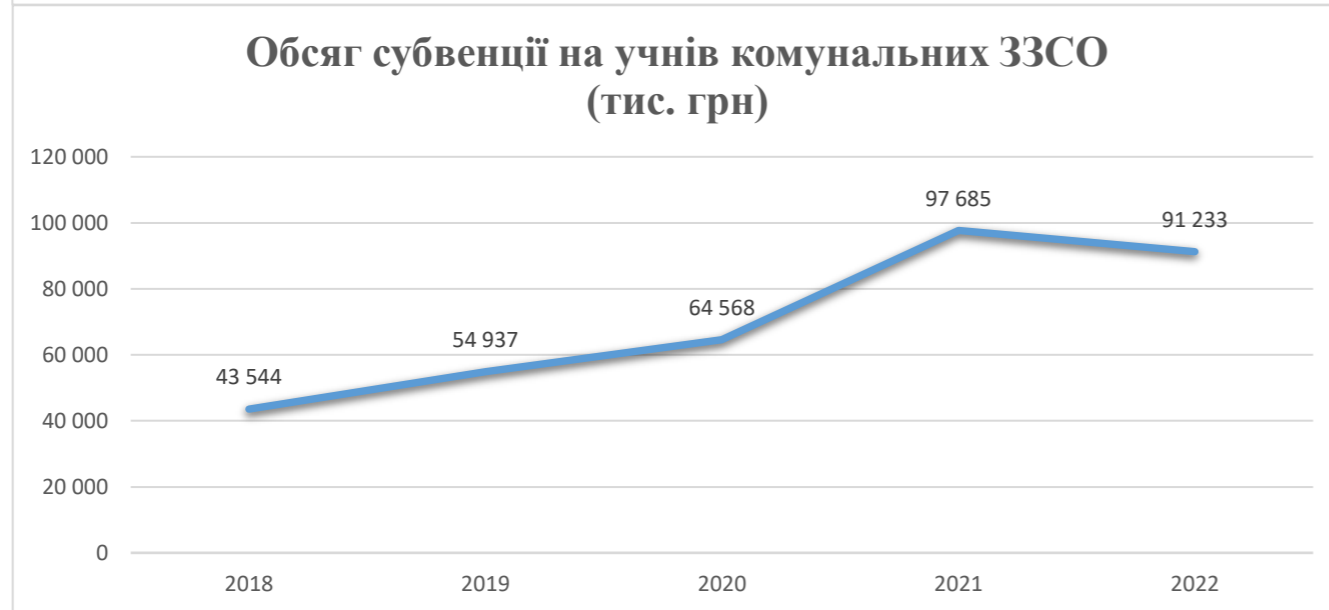
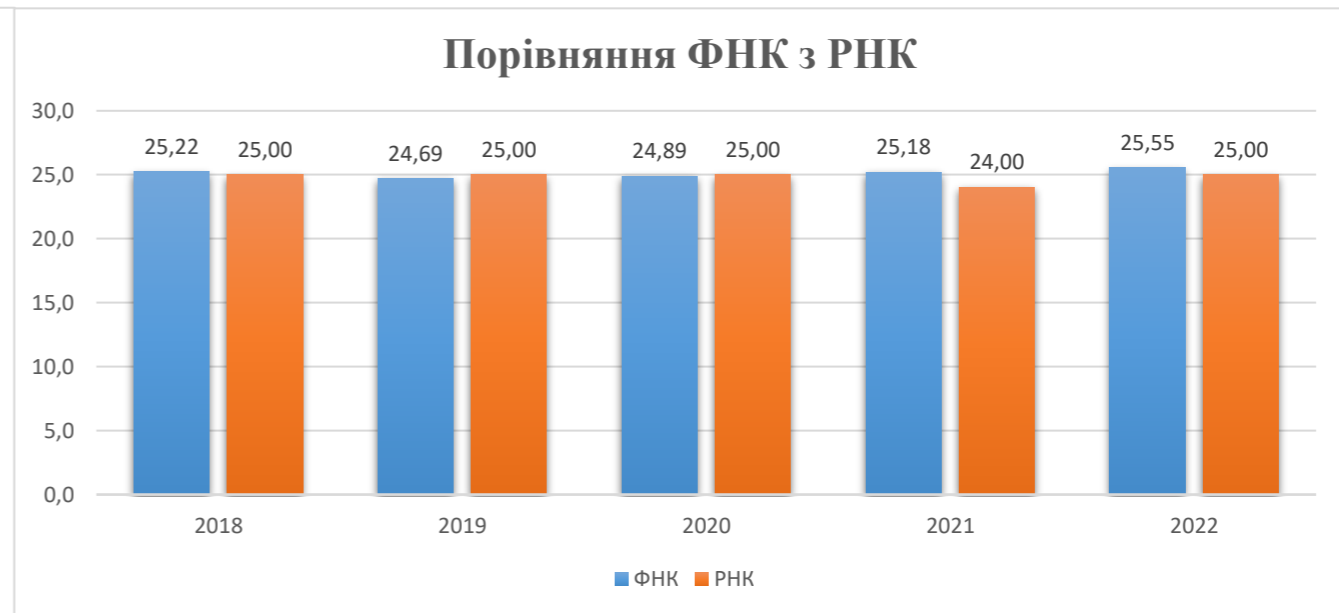
Детальний розрахунок обсягу освітньої субвенції для Вознесенської міської територіальної громади

Коефіцієнти, що застосовуються для Вознесенської міської територіальної громади

Коефіцієнт приведення кількості ставок педагогічного персоналу (крім учителів)	0,230	Норматив бюджетної забезпеченості (грн)	10 423
Розподіл на одного учня, для педагогічних працівників, які не проводять уроки, грн	2 397,3	Річна заробітна плата вчителів з нарахуваннями (тис. грн)	206,4
Коефіцієнт поділу класів на групи при вивченні окремих предметів для учнів групи I	1,125	Річна заробітна плата асистентів вчителів з нарахуваннями (тис. грн)	180,8
Коефіцієнт поділу класів на групи при вивченні окремих предметів для учнів групи II та III	1,047	Річна заробітна плата педагогічних працівників ІРЦ з нарахуваннями (тис. грн)	240,3
		Розрахункова наповнюваність класів	25,0

Рівень освіти/ Тип закладу	Кількість учнів	З них учнів ЗЗСО у гірських населених пунктах		Фактична кількість класів	Розрахункова наповнюваність класу (групи)	Розрахункова кількість класів (груп)	Кількість годин навчального плану	Кількість необхідних годин у тиждень	Розрахункова кількість ставок	Зарплати вчителів, тис. грн	Розподіл на одного учня, для педагогічних працівників, які не проводять уроки, грн	Зарплата педагогічного персоналу, що не проводить уроки, тис. грн	Зарплата разом (без надбавки за гірську місцевість, без поділу на групи), тис. грн	Коефіцієнт поділу класів на групи	Кількість ставок вчителів для поділу класів на групи	Зарплати персоналу, що проводить уроки у групах при поділі класів, тис. грн	Зарплата педагогічного персоналу разом (без надбавки за гірську місцевість), тис. грн	Відсоток учнів ЗЗСО, що розташовані у гірській місцевості	Надбавка для гірської місцевості	Зарплата всього педагогічного персоналу разом, тис. грн
		А	Б																	
<i>Як розраховано</i>	<i>ДІСО</i>	<i>ДІСО</i>	<i>ДІСО</i>	<i>Формула</i>	<i>А / Г</i>	<i>Формула</i>	<i>Г * Д</i>	<i>Е / 18</i>	<i>Є * 206,38</i>	<i>Формула</i>	<i>А * 3 / 1000</i>	<i>Ж + И</i>	<i>Формула -1</i>	<i>Є (сума ставок) * І</i>	<i>Й * 206,38</i>	<i>І (сума зарплат) + К</i>	<i>Б / А (сума учнів)</i>	<i>0,25 * Л * М</i>	<i>Л + Н</i>	
Учні комунальних ЗЗСО																				
Початкова (1-4)	1 946		77	25,0	78	25	1 950	108,3	22 357,6	2 397,3	4 665,2	27 022,8								
Базова (5-9)	2 464	0	93	25,0	99	34	3 366	187,0	38 592,6	2 397,3	5 907,0	44 499,6	0,125	42,7	8 816,9	91 233,36				
Старша (10-12)	546		24	25,0	22	38	836	46,4	9 585,1	2 397,3	1 308,9	10 894,0								
Учні спеціальних класів, спеціальних шкіл																				
Початкова (1-4)	0		0	9	0	36														
Базова (5-9)	0	0	0	9	0	36							0,047	0,0	0,0	0,00				0,00
Старша (10-12)	0		0	9	0	36														
Учні навчально-реабілітаційних центрів																				
Початкова (1-4)	0		0	6	0	36				2 397,3										
Базова (5-9)	0	0	0	6	0	36				2 397,3			0,047	0,0	0,0	0,00				0,00
Старша (10-12)	0		0	6	0	36				2 397,3										
Учні, які проживають в інтернатах (кількість ставок = кількість груп * 2)																				
Загальні интерн.	0	0		20	0															0,00
Спеціальні интерн.	0	0		9	0															0,00
ІРЦ	0	0		6	0															0,00
Інклюзивні класи (кількість ставок = кількість класів * 1; обсяг субвенції = кількість ставок * 180,79 тис. грн)																				
Інклюзивна	31	0	31						31,0	5 604,6		5 604,6				5 604,61				5 604,61
Учні класів з вечірньою формою навчання																				
Вечірня форма	72	0	6	16	5	23	115	6,4	1 318,5			1 318,5				1 318,52				1 318,52
Учні приватних ЗЗСО (з урахуванням коефіцієнту 0,8)																				
Початкова (1-4)	0			27,5		25														
Базова (5-9)	0	0		27,5		34														0,00
Старша (10-12)	0			27,5		38														
Інклюзивно-ресурсні центри (кількість ставок = 1 керівник + 7 фахівців у кожному ІРЦ; обсяг субвенції = 1 * 269,92 тис. грн + 7 * 240,3 тис. грн)																				
Кількість ІРЦ	0	0										0,0				0,00				0,00
Учні закладів професійної (професійно-технічної) освіти																				
ЗПТО	0	0	0	26																0,00
Студенти закладів фахової передвищої освіти і коледжів																				
ЗФПО і коледжі	0			23																
Разом	5 028		200		204		6 267	379,2	77 458,5		11 881,1	89 339,6		42,7	8 816,9	98 156,5			0,0	98 156,5

Вознесенська ТГ



Зміни в мережі ЗЗСО Вознесенської міської територіальної громади

	Кількість ЗЗСО			
	ЗЗСО (без опорних закладів та їх філій)	Опорні заклади	Філії	Усього
Станом на 05 вересня 2019 року	12	0	0	12
Кількість ліквідованих ЗЗСО у період з 05 вересня 2019 року до 05 вересня 2020 року				
Зміна статусу ЗЗСО у період з 05 вересня 2019 року до 05 вересня 2020 року	ЗЗСО, реорганізовані в опорні заклади			
	ЗЗСО, реорганізовані в філії			
	Опорні заклади, реорганізовані в ЗЗСО			
	Опорні заклади, реорганізовані в філії			
	Філії, реорганізовані в ЗЗСО			
	Філії, реорганізовані в опорні заклади			
Кількість утворених ЗЗСО у період з 05 вересня 2019 року до 05 вересня 2020 року				
Станом на 05 вересня 2020 року	12	0	0	12
Кількість ліквідованих ЗЗСО у період з 05 вересня 2020 року до 05 вересня 2021 року	-1			-1
Зміна статусу ЗЗСО у період з 05 вересня 2020 року до 05 вересня 2021 року	ЗЗСО, реорганізовані в опорні заклади			
	ЗЗСО, реорганізовані в філії			
	Опорні заклади, реорганізовані в ЗЗСО			
	Опорні заклади, реорганізовані в філії			
	Філії, реорганізовані в ЗЗСО			
	Філії, реорганізовані в опорні заклади			
Кількість утворених ЗЗСО у період з 05 вересня 2020 року до 05 вересня 2021 року				
Станом на 05 вересня 2021 року	11	0	0	11

Кількість ЗЗСО, реорганізованих шляхом пониження ступеня

Тип школи	Джерело інформації про ступінь школи	У період з 05 вересня 2019 року до 05 вересня 2020 року	У період з 05 вересня 2020 року до 05 вересня 2021 року
ЗЗСО (без опорних закладів та їх філій)	За даними ДІСО		1
	Факт на основі кількості учнів		1
ЗЗСО реорганізовані в філії	За даними ДІСО		
	Факт на основі кількості учнів		
Філії	За даними ДІСО		
	Факт на основі кількості учнів		
Усього	За даними ДІСО		1
	Факт на основі кількості учнів		1

Зміни в мережі ЗЗСО Вознесенської міської територіальної громади

У період з 05 вересня 2019 року до 05 вересня 2020 року у мережі ЗЗСО громади здійснено змін - 0.

У період з 05 вересня 2020 року до 05 вересня 2021 року у мережі ЗЗСО громади здійснено змін - 1.

Ліквідовано ЗОШ - 1:

1. «НВК ЗОНЗ№9-ДНЗ№16» (ID в ДІСО: 6633)

Перелік закладів загальної середньої освіти Вознесенської міської територіальної громади РНК = 25, ФНК = 25,54

		ЗЗСО		Учні	
↑	ЗЗСО з ФНК більш ніж 26 (РНК + 1)	3	27,3%	2 042	40,6%
↔	ЗЗСО з ФНК від 24 до 26	3	27,3%	1 565	31,1%
↓	ЗЗСО з ФНК менш ніж 24 (РНК - 1)	5	45,5%	1 421	28,3%
—	ЗЗСО без класів	0			

ID в ДІСО	Назва ЗЗСО	Ступінь	Статус	ID в ДІСО опорного ЗЗСО	Кількість учнів	з них за індивід. формою	Кількість класів	ФНК	
5161	Вознесенська ЗОШ № 10	I-III			776	11	26	29,8	↑
5163	Вознесенська гімназія імені Тараса Шевченка	I-III			630	4	22	28,6	↑
1281	Школа №8	I-III			636	0	24	26,5	↑
5168	Вознесенська ЗОШ № 5 Вознесенської МР	I-III			512	1	20	25,6	↔
5184	Вознесенська ЗОШ №2	I-III			468	3	19	24,6	↔
5169	Вознесенська ЗОШ № 6	I-III			585	1	24	24,4	↔
5260	Вознесенська ЗОШ №7 Вознесенської МР	I-III			426	0	18	23,7	↓
5162	Вознесенська ЗОШ №4	I-III			381	3	17	22,4	↓
5170	Вознесенський НВК "ЗОНЗ - ДНЗ" №3 Вознесенської міської ради	I-III			374	1	17	22,0	↓
5164	Вознесенський ліцей «Інсайт»	I-III			86	0	4	21,5	↓
8472	Новогригорівська гімназія	I-II			154	0	9	17,1	↓