

ІНФОРМАЦІЙНА ДОВІДКА ЩОДО РОЗРАХУНКУ ОБСЯГУ ОСВІТНЬОЇ СУБВЕНЦІЇ НА 2022 РІК

ШЕВЧЕНКІВСЬКА ТГ

Базова інформація про засновника:

Засновник	<i>Шевченківська сільська територіальна громада</i>		
Код бюджету	<i>14519000000</i>		
Область	<i>Миколаївська</i>	Фактична наповнюваність класів	<i>13,71</i>
Тип	<i>Сільська ТГ</i>	Розрахункова наповнюваність класів	<i>13,0</i>
Площа (км ²)	<i>516,7</i>	Щільність учнів (учнів на км ²)	<i>3,2</i>
Населення (осіб)	<i>14 410</i>	Сільське населення (%)	<i>100,0</i>
Сільське населення (осіб)	<i>14 410</i>		
Чи здійснюється коригування розрахункової наповнюваності класів (п. 5 Формули)?			<i>Так</i>

Історичні дані щодо учнів комунальних ЗЗСО

Фактичні значення	2018	2019	2020	2021	2022
Кількість учнів ЗЗСО	989	988	995	1 593	1 632
Обсяг субвенції (тис. грн)	19 570,3	23 114,9	25 388,3	51 654,0	54 630,8
Субвенція на учня (грн)	19 788	23 396	25 516	32 426	33 475
ФНК	15,22	15,68	15,31	13,85	13,71
РНК	13,0	12,0	12,0	12,0	13,0

Зміна за роками

	2019	2020	2021	2022
Учні	-0,1%	0,7%	60,1%	2,4%
Субвенція (тис. грн)	18,1%	9,8%	103,5%	5,8%
Субвенція на учня (грн)	18,2%	9,1%	27,1%	3,2%
ФНК	0,47	-0,37	-1,46	-0,14
РНК	-1,0	0,0	0,0	1,0

Підсумки розподілу субвенції на 2022 рік:

	К-ть учнів (факт)	К-ть класів (факт)	Сума (тис. грн)	На учня (грн)	На клас (грн)
Учні комунальних ЗЗСО,	1 632	119	54 630,85	33 475	459 083
<i>з них у гірських населених пунктах</i>	0	0			
у тому числі поділ класів на групи			762,50		
Учні спеціальних шкіл (класів)	0	0			
<i>з них у гірських населених пунктах</i>	0	0			
у тому числі поділ класів на групи			0,00		
Учні НРЦ,	0	0			
<i>з них у гірських населених пунктах</i>	0	0			
Учні класів з вечірньою формою	0	0			
Вихованці інтернатів	0				
Вихованці спеціальних інтернатів	0				
Вихованці НРЦ	0				
Асистенти в інклюзивних класах	18	18	3 254,29	180 794	180 794
Учні ЗПТО	0	0			
Студенти ЗФПО і коледжів	0				
Інклюзивно-ресурсні центри	0 ІРЦ				
Учні приватних ЗЗСО	0	0			
Шевченківська ТГ	1 632	119	57 885,1		

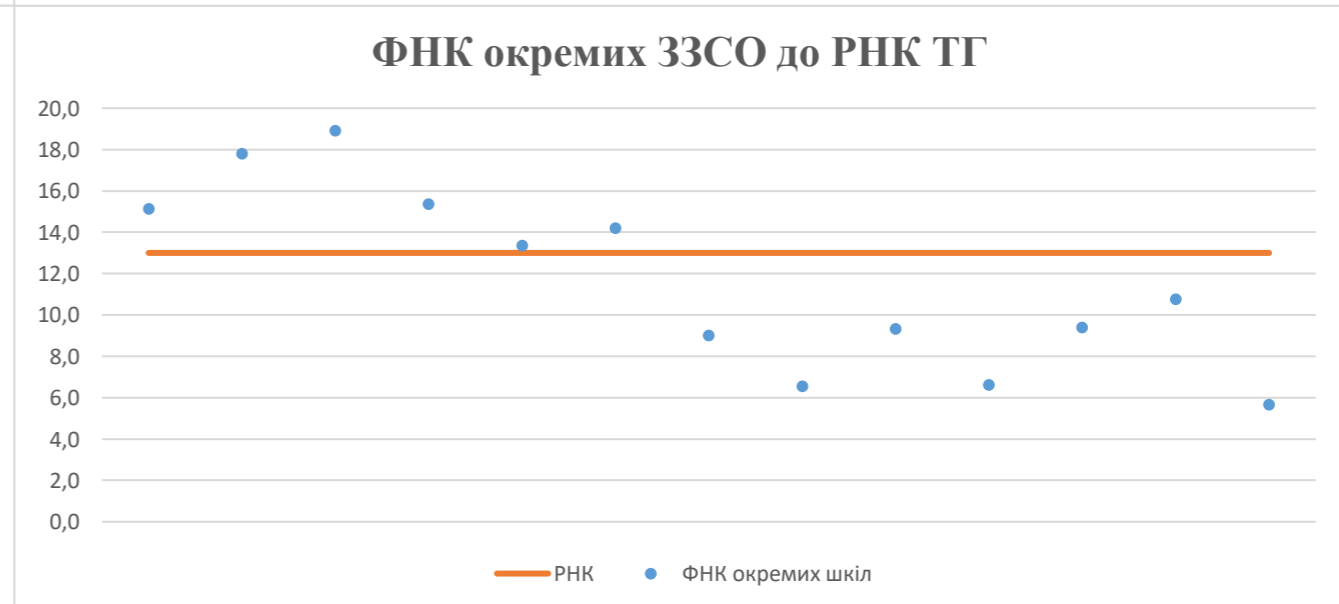
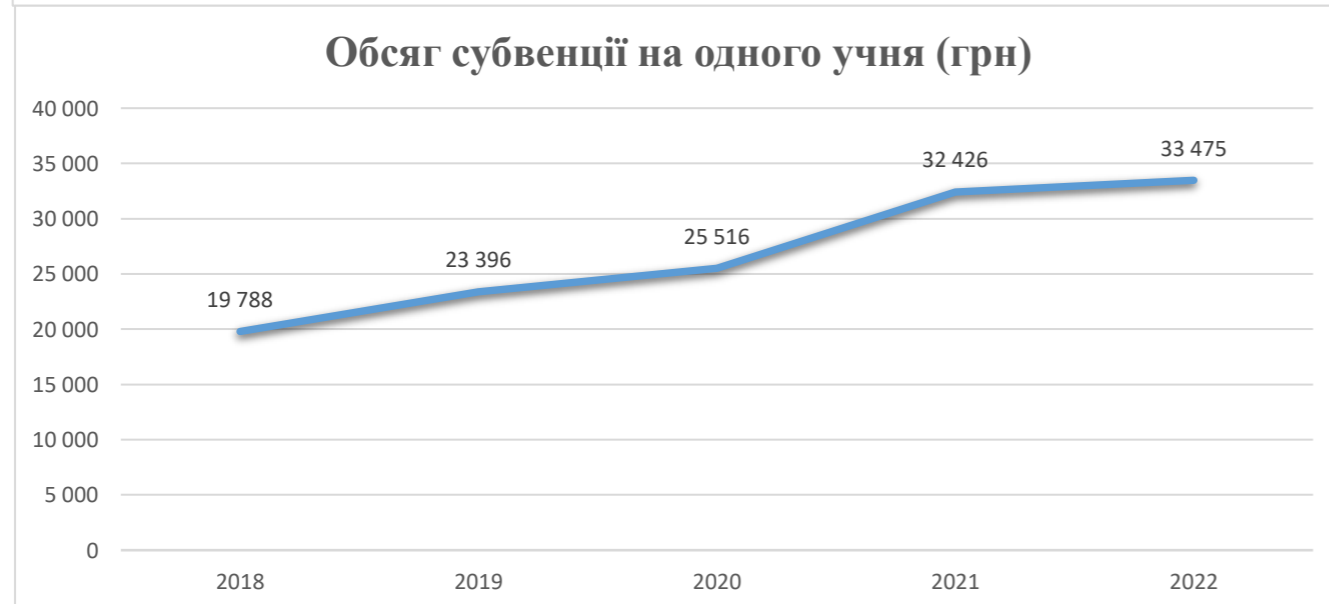
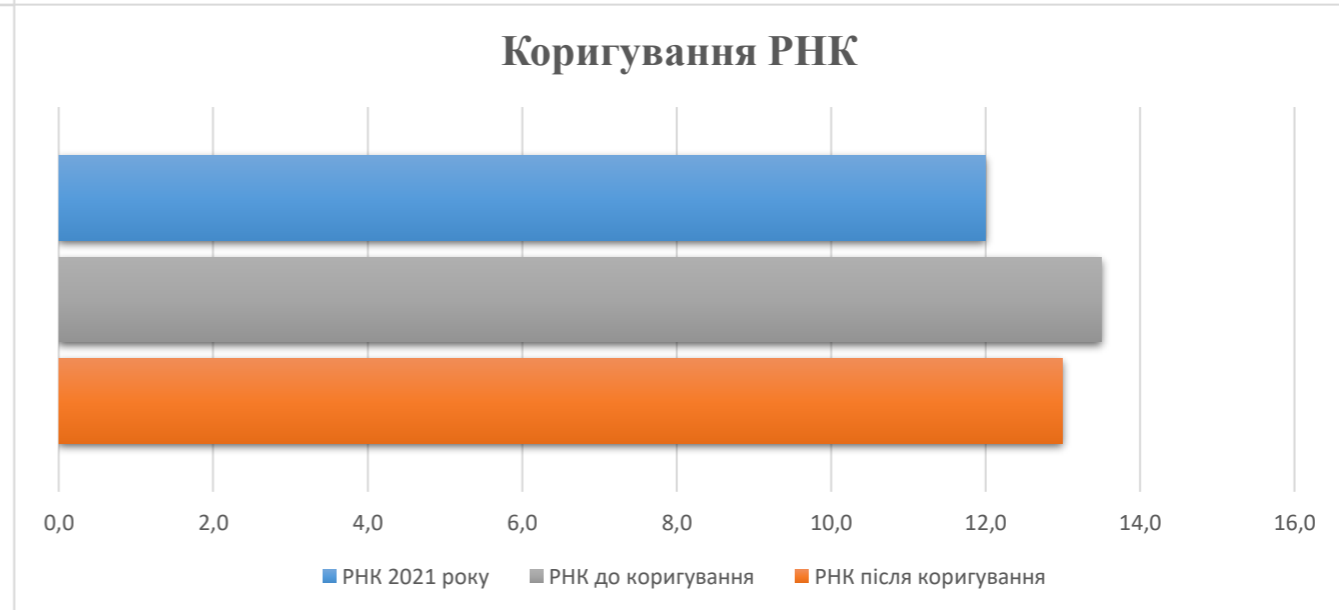
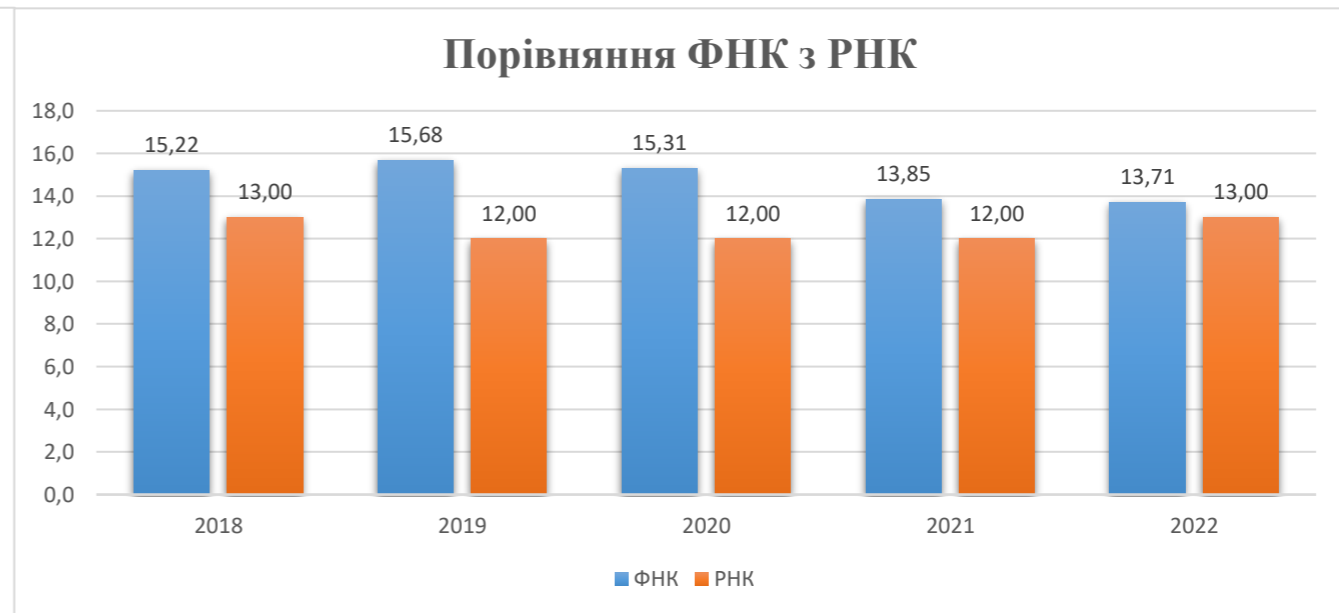
Детальний розрахунок обсягу освітньої субвенції для Шевченківської сільської територіальної громади

Коефіцієнти, що застосовуються для Шевченківської сільської територіальної громади

Коефіцієнт приведення кількості ставок педагогічного персоналу (крім учителів)	0,530	Норматив бюджетної забезпеченості (грн)	10 423
Розподіл на одного учня, для педагогічних працівників, які не проводять уроки, грн	5 524,3	Річна заробітна плата вчителів з нарахуваннями (тис. грн)	206,4
Коефіцієнт поділу класів на групи при вивченні окремих предметів для учнів групи I	1,017	Річна заробітна плата асистентів вчителів з нарахуваннями (тис. грн)	180,8
Коефіцієнт поділу класів на групи при вивченні окремих предметів для учнів групи II та III	1,047	Річна заробітна плата педагогічних працівників ІРЦ з нарахуваннями (тис. грн)	240,3
		Розрахункова наповнюваність класів	13,0

Рівень освіти/ Тип закладу	Кількість учнів	З них учнів ЗЗСО у гірських населених пунктах		Фактична кількість класів	Розрахункова наповнюваність класу (групи)	Розрахункова кількість класів (груп)	Кількість годин навчального плану	Кількість необхідних годин у тиждень	Розрахункова кількість ставок	Зарплати вчителів, тис. грн	Розподіл на одного учня, для педагогічних працівників, які не проводять уроки, грн	Зарплата педагогічного персоналу, що не проводить уроки, тис. грн	Зарплата разом (без надбавки за гірську місцевість, без поділу на групи), тис. грн	Коефіцієнт поділу класів на групи	Кількість ставок вчителів для поділу класів на групи	Зарплати персоналу, що проводить уроки у групах при поділі класів, тис. грн	Зарплата педагогічного персоналу разом (без надбавки за гірську місцевість), тис. грн	Відсоток учнів ЗЗСО, що розташовані у гірській місцевості	Надбавка для гірської місцевості	Зарплата всього педагогічного персоналу разом, тис. грн
		А	Б																	
<i>Як розраховано</i>	<i>ДИСО</i>	<i>ДИСО</i>	<i>ДИСО</i>	<i>Формула</i>	<i>А / Г</i>	<i>Формула</i>	<i>Г * Д</i>	<i>Е / 18</i>	<i>Є * 206,38</i>	<i>Формула</i>	<i>А * 3 / 1000</i>	<i>Ж + И</i>	<i>Формула -І</i>	<i>Є (сума ставок) * І</i>	<i>Й * 206,38</i>	<i>І (сума зарплат) + К</i>	<i>Б / А (сума учнів)</i>	<i>0,25 * Л * М</i>	<i>Л + Н</i>	
Учні комунальних ЗЗСО																				
Початкова (1-4)	650		50	13,0	50	25	1 250	69,4	14 331,8	5 524,3	3 590,8	17 922,6								
Базова (5-9)	847	0	57	13,0	66	34	2 244	124,7	25 728,4	5 524,3	4 679,0	30 407,5	0,017	3,7	762,5	54 630,85				
Старша (10-12)	135		12	13,0	11	38	418	23,2	4 792,6	5 524,3	745,8	5 538,3								
Учні спеціальних класів, спеціальних шкіл																				
Початкова (1-4)	0		0	9	0	36														
Базова (5-9)	0	0	0	9	0	36							0,047	0,0	0,0	0,00				0,00
Старша (10-12)	0		0	9	0	36														
Учні навчально-реабілітаційних центрів																				
Початкова (1-4)	0		0	6	0	36					5 524,3									
Базова (5-9)	0	0	0	6	0	36					5 524,3		0,047	0,0	0,0	0,00				0,00
Старша (10-12)	0		0	6	0	36					5 524,3									
Учні, які проживають в інтернатах (кількість ставок = кількість груп * 2)																				
Загальні интерн.	0	0		20	0															0,00
Спеціальні интерн.	0	0		9	0															0,00
ІРЦ	0	0		6	0															0,00
Інклюзивні класи (кількість ставок = кількість класів * 1; обсяг субвенції = кількість ставок * 180,79 тис. грн)																				
Інклюзивна	18	0	18						18,0	3 254,3		3 254,3				3 254,29				3 254,29
Учні класів з вечірньою формою навчання																				
Вечірня форма	0	0	0	16		23														0,00
Учні приватних ЗЗСО (з урахуванням коефіцієнту 0,8)																				
Початкова (1-4)	0			27,5		25														
Базова (5-9)	0	0		27,5		34														0,00
Старша (10-12)	0			27,5		38														
Інклюзивно-ресурсні центри (кількість ставок = 1 керівник + 7 фахівців у кожному ІРЦ; обсяг субвенції = 1 * 269,92 тис. грн + 7 * 240,3 тис. грн)																				
Кількість ІРЦ	0	0											0,0			0,00				0,00
Учні закладів професійної (професійно-технічної) освіти																				
ЗПТО	0	0	0	26																0,00
Студенти закладів фахової передвищої освіти і коледжів																				
ЗФПО і коледжі	0			23																
Разом	1 632		119		127		3 912	235,3	48 107,1		9 015,6	57 122,6		3,7	762,5	57 885,1			0,0	57 885,1

Шевченківська ТГ



Зміни в мережі ЗЗСО Шевченківської сільської територіальної громади

	Кількість ЗЗСО			
	ЗЗСО (без опорних закладів та їх філій)	Опорні заклади	Філії	Усього
Станом на 05 вересня 2019 року	10	1	2	13
Кількість ліквідованих ЗЗСО у період з 05 вересня 2019 року до 05 вересня 2020 року				
Зміна статусу ЗЗСО у період з 05 вересня 2019 року до 05 вересня 2020 року	ЗЗСО, реорганізовані в опорні заклади			
	ЗЗСО, реорганізовані в філії			
	Опорні заклади, реорганізовані в ЗЗСО			
	Опорні заклади, реорганізовані в філії			
	Філії, реорганізовані в ЗЗСО			
	Філії, реорганізовані в опорні заклади			
Кількість утворених ЗЗСО у період з 05 вересня 2019 року до 05 вересня 2020 року				
Станом на 05 вересня 2020 року	10	1	2	13
Кількість ліквідованих ЗЗСО у період з 05 вересня 2020 року до 05 вересня 2021 року				
Зміна статусу ЗЗСО у період з 05 вересня 2020 року до 05 вересня 2021 року	ЗЗСО, реорганізовані в опорні заклади			
	ЗЗСО, реорганізовані в філії			
	Опорні заклади, реорганізовані в ЗЗСО			
	Опорні заклади, реорганізовані в філії			
	Філії, реорганізовані в ЗЗСО			
	Філії, реорганізовані в опорні заклади			
Кількість утворених ЗЗСО у період з 05 вересня 2020 року до 05 вересня 2021 року				
Станом на 05 вересня 2021 року	10	1	2	13

Кількість ЗЗСО, реорганізованих шляхом пониження ступеня

Тип школи	Джерело інформації про ступінь школи	У період з 05 вересня 2019 року до 05 вересня 2020 року	У період з 05 вересня 2020 року до 05 вересня 2021 року
ЗЗСО (без опорних закладів та їх філій)	За даними ДІСО Факт на основі кількості учнів		1
ЗЗСО реорганізовані в філії	За даними ДІСО Факт на основі кількості учнів		
Філії	За даними ДІСО Факт на основі кількості учнів		
Усього	За даними ДІСО Факт на основі кількості учнів		1

Зміни в мережі ЗЗСО Шевченківської сільської територіальної громади

У період з 05 вересня 2019 року до 05 вересня 2020 року у мережі ЗЗСО громади здійснено змін - 0.

У період з 05 вересня 2020 року до 05 вересня 2021 року у мережі ЗЗСО громади здійснено змін - 0.

Перелік закладів загальної середньої освіти Шевченківської сільської територіальної громади

РНК = 13, ФНК = 13,71

		ЗЗСО		Учні	
↑	ЗЗСО з ФНК більш ніж 14 (РНК + 1)	5	38,5%	1 225	70,9%
↔	ЗЗСО з ФНК від 12 до 14	1	7,7%	147	8,5%
↓	ЗЗСО з ФНК менш ніж 12 (РНК - 1)	7	53,8%	356	20,6%
—	ЗЗСО без класів	0			

ID в ДІСО	Назва ЗЗСО	Ступінь	Статус	ID в ДІСО опорного ЗЗСО	Кількість учнів	з них за індивід. формою	Кількість класів	ФНК	
4987	Полігонівська загальноосвітня школа	I-III			208	1	11	18,9	↑
4977	Котляревський ЗЗСО	I-III			267	0	15	17,8	↑
4982	Миколаївський ЗЗСО	I-III			169	1	11	15,4	↑
4990	Шевченківський ЗЗСО	I-III	опорна		439	21	29	15,1	↑
4975	Зеленогайський ЗЗСО I-III ступенів	I-III			142	1	10	14,2	↑
5210	Центральний ЗЗСО	I-III			147	0	11	13,4	↔
4967	Новогригорівська філія Шевченківського ЗЗСО	I-III	філія	4990	43	16	4	10,8	↓
5253	Любомирівський навчально-виховний комплекс	I-III			47	10	5	9,4	↓
4962	Мирнівський НВК	I-II			56	7	6	9,3	↓
5251	Новокиївський ЗЗСО	I-III			81	0	9	9,0	↓
4980	Лучівська філія Шевченківського ЗЗСО	I-III	філія		53	4	8	6,6	↓
5296	Знам'янський ЗЗСО	I-II			59	1	9	6,6	↓
5343	Вавилівський ЗЗСО	I			17	0	3	5,7	↓