

## ІНФОРМАЦІЙНА ДОВІДКА ЩОДО РОЗРАХУНКУ ОБСЯГУ ОСВІТНЬОЇ СУБВЕНЦІЇ НА 2022 РІК

### МОСТІВСЬКА ТГ

#### Базова інформація про засновника:

|   |   |   |       |
|---|---|---|-------|
| Засновник   | Мостівська сільська територіальна громада |   |       |
| Код бюджету   | 1451500000                                |   |       |
| Область   | Миколаївська                              | Фактична наповнюваність класів              | 10,44 |
| Тип   | Сільська ТГ                               | Розрахункова наповнюваність класів          | 11,5  |
| Площа (км <sup>2</sup> )  | 425,6                                     | Щільність учнів (учнів на км <sup>2</sup> ) | 1,3   |
| Населення (осіб)  | 4 442                                     | Сільське населення (%)                      | 100,0 |
| Сільське населення (осіб)   | 4 442                                     |   |       |
| Чи здійснюється коригування розрахункової наповнюваності класів (п. 5 Формули)? |   |   | Ні    |

#### Історичні дані щодо учнів комунальних ЗЗСО

| Фактичні значення          | 2018     | 2019     | 2020     | 2021     | 2022     |
|----------------------------|----------|----------|----------|----------|----------|
| Кількість учнів ЗЗСО       | 473      | 476      | 477      | 567      | 564      |
| Обсяг субвенції (тис. грн) | 10 861,9 | 11 946,1 | 13 152,1 | 20 343,5 | 21 574,0 |
| Субвенція на учня (грн)    | 22 964   | 25 097   | 27 573   | 35 879   | 38 252   |
| ФНК                        | 11,83    | 11,61    | 10,84    | 10,70    | 10,44    |
| РНК                        | 11,0     | 11,0     | 11,0     | 11,0     | 11,5     |

#### Зміна за роками

|                         | 2019  | 2020  | 2021  | 2022  |
|-------------------------|-------|-------|-------|-------|
| Учні                    | 0,6%  | 0,2%  | 18,9% | -0,5% |
| Субвенція (тис. грн)    | 10,0% | 10,1% | 54,7% | 6,0%  |
| Субвенція на учня (грн) | 9,3%  | 9,9%  | 30,1% | 6,6%  |
| ФНК                     | -0,22 | -0,77 | -0,14 | -0,25 |
| РНК                     | 0,0   | 0,0   | 0,0   | 0,5   |

#### Підсумки розподілу субвенції на 2022 рік:

|                                    | К-ть учнів<br>(факт) | К-ть класів<br>(факт) | Сума<br>(тис. грн) | На учня<br>(грн) | На клас<br>(грн) |
|------------------------------------|----------------------|-----------------------|--------------------|------------------|------------------|
| Учні комунальних ЗЗСО,             | 564                  | 54                    | 21 574,00          | 38 252           | 399 519          |
| з них у гірських населених пунктах | 0                    | 0                     |                    |                  |                  |
| у тому числі поділ класів на групи |                      |                       | 308,55             |                  |                  |
| Учні спеціальних шкіл (класів)     | 0                    | 0                     |                    |                  |                  |
| з них у гірських населених пунктах | 0                    | 0                     |                    |                  |                  |
| у тому числі поділ класів на групи |                      |                       | 0,00               |                  |                  |
| Учні НРЦ,                          | 0                    | 0                     |                    |                  |                  |
| з них у гірських населених пунктах | 0                    | 0                     |                    |                  |                  |
| Учні класів з вечірньою формою     | 0                    | 0                     |                    |                  |                  |
| Вихованці інтернатів               | 0                    |                       |                    |                  |                  |
| Вихованці спеціальних інтернатів   | 0                    |                       |                    |                  |                  |
| Вихованці НРЦ                      | 0                    |                       |                    |                  |                  |
| Асистенти в інклюзивних класах     | 1                    | 1                     | 180,79             | 180 794          | 180 794          |
| Учні ЗПТО                          | 0                    | 0                     |                    |                  |                  |
| Студенти ЗФПО і коледжів           | 0                    |                       |                    |                  |                  |
| Інклюзивно-ресурсні центри         | 0 ІРЦ                |                       |                    |                  |                  |
| Учні приватних ЗЗСО                | 0                    | 0                     |                    |                  |                  |
| <b>Мостівська ТГ</b>               | <b>564</b>           | <b>54</b>             | <b>21 754,8</b>    |                  |                  |

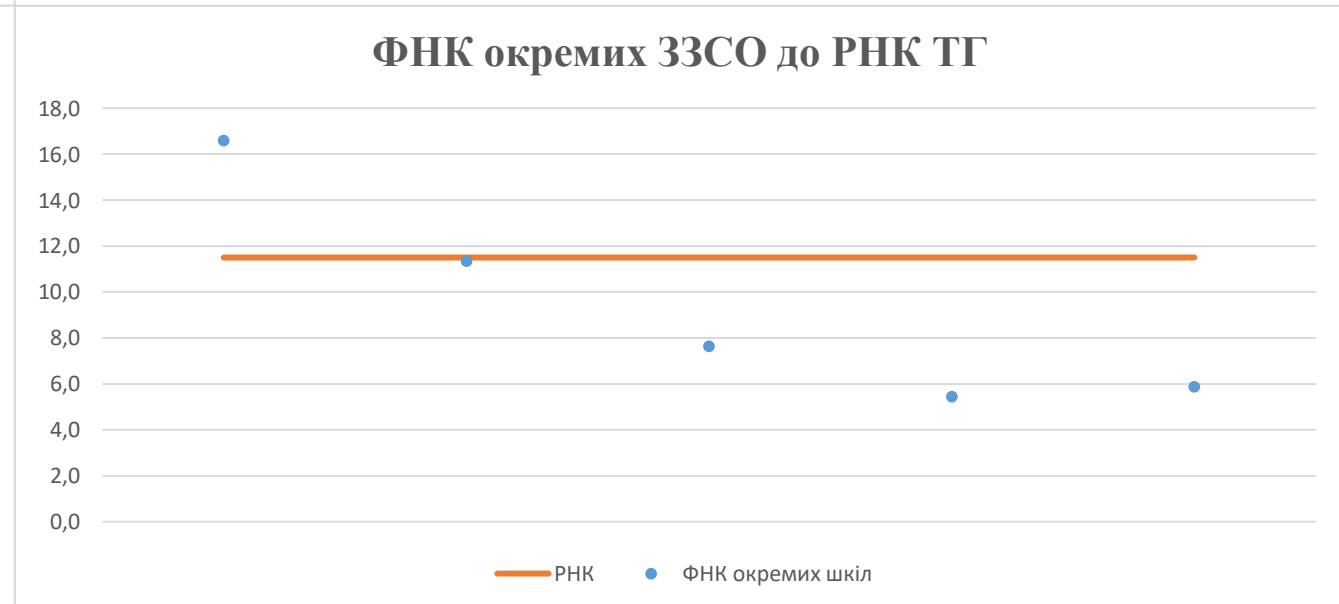
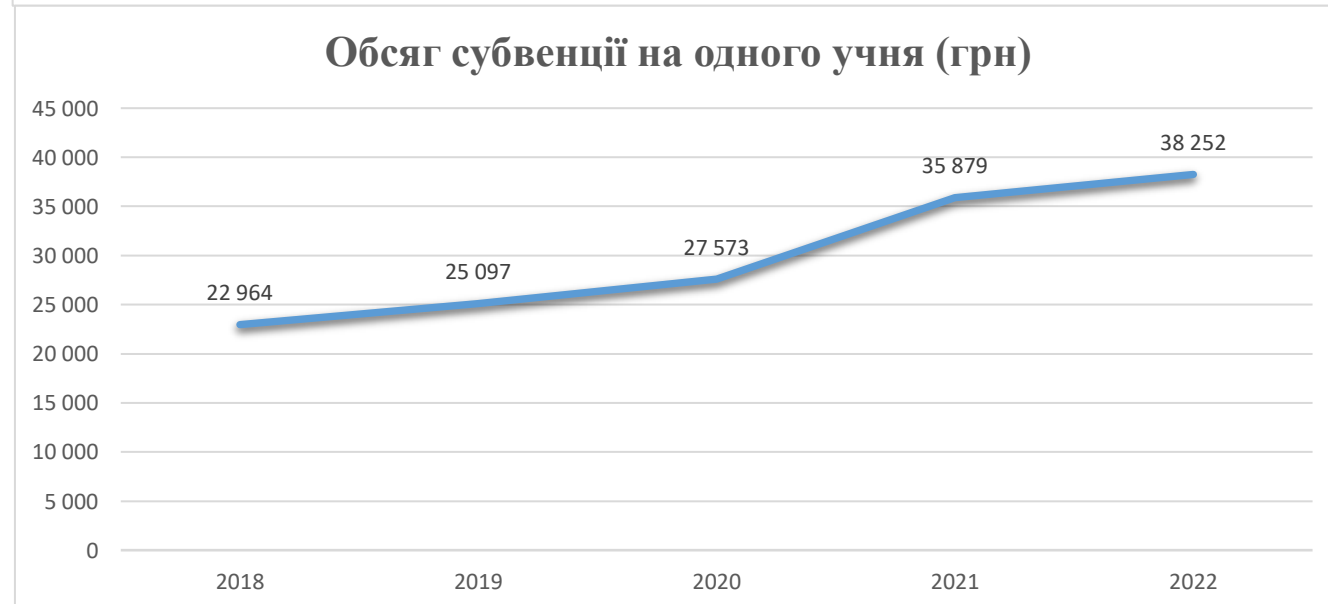
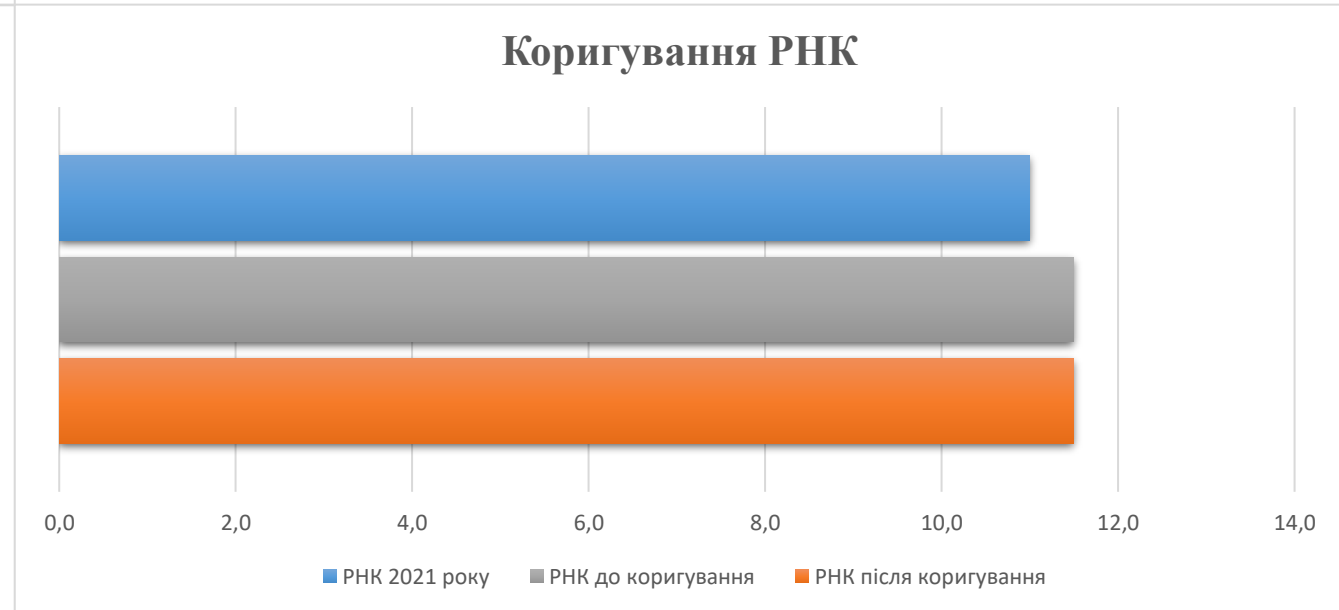
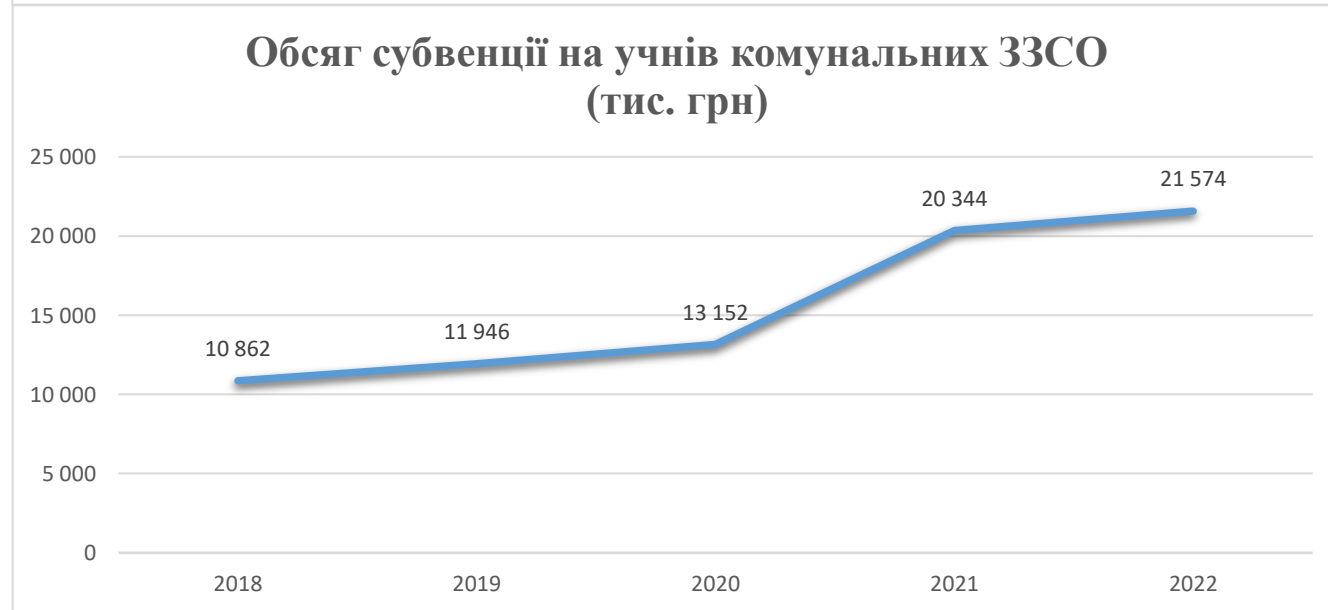
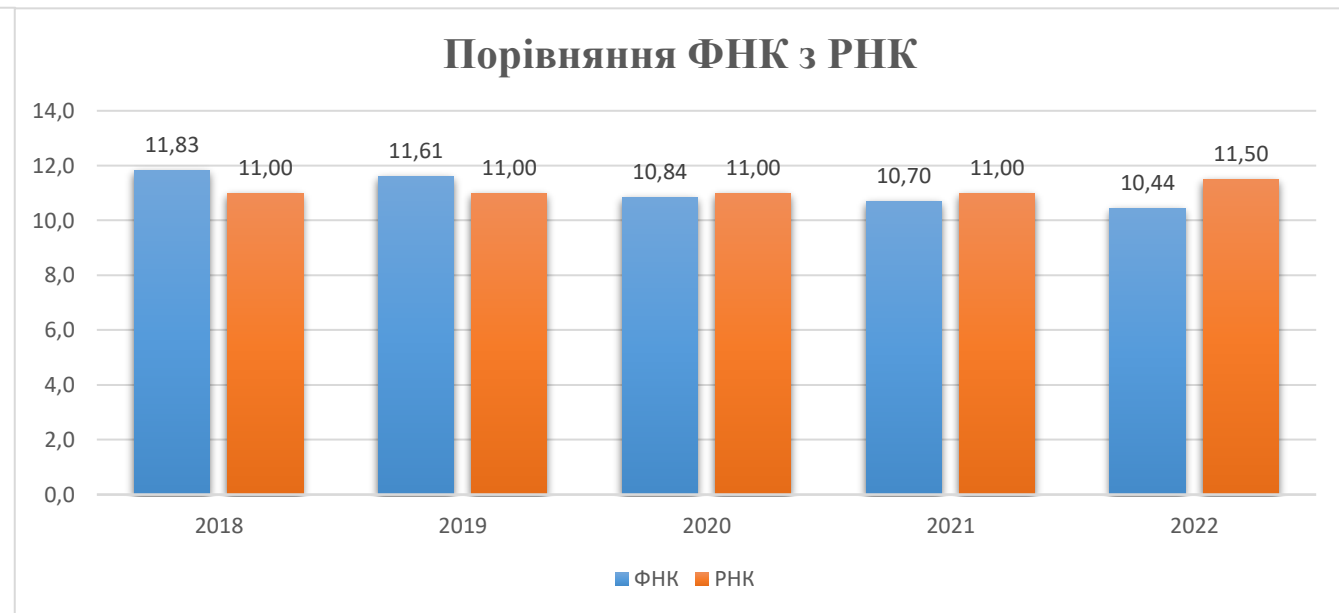
**Детальний розрахунок обсягу освітньої субвенції для Мостівської сільської територіальної громади**

**Коефіцієнти, що застосовуються для Мостівської сільської територіальної громади**

|  |         |   |        |
|--|---------|---|--------|
| Коефіцієнт приведення кількості ставок педагогічного персоналу (крім учителів)             | 0,530   | Норматив бюджетної забезпеченості (грн)                                       | 10 423 |
| Розподіл на одного учня, для педагогічних працівників, які не проводять уроки, грн         | 5 524,3 | Річна заробітна плата вчителів з нарахуваннями (тис. грн)                     | 206,4  |
| Коефіцієнт поділу класів на групи при вивченні окремих предметів для учнів групи I         | 1,017   | Річна заробітна плата асистентів вчителів з нарахуваннями (тис. грн)          | 180,8  |
| Коефіцієнт поділу класів на групи при вивченні окремих предметів для учнів групи II та III | 1,047   | Річна заробітна плата педагогічних працівників ІРЦ з нарахуваннями (тис. грн) | 240,3  |
|  |         | Розрахункова наповнюваність класів  | 11,5   |

| Рівень освіти/<br>Тип закладу  | Кількість<br>учнів | З них<br>учнів<br>ЗЗСО у<br>гірських<br>населених<br>пунктах |             | Фактична<br>кількість<br>класів | Розрахункова<br>наповнюваність<br>класу (групи) | Розрахункова<br>кількість<br>класів (груп) | Кількість<br>годин<br>навчального<br>плану | Кількість<br>необхідних<br>годин у<br>тиждень | Розрахункова<br>кількість<br>ставок | Зарплати<br>вчителів, тис.<br>грн | Розподіл на<br>одного учня,<br>для<br>педагогічних<br>працівників,<br>які не<br>проводять<br>уроки, грн | Зарплата<br>педагогічного<br>персоналу, що<br>не проводить<br>уроки, тис.<br>грн | Зарплата<br>разом (без<br>надбавки за<br>гірську<br>місцевість, без<br>поділу на<br>групи), тис.<br>грн | Коефіцієнт<br>поділу<br>класів на<br>групи | Кількість<br>ставок<br>вчителів для<br>поділу класів<br>на групи | Зарплати<br>персоналу, що<br>проводить уроки<br>у групах при<br>поділі класів,<br>тис. грн | Зарплата<br>педагогічного<br>персоналу разом<br>(без надбавки за<br>гірську<br>місцевість), тис.<br>грн | Відсоток учнів<br>ЗЗСО, що<br>розташовані у<br>гірській<br>місцевості | Надбавка<br>для<br>гірської<br>місцевості | Зарплата всього<br>педагогічного<br>персоналу разом,<br>тис. грн |
|--|--------------------|--|-------------|---------------------------------|---|--|--|---|-------------------------------------|-----------------------------------|---|--|---|--|--|--|---|---|---|--|
|  |                    | А  | Б           |                                 |   |  |  |   |                                     |                                   |   |  |   |  |  |  |   |   |   |  |
| <i>Як розраховано</i>  | <i>ДІСО</i>        | <i>ДІСО</i>  | <i>ДІСО</i> | <i>Формула</i>                  | <i>А / Г</i>                                    | <i>Формула</i>                             | <i>Г * Д</i>                               | <i>Е / 18</i>                                 | <i>Є * 206,38</i>                   | <i>Формула</i>                    | <i>А * 3 / 1000</i>   | <i>Ж + И</i>   | <i>Формула -1</i>   | <i>Є (сума ставок) * І</i>                 | <i>Й * 206,38</i>  | <i>І (сума зарплат) + К</i>  | <i>Б / А (сума учнів)</i>   | <i>0,25 * Л * М</i>   | <i>Л + Н</i>                              |  |
| <b>Учні комунальних ЗЗСО</b>   |                    |  |             |                                 |   |  |  |   |                                     |                                   |   |  |   |  |  |  |   |   |   |  |
| Початкова (1-4)  | 208                |  | 21          | 11,5                            | 19  | 25   | 475  | 26,4  | 5 446,1                             | 5 524,3                           | 1 149,0   | 6 595,1  |   |  |  |  |   |   |   |  |
| Базова (5-9)   | 304                | 0  | 29          | 11,5                            | 27  | 34   | 918  | 51,0  | 10 525,3                            | 5 524,3                           | 1 679,4   | 12 204,6   | 0,017   | 1,5  | 308,5  | 21 574,00  |   |   |   | <b>21 574,00</b>   |
| Старша (10-12)   | 52                 |  | 4           | 11,5                            | 5   | 38   | 190  | 10,6  | 2 178,4                             | 5 524,3                           | 287,3   | 2 465,7  |   |  |  |  |   |   |   |  |
| <b>Учні спеціальних класів, спеціальних шкіл</b>   |                    |  |             |                                 |   |  |  |   |                                     |                                   |   |  |   |  |  |  |   |   |   |  |
| Початкова (1-4)  | 0                  |  | 0           | 9                               | 0   | 36   |  |   |                                     |                                   |   |  |   |  |  |  |   |   |   |  |
| Базова (5-9)   | 0                  | 0  | 0           | 9                               | 0   | 36   |  |   |                                     |                                   |   |  | 0,047   | 0,0  | 0,0  | 0,00   |   |   |   | <b>0,00</b>  |
| Старша (10-12)   | 0                  |  | 0           | 9                               | 0   | 36   |  |   |                                     |                                   |   |  |   |  |  |  |   |   |   |  |
| <b>Учні навчально-реабілітаційних центрів</b>  |                    |  |             |                                 |   |  |  |   |                                     |                                   |   |  |   |  |  |  |   |   |   |  |
| Початкова (1-4)  | 0                  |  | 0           | 6                               | 0   | 36   |  |   |                                     | 5 524,3                           |   |  |   |  |  |  |   |   |   |  |
| Базова (5-9)   | 0                  | 0  | 0           | 6                               | 0   | 36   |  |   |                                     | 5 524,3                           |   |  | 0,047   | 0,0  | 0,0  | 0,00   |   |   |   | <b>0,00</b>  |
| Старша (10-12)   | 0                  |  | 0           | 6                               | 0   | 36   |  |   |                                     | 5 524,3                           |   |  |   |  |  |  |   |   |   |  |
| <b>Учні, які проживають в інтернатах (кількість ставок = кількість груп * 2)</b>   |                    |  |             |                                 |   |  |  |   |                                     |                                   |   |  |   |  |  |  |   |   |   |  |
| Загальні интерн.   | 0                  | 0  |             | 20                              | 0   |  |  |   |                                     |                                   |   |  |   |  |  |  |   |   |   | <b>0,00</b>  |
| Спеціальні интерн.   | 0                  | 0  |             | 9                               | 0   |  |  |   |                                     |                                   |   |  |   |  |  |  |   |   |   | <b>0,00</b>  |
| ІРЦ  | 0                  | 0  |             | 6                               | 0   |  |  |   |                                     |                                   |   |  |   |  |  |  |   |   |   | <b>0,00</b>  |
| <b>Інклюзивні класи (кількість ставок = кількість класів * 1; обсяг субвенції = кількість ставок * 180,79 тис. грн)</b>                                  |                    |  |             |                                 |   |  |  |   |                                     |                                   |   |  |   |  |  |  |   |   |   |  |
| Інклюзивна   | 1                  | 0  | 1           |                                 |   |  |  | 1,0   | 180,8                               |                                   |   |  |   |  |  | 180,79   |   |   |   | <b>180,79</b>  |
| <b>Учні класів з вечірньою формою навчання</b>   |                    |  |             |                                 |   |  |  |   |                                     |                                   |   |  |   |  |  |  |   |   |   |  |
| Вечірня форма  | 0                  | 0  | 0           | 16                              |   | 23   |  |   |                                     |                                   |   |  |   |  |  |  |   |   |   | <b>0,00</b>  |
| <b>Учні приватних ЗЗСО (з урахуванням коефіцієнту 0,8)</b>   |                    |  |             |                                 |   |  |  |   |                                     |                                   |   |  |   |  |  |  |   |   |   |  |
| Початкова (1-4)  | 0                  |  |             | 27,5                            |   | 25   |  |   |                                     |                                   |   |  |   |  |  |  |   |   |   |  |
| Базова (5-9)   | 0                  | 0  |             | 27,5                            |   | 34   |  |   |                                     |                                   |   |  |   |  |  |  |   |   |   | <b>0,00</b>  |
| Старша (10-12)   | 0                  |  |             | 27,5                            |   | 38   |  |   |                                     |                                   |   |  |   |  |  |  |   |   |   |  |
| <b>Інклюзивно-ресурсні центри (кількість ставок = 1 керівник + 7 фахівців у кожному ІРЦ; обсяг субвенції = 1 * 269,92 тис. грн + 7 * 240,3 тис. грн)</b> |                    |  |             |                                 |   |  |  |   |                                     |                                   |   |  |   |  |  |  |   |   |   |  |
| Кількість ІРЦ  | 0                  | 0  |             |                                 |   |  |  |   |                                     |                                   |   |  | 0,0   |  |  | 0,00   |   |   |   | <b>0,00</b>  |
| <b>Учні закладів професійної (професійно-технічної) освіти</b>   |                    |  |             |                                 |   |  |  |   |                                     |                                   |   |  |   |  |  |  |   |   |   |  |
| ЗПТО   | 0                  | 0  | 0           | 26                              |   |  |  |   |                                     |                                   |   |  |   |  |  |  |   |   |   | <b>0,00</b>  |
| <b>Студенти закладів фахової передвищої освіти і коледжів</b>  |                    |  |             |                                 |   |  |  |   |                                     |                                   |   |  |   |  |  |  |   |   |   |  |
| ЗФПО і коледжі   | 0                  |  |             | 23                              |   |  |  |   |                                     |                                   |   |  |   |  |  |  |   |   |   |  |
| <b>Разом</b>   | <b>564</b>         |  | <b>54</b>   |                                 | <b>51</b>                                       |  | <b>1 583</b>                               | <b>88,9</b>                                   | <b>18 330,6</b>                     |                                   | <b>3 115,7</b>  | <b>21 446,3</b>  |   | <b>1,5</b>                                 | <b>308,5</b>   | <b>21 754,8</b>  |   |   | <b>0,0</b>                                | <b>21 754,8</b>  |

## Мостівська ТГ



**Зміни в мережі ЗЗСО Мостівської сільської територіальної громади**

|   | Кількість ЗЗСО                          |                |       |        |
|---|---|----------------|-------|--------|
|   | ЗЗСО (без опорних закладів та їх філій) | Опорні заклади | Філії | Усього |
| Станом на 05 вересня 2019 року  | 4                                       | 0              | 1     | 5      |
| Кількість ліквідованих ЗЗСО у період з 05 вересня 2019 року до 05 вересня 2020 року |   |                |       |        |
| Зміна статусу ЗЗСО у період з 05 вересня 2019 року до 05 вересня 2020 року          | ЗЗСО, реорганізовані в опорні заклади   |                |       |        |
|   | ЗЗСО, реорганізовані в філії            |                |       |        |
|   | Опорні заклади, реорганізовані в ЗЗСО   |                |       |        |
|   | Опорні заклади, реорганізовані в філії  |                |       |        |
|   | Філії, реорганізовані в ЗЗСО            | 1              |       | -1     |
|   | Філії, реорганізовані в опорні заклади  |                |       |        |
| Кількість утворених ЗЗСО у період з 05 вересня 2019 року до 05 вересня 2020 року    |   |                |       |        |
| Станом на 05 вересня 2020 року  | 5                                       | 0              | 0     | 5      |
| Кількість ліквідованих ЗЗСО у період з 05 вересня 2020 року до 05 вересня 2021 року |   |                |       |        |
| Зміна статусу ЗЗСО у період з 05 вересня 2020 року до 05 вересня 2021 року          | ЗЗСО, реорганізовані в опорні заклади   |                |       |        |
|   | ЗЗСО, реорганізовані в філії            |                |       |        |
|   | Опорні заклади, реорганізовані в ЗЗСО   |                |       |        |
|   | Опорні заклади, реорганізовані в філії  |                |       |        |
|   | Філії, реорганізовані в ЗЗСО            |                |       |        |
|   | Філії, реорганізовані в опорні заклади  |                |       |        |
| Кількість утворених ЗЗСО у період з 05 вересня 2020 року до 05 вересня 2021 року    |   |                |       |        |
| Станом на 05 вересня 2021 року  | 5                                       | 0              | 0     | 5      |

Кількість ЗЗСО, реорганізованих шляхом пониження ступеня

| Тип школи                               | Джерело інформації про ступінь школи                     | У період з 05 вересня 2019 року до 05 вересня 2020 року | У період з 05 вересня 2020 року до 05 вересня 2021 року |
|---|--|---|---|
| ЗЗСО (без опорних закладів та їх філій) | За даними ДІСО<br>Факт на основі кількості учнів         |   |   |
| ЗЗСО реорганізовані в філії             | За даними ДІСО<br>Факт на основі кількості учнів         |   |   |
| Філії                                   | За даними ДІСО<br>Факт на основі кількості учнів         |   |   |
| <b>Усього</b>                           | <b>За даними ДІСО<br/>Факт на основі кількості учнів</b> |   |   |

## Зміни в мережі ЗЗСО Мостівської сільської територіальної громади

У період з 05 вересня 2019 року до 05 вересня 2020 року у мережі ЗЗСО громади здійснено змін - 1.

Реорганізовано філій в ЗОШ - 1:

1. «Козубівський НВК» (ID в ДІСО: 6529)

У період з 05 вересня 2020 року до 05 вересня 2021 року у мережі ЗЗСО громади здійснено змін - 0.

### Перелік закладів загальної середньої освіти Мостівської сільської територіальної громади РНК = 11,5, ФНК = 10,44

|   |                                     | ЗЗСО |       | Учні |       |
|---|-------------------------------------|------|-------|------|-------|
| ↑ | ЗЗСО з ФНК більш ніж 12,5 (РНК + 1) | 1    | 20,0% | 282  | 50,0% |
| ↔ | ЗЗСО з ФНК від 10,5 до 12,5         | 1    | 20,0% | 102  | 18,1% |
| ↓ | ЗЗСО з ФНК менш ніж 10,5 (РНК - 1)  | 3    | 60,0% | 180  | 31,9% |
| — | ЗЗСО без класів                     | 0    |       |      |       |

| ID в ДІСО | Назва ЗЗСО                          | Ступінь | Статус | ID в ДІСО опорного ЗЗСО | Кількість учнів | з них за індивід. формою | Кількість класів | ФНК  |   |
|-----------|-------------------------------------|---------|--------|-------------------------|-----------------|--------------------------|------------------|------|---|
| 5139      | Мостівський НВК                     | I-III   |        |                         | 282             | 7                        | 17               | 16,6 | ↑ |
| 6529      | Козубівський НВК                    | I-III   |        |                         | 102             | 2                        | 9                | 11,3 | ↔ |
| 5597      | Сухобалківська ЗОШ                  | I-III   |        |                         | 84              | 0                        | 11               | 7,6  | ↓ |
| 5514      | Лідіївська ЗОШ I-II ступенів        | I-II    |        |                         | 47              | 1                        | 8                | 5,9  | ↓ |
| 5682      | Олександрівська ЗОШ I - II ступенів | I-II    |        |                         | 49              | 0                        | 9                | 5,4  | ↓ |