

ІНФОРМАЦІЙНА ДОВІДКА ЩОДО РОЗРАХУНКУ ОБСЯГУ ОСВІТНЬОЇ СУБВЕНЦІЇ НА 2022 РІК

ТУРКІВСЬКА ТГ

Базова інформація про засновника:

Засновник	Турківська міська територіальна громада		
Код бюджету	13585000000		
Область	Львівська	Фактична наповнюваність класів	14,04
Тип	Міська ТГ	Розрахункова наповнюваність класів	15,0
Площа (км ²)	387,3	Щільність учнів (учнів на км ²)	6,8
Населення (осіб)	22 529	Сільське населення (%)	69,1
Сільське населення (осіб)	15 561		
Чи здійснюється коригування розрахункової наповнюваності класів (п. 5 Формули)?			Так

Історичні дані щодо учнів комунальних ЗЗСО

Фактичні значення	2018	2019	2020	2021	2022
Кількість учнів ЗЗСО				2 669	2 639
Обсяг субвенції (тис. грн)				93 616,7	95 327,9
Субвенція на учня (грн)				35 076	36 123
ФНК				13,90	14,04
РНК				14,0	15,0

Зміна за роками

	2019	2020	2021	2022
Учні				-1,1%
Субвенція (тис. грн)				1,8%
Субвенція на учня (грн)				3,0%
ФНК				0,14
РНК				1,0

Підсумки розподілу субвенції на 2022 рік:

	К-ть учнів (факт)	К-ть класів (факт)	Сума (тис. грн)	На учня (грн)	На клас (грн)
Учні комунальних ЗЗСО,	2 639	188	95 327,90	36 123	507 063
з них у гірських населених пунктах	2 639	188			
у тому числі поділ класів на групи			1 317,61		
Учні спеціальних шкіл (класів)	0	0			
з них у гірських населених пунктах	0	0			
у тому числі поділ класів на групи			0,00		
Учні НРЦ,	0	0			
з них у гірських населених пунктах	0	0			
Учні класів з вечірньою формою	0	0			
Вихованці інтернатів	0				
Вихованці спеціальних інтернатів	0				
Вихованці НРЦ	0				
Асистенти в інклюзивних класах	12	12	2 711,91	225 992	225 992
Учні ЗПТО	0	0			
Студенти ЗФПО і коледжів	0				
Інклюзивно-ресурсні центри	0 ІРЦ				
Учні приватних ЗЗСО	0	0			
Турківська ТГ	2 639	188	98 039,8		

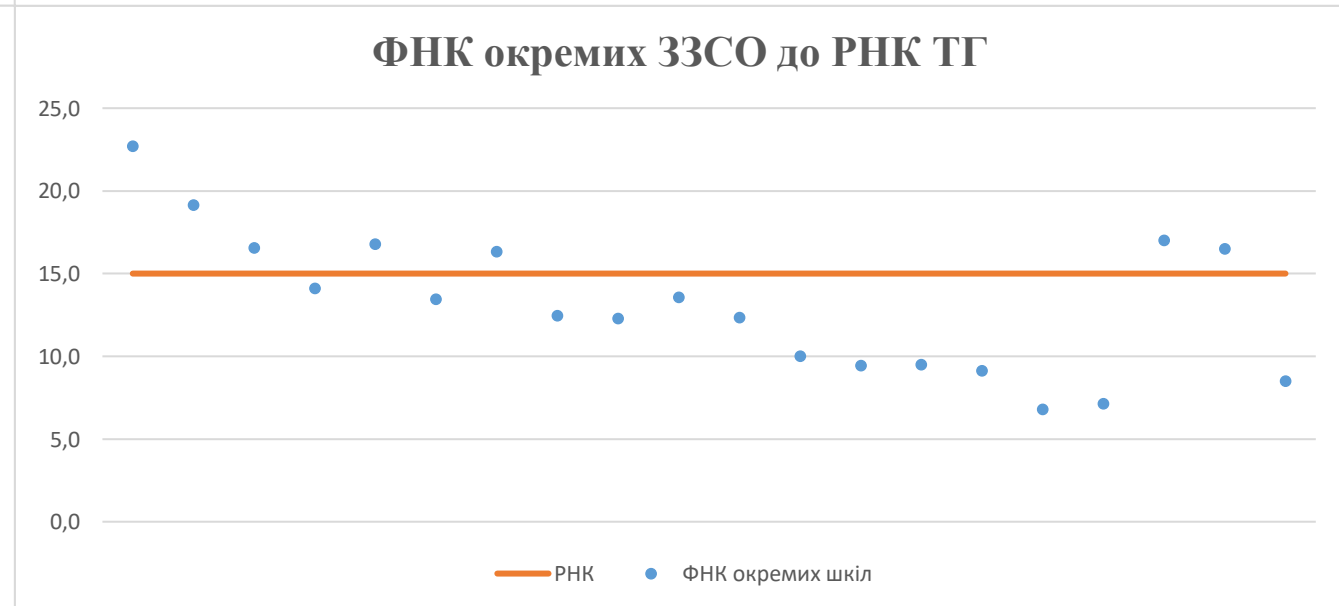
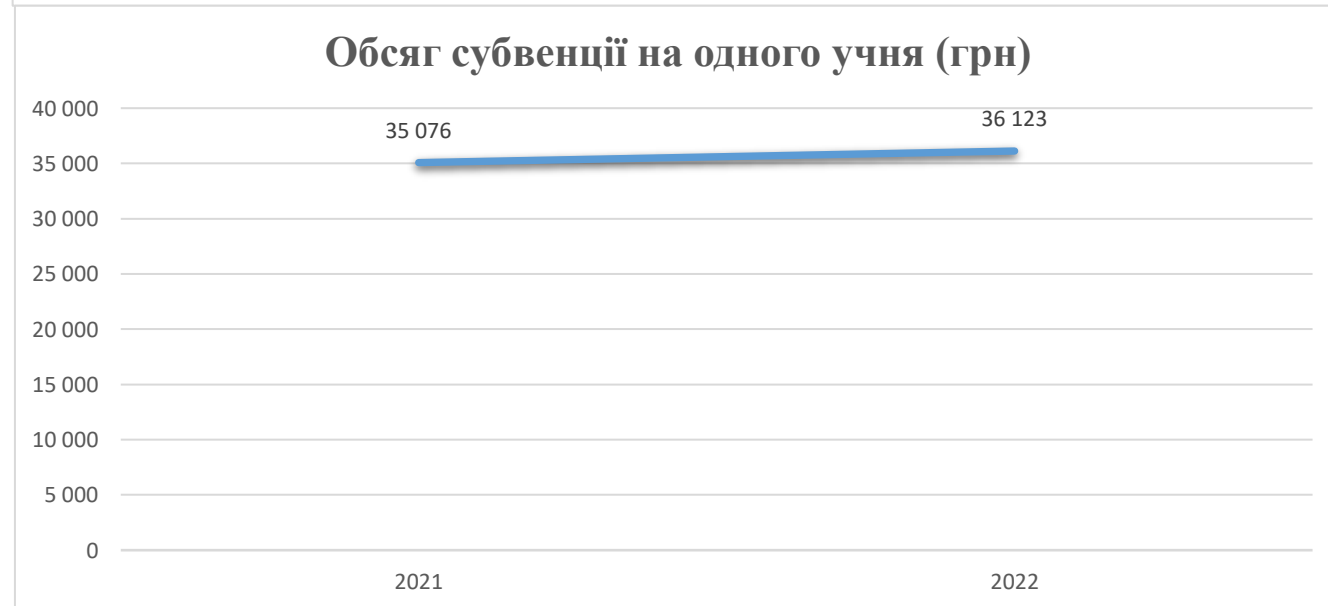
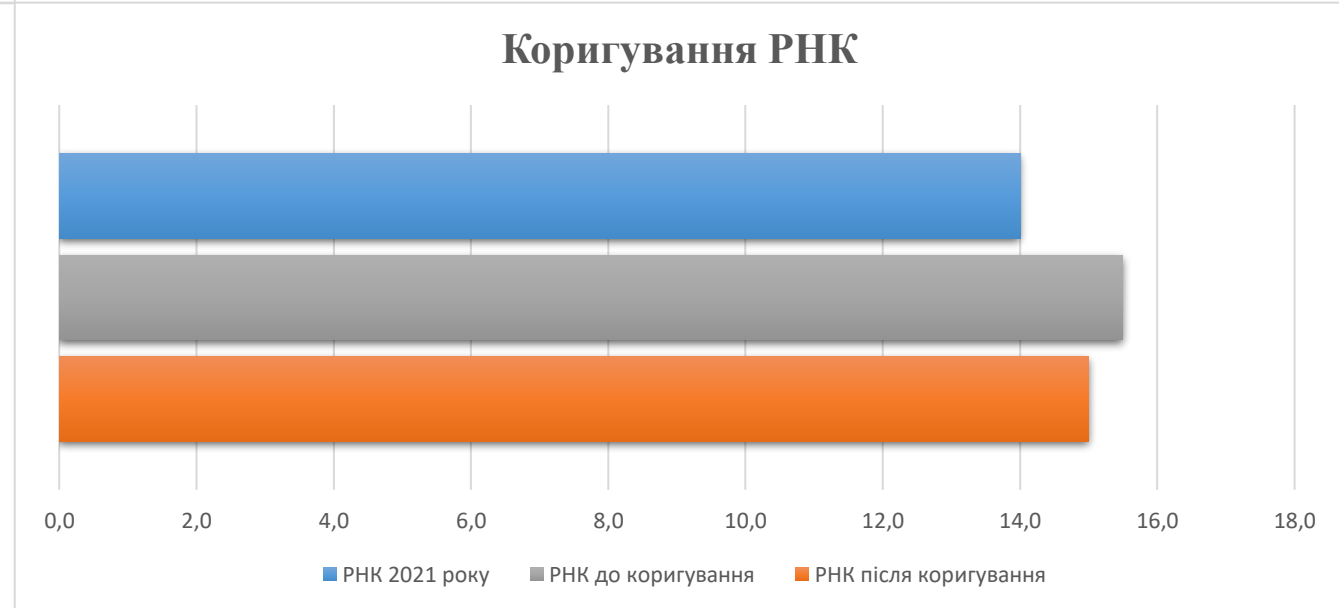
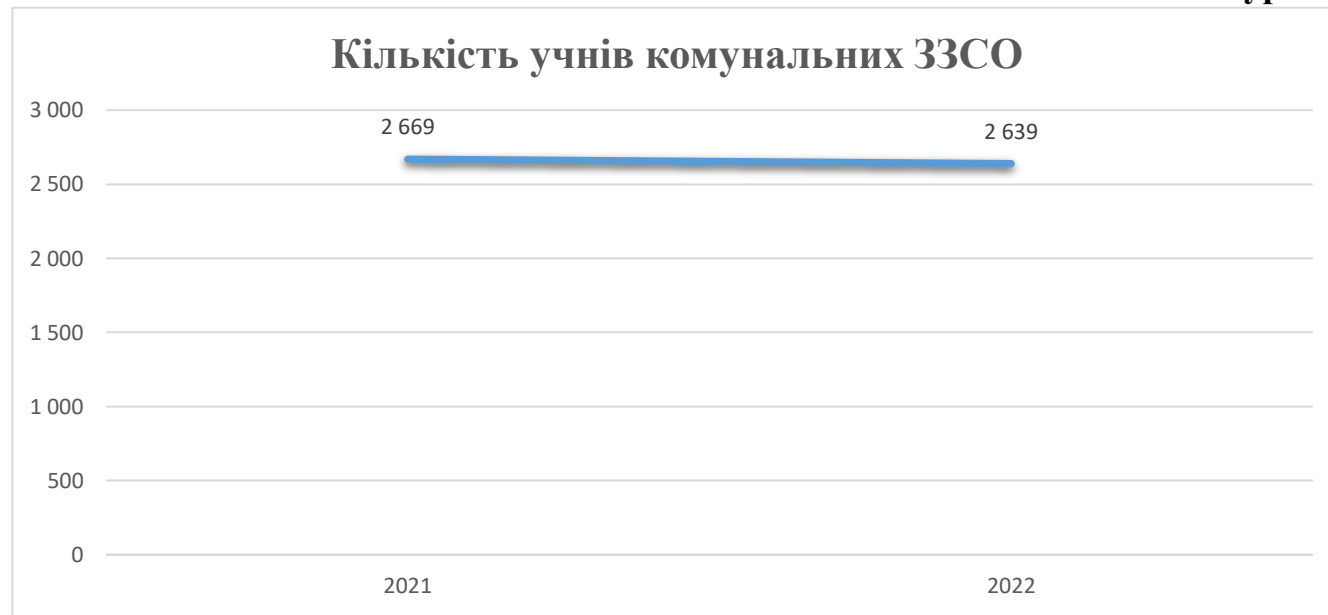
Детальний розрахунок обсягу освітньої субвенції для Турківської міської територіальної громади

Коефіцієнти, що застосовуються для Турківської міської територіальної громади

Коефіцієнт приведення кількості ставок педагогічного персоналу (крім учителів)	0,480	Норматив бюджетної забезпеченості (грн)	10 423
Розподіл на одного учня, для педагогічних працівників, які не проводять уроки, грн	5 003,1	Річна заробітна плата вчителів з нарахуваннями (тис. грн)	206,4
Коефіцієнт поділу класів на групи при вивченні окремих предметів для учнів групи I	1,017	Річна заробітна плата асистентів вчителів з нарахуваннями (тис. грн)	180,8
Коефіцієнт поділу класів на групи при вивченні окремих предметів для учнів групи II та III	1,047	Річна заробітна плата педагогічних працівників ІРЦ з нарахуваннями (тис. грн)	240,3
		Розрахункова наповнюваність класів	15,0

Рівень освіти/ Тип закладу	Кількість учнів	З них учнів ЗЗСО у гірських населених пунктах		Фактична кількість класів	Розрахункова наповнюваність класу (групи)	Розрахункова кількість класів (груп)	Кількість годин навчального плану	Кількість необхідних годин у тиждень	Розрахункова кількість ставок	Зарплати вчителів, тис. грн	Розподіл на одного учня, для педагогічних працівників, які не проводять уроки, грн	Зарплата педагогічного персоналу, що не проводить уроки, тис. грн	Зарплата разом (без надбавки за гірську місцевість, без поділу на групи), тис. грн	Коефіцієнт поділу класів на групи	Кількість ставок вчителів для поділу класів на групи	Зарплати персоналу, що проводить уроки у групах при поділі класів, тис. грн	Зарплата педагогічного персоналу разом (без надбавки за гірську місцевість), тис. грн	Відсоток учнів ЗЗСО, що розташовані у гірській місцевості	Надбавка для гірської місцевості	Зарплата всього педагогічного персоналу разом, тис. грн
		А	Б																	
<i>Як розраховано</i>	<i>ДИСО</i>	<i>ДИСО</i>	<i>ДИСО</i>	<i>Формула</i>	<i>А / Г</i>	<i>Формула</i>	<i>Г * Д</i>	<i>Е / 18</i>	<i>Є * 206,38</i>	<i>Формула</i>	<i>А * 3 / 1000</i>	<i>Ж + И</i>	<i>Формула -1</i>	<i>Є (сума ставок) * І</i>	<i>Й * 206,38</i>	<i>І (сума зарплат) + К</i>	<i>Б / А (сума учнів)</i>	<i>0,25 * Л * М</i>	<i>Л + Н</i>	
Учні комунальних ЗЗСО																				
Початкова (1-4)	1 103		78	15,0	74	25	1 850	102,8	21 211,0	5 003,1	5 518,4	26 729,5								
Базова (5-9)	1 329	2 639	96	15,0	89	34	3 026	168,1	34 694,4	5 003,1	6 649,1	41 343,5	0,017	5,1	1 054,1	76 262,32	100,0%	19 065,6		95 327,90
Старша (10-12)	207		14	15,0	14	38	532	29,6	6 099,6	5 003,1	1 035,6	7 135,3								
Учні спеціальних класів, спеціальних шкіл																				
Початкова (1-4)	0		0	9	0	36														
Базова (5-9)	0	0	0	9	0	36							0,047	0,0	0,0	0,00				0,00
Старша (10-12)	0		0	9	0	36														
Учні навчально-реабілітаційних центрів																				
Початкова (1-4)	0		0	6	0	36				5 003,1										
Базова (5-9)	0	0	0	6	0	36				5 003,1			0,047	0,0	0,0	0,00				0,00
Старша (10-12)	0		0	6	0	36				5 003,1										
Учні, які проживають в інтернатах (кількість ставок = кількість груп * 2)																				
Загальні интерн.	0	0		20	0															0,00
Спеціальні интерн.	0	0		9	0															0,00
ІРЦ	0	0		6	0															0,00
Інклюзивні класи (кількість ставок = кількість класів * 1; обсяг субвенції = кількість ставок * 180,79 тис. грн)																				
Інклюзивна	12	12	12						12,0	2 169,5						2 169,53	100,0%	542,4		2 711,91
Учні класів з вечірньою формою навчання																				
Вечірня форма	0	0	0	16		23														0,00
Учні приватних ЗЗСО (з урахуванням коефіцієнту 0,8)																				
Початкова (1-4)	0			27,5		25														
Базова (5-9)	0	0		27,5		34														0,00
Старша (10-12)	0			27,5		38														
Інклюзивно-ресурсні центри (кількість ставок = 1 керівник + 7 фахівців у кожному ІРЦ; обсяг субвенції = 1 * 269,92 тис. грн + 7 * 240,3 тис. грн)																				
Кількість ІРЦ	0	0											0,0			0,00				0,00
Учні закладів професійної (професійно-технічної) освіти																				
ЗПТО	0	0	0	26																0,00
Студенти закладів фахової передвищої освіти і коледжів																				
ЗФПО і коледжі	0			23																
Разом	2 639	2 639	188		177		5 408	312,4	64 174,6		13 203,2	77 377,8		5,1	1 054,1	78 431,8		19 608,0		98 039,8

Турківська ТГ



Зміни в мережі ЗЗСО Турківської міської територіальної громади

	Кількість ЗЗСО			
	ЗЗСО (без опорних закладів та їх філій)	Опорні заклади	Філії	Усього
Станом на 05 вересня 2019 року	21	0	0	21
Кількість ліквідованих ЗЗСО у період з 05 вересня 2019 року до 05 вересня 2020 року				
Зміна статусу ЗЗСО у період з 05 вересня 2019 року до 05 вересня 2020 року	ЗЗСО, реорганізовані в опорні заклади			
	ЗЗСО, реорганізовані в філії			
	Опорні заклади, реорганізовані в ЗЗСО			
	Опорні заклади, реорганізовані в філії			
	Філії, реорганізовані в ЗЗСО			
	Філії, реорганізовані в опорні заклади			
Кількість утворених ЗЗСО у період з 05 вересня 2019 року до 05 вересня 2020 року				
Станом на 05 вересня 2020 року	21	0	0	21
Кількість ліквідованих ЗЗСО у період з 05 вересня 2020 року до 05 вересня 2021 року				
Зміна статусу ЗЗСО у період з 05 вересня 2020 року до 05 вересня 2021 року	ЗЗСО, реорганізовані в опорні заклади			
	ЗЗСО, реорганізовані в філії			
	Опорні заклади, реорганізовані в ЗЗСО			
	Опорні заклади, реорганізовані в філії			
	Філії, реорганізовані в ЗЗСО			
	Філії, реорганізовані в опорні заклади			
Кількість утворених ЗЗСО у період з 05 вересня 2020 року до 05 вересня 2021 року				
Станом на 05 вересня 2021 року	21	0	0	21

Кількість ЗЗСО, реорганізованих шляхом пониження ступеня

Тип школи	Джерело інформації про ступінь школи	У період з 05 вересня 2019 року до 05 вересня 2020 року	У період з 05 вересня 2020 року до 05 вересня 2021 року
ЗЗСО (без опорних закладів та їх філій)	За даними ДІСО Факт на основі кількості учнів		
ЗЗСО реорганізовані в філії	За даними ДІСО Факт на основі кількості учнів		
Філії	За даними ДІСО Факт на основі кількості учнів		
Усього	За даними ДІСО Факт на основі кількості учнів		

Зміни в мережі ЗЗСО Турківської міської територіальної громади

У період з 05 вересня 2019 року до 05 вересня 2020 року у мережі ЗЗСО громади здійснено змін - 0.

У період з 05 вересня 2020 року до 05 вересня 2021 року у мережі ЗЗСО громади здійснено змін - 0.

Перелік закладів загальної середньої освіти Турківської міської територіальної громади

РНК = 15, ФНК = 14,03

		ЗЗСО		Учні	
↑	ЗЗСО з ФНК більш ніж 16 (РНК + 1)	7	33,3%	1 361	51,6%
↔	ЗЗСО з ФНК від 14 до 16	1	4,8%	155	5,9%
↓	ЗЗСО з ФНК менш ніж 14 (РНК - 1)	13	61,9%	1 123	42,6%
—	ЗЗСО без класів	0			

ID в ДІСО	Назва ЗЗСО	Ступінь	Статус	ID в ДІСО опорного ЗЗСО	Кількість учнів	з них за індивід. формою	Кількість класів	ФНК	
13499	ТУРКІВСЬКИЙ ЗЗСО І-ІІІ СТ. №1	І-ІІІ			431	2	19	22,7	↑
13500	Турківський ЗЗСО	І-ІІІ			383	3	20	19,2	↑
13530	ХАЦІВСЬКИЙ ЗАКЛАД ЗАГАЛЬНОЇ СЕРЕДНЬОЇ ОСВІТИ	І-ІІІ			34	0	2	17,0	↑
13527	ТУРКІВСЬКА ГІМНАЗІЯ №2	І-ІІІ			151	0	9	16,8	↑
13496	ЛЬНИЦЬКИЙ ЗЗСО І-ІІІ СТ.	І-ІІІ			182	0	11	16,5	↑
13522	Радицький ЗЗСО	І-ІІ			33	0	2	16,5	↑
13521	ПРИСЛІПСЬКА ГІМНАЗІЯ	І-ІІ			147	1	9	16,3	↑
13494	ВОВЧЕНСЬКИЙ ЗЗСО	І-ІІІ			155	0	11	14,1	↔
13506	ЗАВАДІВСЬКА ГІМНАЗІЯ	І-ІІ			122	2	9	13,6	↓
13502	ЯВІРСЬКИЙ ЗЗСО	І-ІІІ			148	1	11	13,5	↓
13497	ЛІМНЯНСЬКИЙ ЗЗСО І-ІІІ СТ. ІМЕНІ РОМАНА МОТИЧАКА	І-ІІІ			137	1	11	12,5	↓
13537	ТУРКІВСЬКА ГІМНАЗІЯ №1 ІМ. О. ЛЬНИЦЬКОГО	І-ІІ			111	0	9	12,3	↓
13501	Ясеницький ЗЗСО І-ІІІ ступенів	І-ІІІ			135	0	11	12,3	↓
13533	ДНІСТРИК-ДУБІВСЬКА ПОЧАТКОВА ШКОЛА	І			11	0	1	11,0	↓
13524	РОЗЛУЦЬКА ГІМНАЗІЯ	І-ІІ			90	0	9	10,0	↓
13516	МЕЛЬНИЧЕНСЬКА ГІМНАЗІЯ	І-ІІ			76	1	8	9,5	↓
13507	ІСАЇВСЬКА ГІМНАЗІЯ				85	0	9	9,4	↓
13528	ШУМ'ЯЦЬКИЙ ЗЗСО І-ІІ СТ.	І-ІІ			73	0	8	9,1	↓
13534	ЛЬНИК - ЗАКІПЧАНСЬКА ПОЧАТКОВА ШКОЛА	І			17	0	2	8,5	↓
13505	ЖУКОТИНСЬКИЙ ЗЗСО І-ІІ СТ.	І-ІІ			57	2	8	7,1	↓
13513	ЛОСИНЕЦЬКА ГІМНАЗІЯ	І-ІІ			61	2	9	6,8	↓