

ІНФОРМАЦІЙНА ДОВІДКА ЩОДО РОЗРАХУНКУ ОБСЯГУ ОСВІТНЬОЇ СУБВЕНЦІЇ НА 2022 РІК

МОРШИНСЬКА ТГ

Базова інформація про засновника:

Засновник	Моршинська міська територіальна громада		
Код бюджету	13565000000		
Область	Львівська	Фактична наповнюваність класів	17,24
Тип	Міська ТГ	Розрахункова наповнюваність класів	18,0
Площа (км ²)	125,4	Щільність учнів (учнів на км ²)	11,4
Населення (осіб)	14 388	Сільське населення (%)	60,5
Сільське населення (осіб)	8 698		
Чи здійснюється коригування розрахункової наповнюваності класів (п. 5 Формули)?			Ні

Історичні дані щодо учнів комунальних ЗЗСО

Фактичні значення	2018	2019	2020	2021	2022
Кількість учнів ЗЗСО	565	580	525	1 415	1 431
Обсяг субвенції (тис. грн)	6 201,4	7 260,6	7 026,0	34 078,1	36 380,3
Субвенція на учня (грн)	10 976	12 518	13 383	24 083	25 423
ФНК	23,54	24,17	25,00	16,85	17,24
РНК	25,0	25,0	25,0	17,5	18,0

Зміна за роками

	2019	2020	2021	2022
Учні	2,7%	-9,5%	169,5%	1,1%
Субвенція (тис. грн)	17,1%	-3,2%	385,0%	6,8%
Субвенція на учня (грн)	14,1%	6,9%	80,0%	5,6%
ФНК	0,63	0,83	-8,15	0,40
РНК	0,0	0,0	-7,5	0,5

Підсумки розподілу субвенції на 2022 рік:

	К-ть учнів (факт)	К-ть класів (факт)	Сума (тис. грн)	На учня (грн)	На клас (грн)
Учні комунальних ЗЗСО,	1 431	83	36 380,26	25 423	438 316
з них у гірських населених пунктах	0	0			
у тому числі поділ класів на групи			488,45		
Учні спеціальних шкіл (класів)	0	0			
з них у гірських населених пунктах	0	0			
у тому числі поділ класів на групи			0,00		
Учні НРЦ,	0	0			
з них у гірських населених пунктах	0	0			
Учні класів з вечірньою формою	0	0			
Вихованці інтернатів	0				
Вихованці спеціальних інтернатів	0				
Вихованці НРЦ	0				
Асистенти в інклюзивних класах	5	5	903,97	180 794	180 794
Учні ЗПТО	0	0			
Студенти ЗФПО і коледжів	0				
Інклюзивно-ресурсні центри	0 ІРЦ				
Учні приватних ЗЗСО	0	0			
Моршинська ТГ	1 431	83	37 284,2		

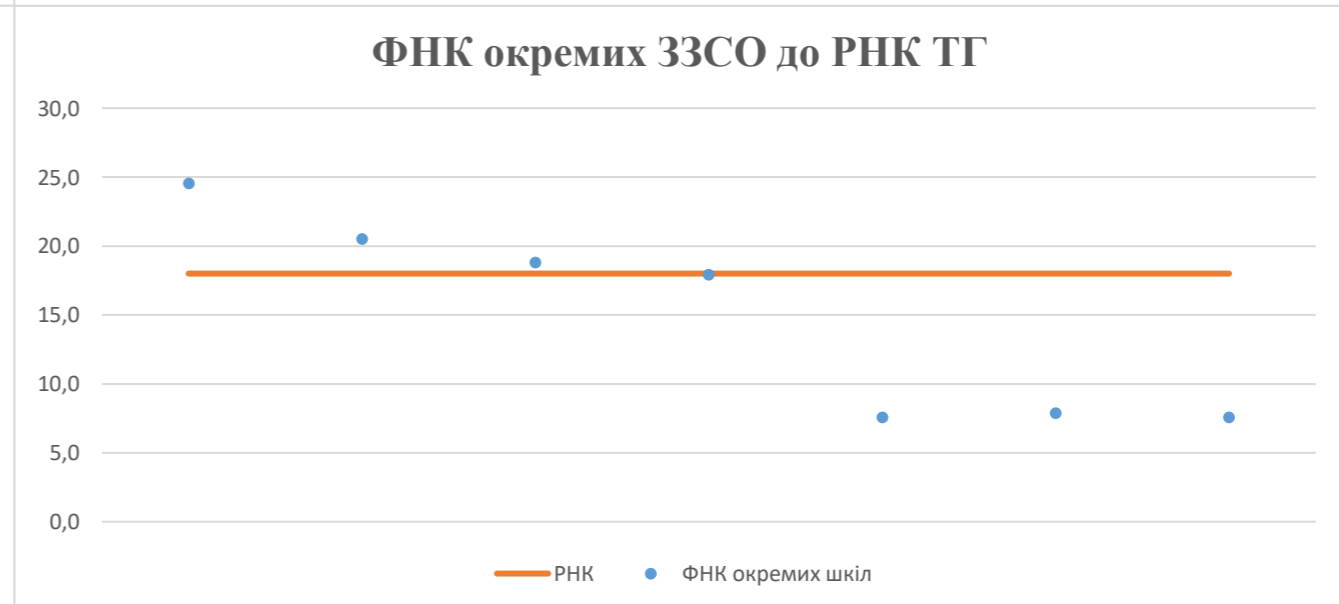
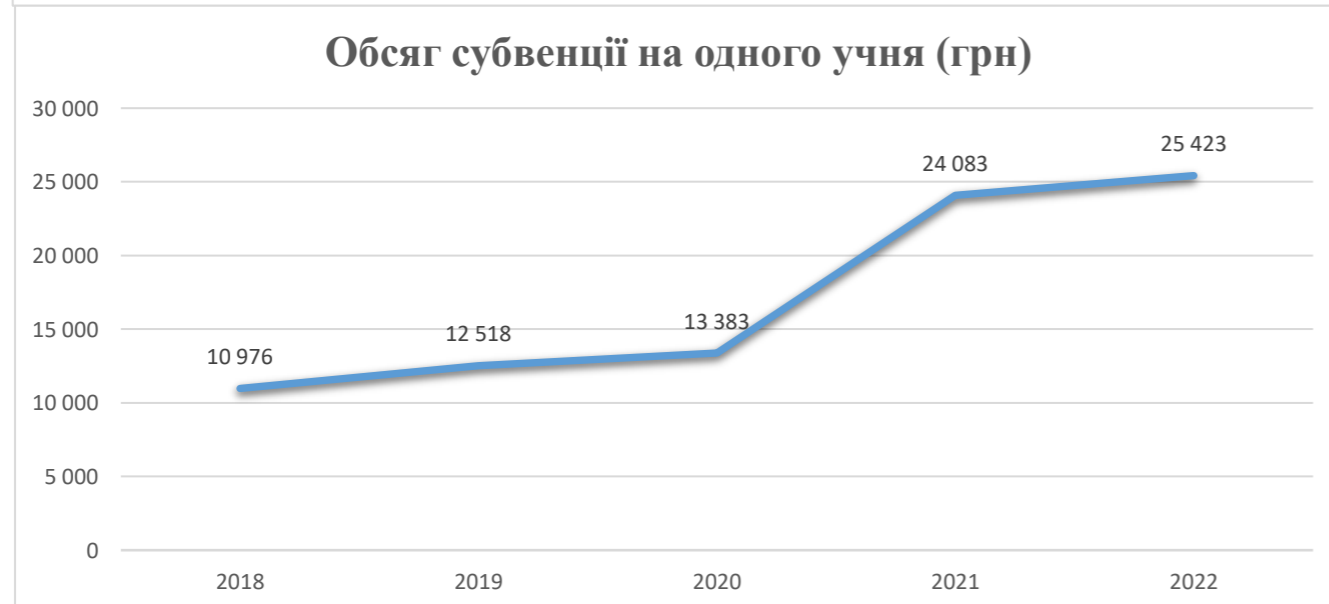
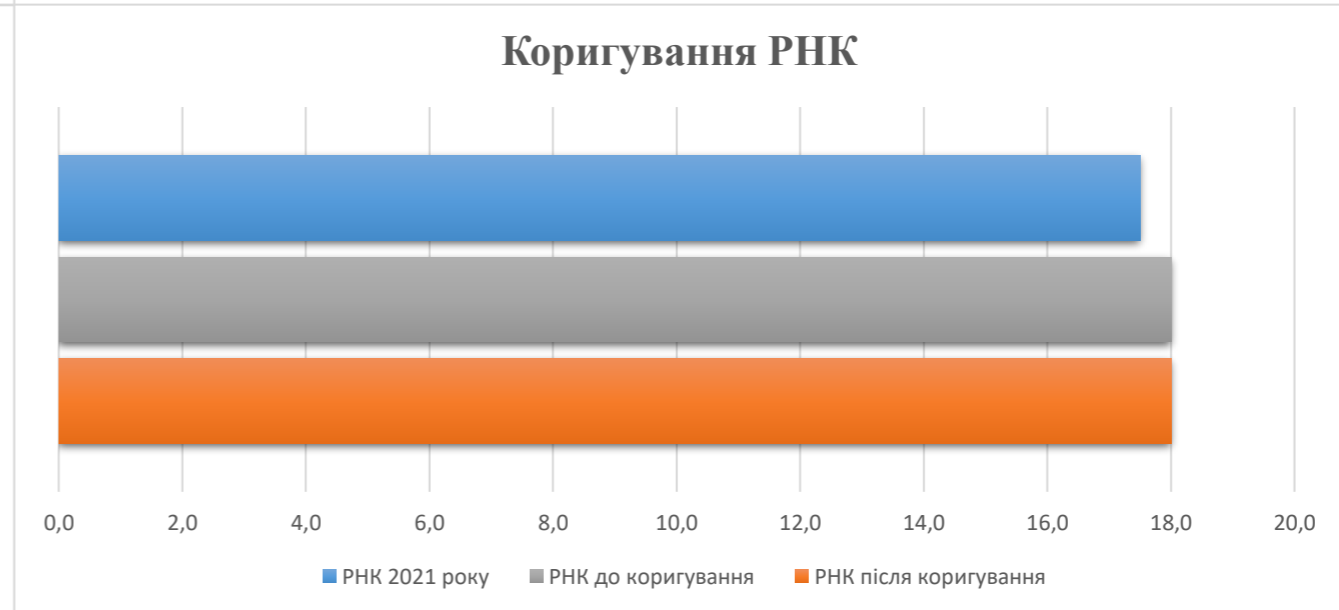
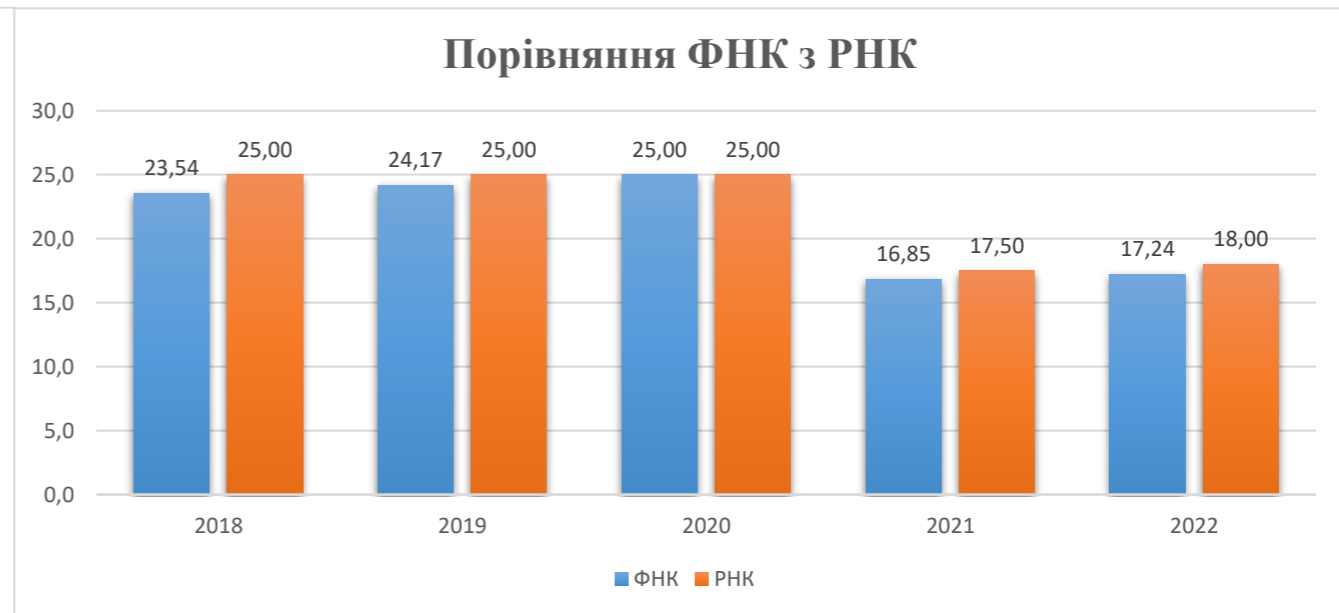
Детальний розрахунок обсягу освітньої субвенції для Моршинської міської територіальної громади

Коефіцієнти, що застосовуються для Моршинської міської територіальної громади

Коефіцієнт приведення кількості ставок педагогічного персоналу (крім учителів)	0,480	Норматив бюджетної забезпеченості (грн)	10 423
Розподіл на одного учня, для педагогічних працівників, які не проводять уроки, грн	5 003,1	Річна заробітна плата вчителів з нарахуваннями (тис. грн)	206,4
Коефіцієнт поділу класів на групи при вивченні окремих предметів для учнів групи I	1,017	Річна заробітна плата асистентів вчителів з нарахуваннями (тис. грн)	180,8
Коефіцієнт поділу класів на групи при вивченні окремих предметів для учнів групи II та III	1,047	Річна заробітна плата педагогічних працівників ІРЦ з нарахуваннями (тис. грн)	240,3
		Розрахункова наповнюваність класів	18,0

Рівень освіти/ Тип закладу	Кількість учнів	З них учнів ЗЗСО у гірських населених пунктах		Розрахункова наповнюваність класу (групи)	Розрахункова кількість класів (груп)	Кількість годин навчального плану	Кількість необхідних годин у тиждень	Розрахункова кількість ставок	Зарплати вчителів, тис. грн	Розподіл на одного учня, для педагогічних працівників, які не проводять уроки, грн	Зарплата педагогічного персоналу, що не проводить уроки, тис. грн	Зарплата разом (без надбавки за гірську місцевість, без поділу на групи), тис. грн	Коефіцієнт поділу класів на групи	Кількість ставок вчителів для поділу класів на групи	Зарплати персоналу, що проводить уроки у групах при поділі класів, тис. грн	Зарплата педагогічного персоналу разом (без надбавки за гірську місцевість), тис. грн	Відсоток учнів ЗЗСО, що розташовані у гірській місцевості	Надбавка для гірської місцевості	Зарплата всього педагогічного персоналу разом, тис. грн
		А	Б																
<i>Як розраховано</i>	<i>ДІСО</i>	<i>ДІСО</i>	<i>ДІСО</i>	<i>Формула</i>	<i>А / Г</i>	<i>Формула</i>	<i>Г * Д</i>	<i>Е / 18</i>	<i>Є * 206,38</i>	<i>Формула</i>	<i>А * 3 / 1000</i>	<i>Ж + И</i>	<i>Формула -1</i>	<i>Є (сума ставок) * І</i>	<i>Й * 206,38</i>	<i>І (сума зарплат) + К</i>	<i>Б / А (сума учнів)</i>	<i>0,25 * Л * М</i>	<i>Л + Н</i>
Учні комунальних ЗЗСО																			
Початкова (1-4)	566		32	18,0	32	25	800	44,4	9 172,3	5 003,1	2 831,8	12 004,1							
Базова (5-9)	687	0	43	18,0	39	34	1 326	73,7	15 203,2	5 003,1	3 437,1	18 640,3	0,017	2,4	488,5	36 380,26			
Старша (10-12)	178		8	18,0	10	38	380	21,1	4 356,9	5 003,1	890,6	5 247,4							
Учні спеціальних класів, спеціальних шкіл																			
Початкова (1-4)	0		0	9	0	36													
Базова (5-9)	0	0	0	9	0	36							0,047	0,0	0,0	0,00			0,00
Старша (10-12)	0		0	9	0	36													
Учні навчально-реабілітаційних центрів																			
Початкова (1-4)	0		0	6	0	36				5 003,1									
Базова (5-9)	0	0	0	6	0	36				5 003,1			0,047	0,0	0,0	0,00			0,00
Старша (10-12)	0		0	6	0	36				5 003,1									
Учні, які проживають в інтернатах (кількість ставок = кількість груп * 2)																			
Загальні интерн.	0	0		20	0														0,00
Спеціальні интерн.	0	0		9	0														0,00
ІРЦ	0	0		6	0														0,00
Інклюзивні класи (кількість ставок = кількість класів * 1; обсяг субвенції = кількість ставок * 180,79 тис. грн)																			
Інклюзивна	5	0	5					5,0	904,0			904,0				903,97			903,97
Учні класів з вечірньою формою навчання																			
Вечірня форма	0	0	0	16		23													0,00
Учні приватних ЗЗСО (з урахуванням коефіцієнту 0,8)																			
Початкова (1-4)	0			27,5		25													
Базова (5-9)	0	0		27,5		34													0,00
Старша (10-12)	0			27,5		38													
Інклюзивно-ресурсні центри (кількість ставок = 1 керівник + 7 фахівців у кожному ІРЦ; обсяг субвенції = 1 * 269,92 тис. грн + 7 * 240,3 тис. грн)																			
Кількість ІРЦ	0	0										0,0				0,00			0,00
Учні закладів професійної (професійно-технічної) освіти																			
ЗПТО	0	0	0	26															0,00
Студенти закладів фахової передвищої освіти і коледжів																			
ЗФПО і коледжі	0			23															
Разом	1 431		83		81		2 506	144,2	29 636,3		7 159,4	36 795,8		2,4	488,5	37 284,2		0,0	37 284,2

Моршинська ТГ



Зміни в мережі ЗЗСО Моршинської міської територіальної громади

	Кількість ЗЗСО			
	ЗЗСО (без опорних закладів та їх філій)	Опорні заклади	Філії	Усього
Станом на 05 вересня 2019 року	7	0	0	7
Кількість ліквідованих ЗЗСО у період з 05 вересня 2019 року до 05 вересня 2020 року				
Зміна статусу ЗЗСО у період з 05 вересня 2019 року до 05 вересня 2020 року	ЗЗСО, реорганізовані в опорні заклади			
	ЗЗСО, реорганізовані в філії			
	Опорні заклади, реорганізовані в ЗЗСО			
	Опорні заклади, реорганізовані в філії			
	Філії, реорганізовані в ЗЗСО			
	Філії, реорганізовані в опорні заклади			
Кількість утворених ЗЗСО у період з 05 вересня 2019 року до 05 вересня 2020 року				
Станом на 05 вересня 2020 року	7	0	0	7
Кількість ліквідованих ЗЗСО у період з 05 вересня 2020 року до 05 вересня 2021 року				
Зміна статусу ЗЗСО у період з 05 вересня 2020 року до 05 вересня 2021 року	ЗЗСО, реорганізовані в опорні заклади			
	ЗЗСО, реорганізовані в філії			
	Опорні заклади, реорганізовані в ЗЗСО			
	Опорні заклади, реорганізовані в філії			
	Філії, реорганізовані в ЗЗСО			
	Філії, реорганізовані в опорні заклади			
Кількість утворених ЗЗСО у період з 05 вересня 2020 року до 05 вересня 2021 року				
Станом на 05 вересня 2021 року	7	0	0	7

Кількість ЗЗСО, реорганізованих шляхом пониження ступеня

Тип школи	Джерело інформації про ступінь школи	У період з 05 вересня 2019 року до 05 вересня 2020 року	У період з 05 вересня 2020 року до 05 вересня 2021 року
ЗЗСО (без опорних закладів та їх філій)	За даними ДІСО Факт на основі кількості учнів		
ЗЗСО реорганізовані в філії	За даними ДІСО Факт на основі кількості учнів		
Філії	За даними ДІСО Факт на основі кількості учнів		
Усього	За даними ДІСО Факт на основі кількості учнів		

Зміни в мережі ЗЗСО Моршинської міської територіальної громади

У період з 05 вересня 2019 року до 05 вересня 2020 року у мережі ЗЗСО громади здійснено змін - 0.

У період з 05 вересня 2020 року до 05 вересня 2021 року у мережі ЗЗСО громади здійснено змін - 0.

Перелік закладів загальної середньої освіти Моршинської міської територіальної громади

РНК = 18, ФНК = 17,24

		ЗЗСО		Учні	
↑	ЗЗСО з ФНК більш ніж 19 (РНК + 1)	2	28,6%	843	58,9%
↔	ЗЗСО з ФНК від 17 до 19	2	28,6%	404	28,2%
↓	ЗЗСО з ФНК менш ніж 17 (РНК - 1)	3	42,9%	184	12,9%
—	ЗЗСО без класів	0			

ID в ДІСО	Назва ЗЗСО	Ступінь	Статус	ID в ДІСО опорного ЗЗСО	Кількість учнів	з них за індивід. формою	Кількість класів	ФНК	
12899	НВК "СЗШ-ліцей" м.Моршина	I-III			515	3	21	24,5	↑
13439	Лисовицький НВК ліцей I-III ст	I-III			328	1	16	20,5	↑
13432	НВК "Волезадеревацький ЗНЗ I - III ст. - ДНЗ"	I-III			207	1	11	18,8	↔
13447	НВК "Станківський ЗНЗ I - III ст - ДНЗ"	I-III			197	1	11	17,9	↔
13456	Довгівська СЗОШ I-II СТУПЕНІВ	I-II			63	4	8	7,9	↓
13465	Нижньолюкавицька СЗШ I- II ст	I-II			53	5	7	7,6	↓
13458	Долішненська СЗШ I-II ст.	I-III			68	0	9	7,6	↓