

ІНФОРМАЦІЙНА ДОВІДКА ЩОДО РОЗРАХУНКУ ОБСЯГУ ОСВІТНЬОЇ СУБВЕНЦІЇ НА 2022 РІК

КРАСНЕНСЬКА ТГ

Базова інформація про засновника:

Засновник	<i>Красненська селищна територіальна громада</i>		
Код бюджету	<i>13561000000</i>		
Область	<i>Львівська</i>	Фактична наповнюваність класів	<i>14,59</i>
Тип	<i>Селищна ТГ</i>	Розрахункова наповнюваність класів	<i>16,0</i>
Площа (км ²)	<i>216,3</i>	Щільність учнів (учнів на км ²)	<i>9,3</i>
Населення (осіб)	<i>16 951</i>	Сільське населення (%)	<i>62,5</i>
Сільське населення (осіб)	<i>10 587</i>		
Чи здійснюється коригування розрахункової наповнюваності класів (п. 5 Формули)?			<i>Так</i>

Історичні дані щодо учнів комунальних ЗЗСО

Фактичні значення	2018	2019	2020	2021	2022
Кількість учнів ЗЗСО				2 022	2 014
Обсяг субвенції (тис. грн)				53 962,4	55 679,8
Субвенція на учня (грн)				26 688	27 646
ФНК				14,87	14,59
РНК				15,0	16,0

Зміна за роками

	2019	2020	2021	2022
Учні				-0,4%
Субвенція (тис. грн)				3,2%
Субвенція на учня (грн)				3,6%
ФНК				-0,27
РНК				1,0

Підсумки розподілу субвенції на 2022 рік:

	К-ть учнів (факт)	К-ть класів (факт)	Сума (тис. грн)	На учня (грн)	На клас (грн)
Учні комунальних ЗЗСО,	2 014	138	55 679,85	27 646	403 477
<i>з них у гірських населених пунктах</i>	0	0			
у тому числі поділ класів на групи			762,30		
Учні спеціальних шкіл (класів)	0	0			
<i>з них у гірських населених пунктах</i>	0	0			
у тому числі поділ класів на групи			0,00		
Учні НРЦ,	0	0			
<i>з них у гірських населених пунктах</i>	0	0			
Учні класів з вечірньою формою	0	0			
Вихованці інтернатів	0				
Вихованці спеціальних інтернатів	0				
Вихованці НРЦ	0				
Асистенти в інклюзивних класах	11	11	1 988,73	180 794	180 794
Учні ЗПТО	0	0			
Студенти ЗФПО і коледжів	0				
Інклюзивно-ресурсні центри	0 ІРЦ				
Учні приватних ЗЗСО	0	0			
Красненська ТГ	2 014	138	57 668,6		

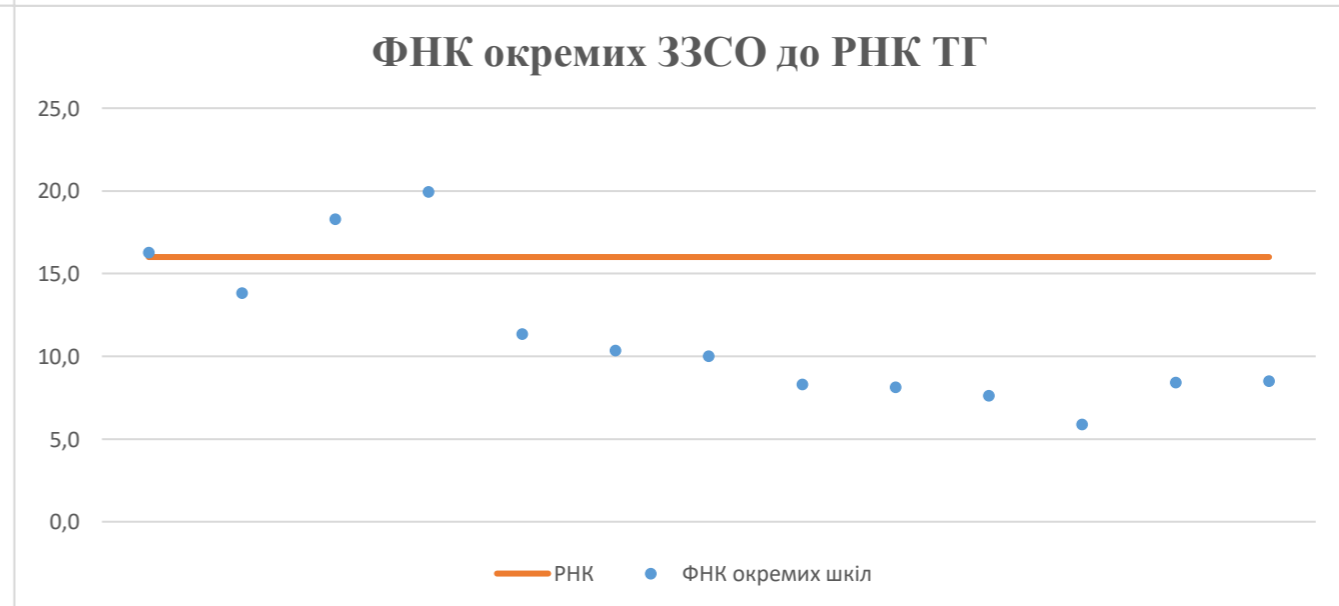
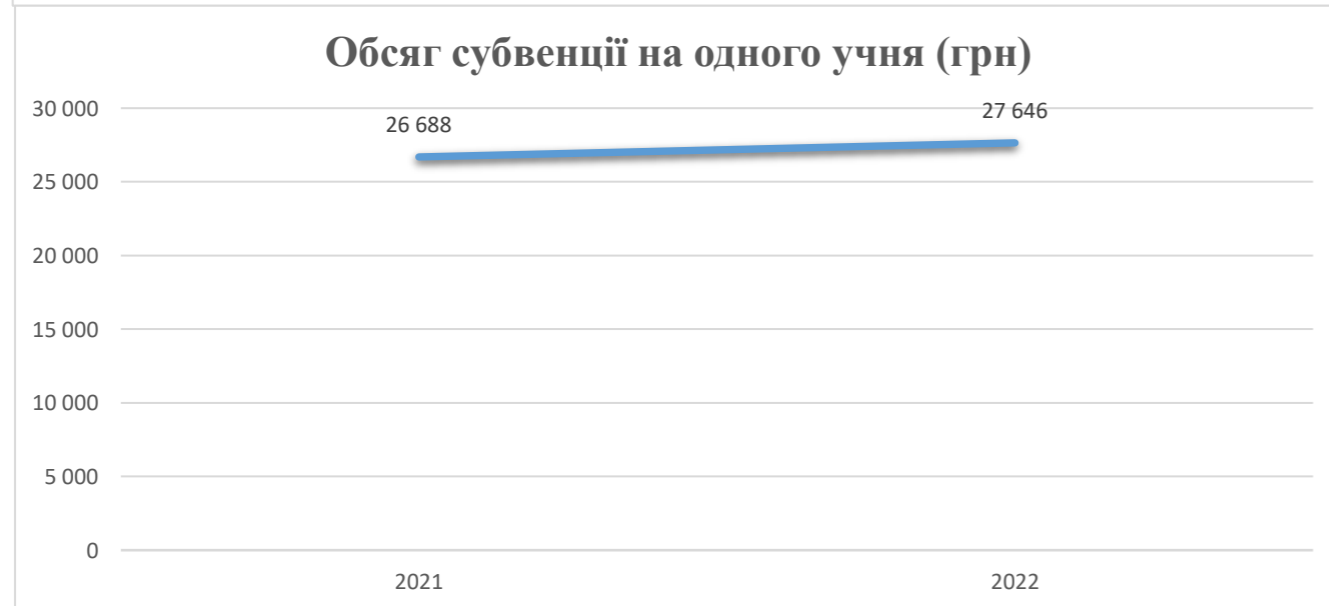
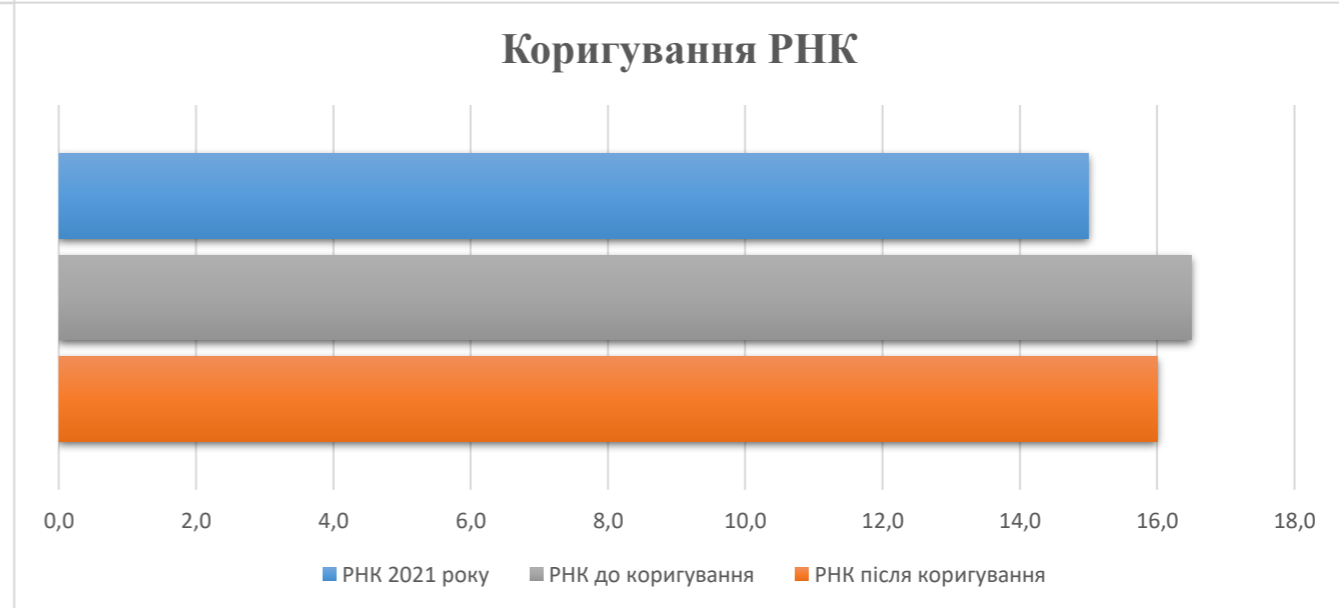
Детальний розрахунок обсягу освітньої субвенції для Красненської селищної територіальної громади

Коефіцієнти, що застосовуються для Красненської селищної територіальної громади

Коефіцієнт приведення кількості ставок педагогічного персоналу (крім учителів)	0,480	Норматив бюджетної забезпеченості (грн)	10 423
Розподіл на одного учня, для педагогічних працівників, які не проводять уроки, грн	5 003,1	Річна заробітна плата вчителів з нарахуваннями (тис. грн)	206,4
Коефіцієнт поділу класів на групи при вивченні окремих предметів для учнів групи I	1,017	Річна заробітна плата асистентів вчителів з нарахуваннями (тис. грн)	180,8
Коефіцієнт поділу класів на групи при вивченні окремих предметів для учнів групи II та III	1,047	Річна заробітна плата педагогічних працівників ІРЦ з нарахуваннями (тис. грн)	240,3
		Розрахункова наповнюваність класів	16,0

Рівень освіти/ Тип закладу	Кількість учнів	З них учнів ЗЗСО у гірських населених пунктах		Фактична кількість класів	Розрахункова наповнюваність класу (групи)	Розрахункова кількість класів (груп)	Кількість годин навчального плану	Кількість необхідних годин у тиждень	Розрахункова кількість ставок	Зарплати вчителів, тис. грн	Розподіл на одного учня, для педагогічних працівників, які не проводять уроки, грн	Зарплата педагогічного персоналу, що не проводить уроки, тис. грн	Зарплата разом (без надбавки за гірську місцевість, без поділу на групи), тис. грн	Коефіцієнт поділу класів на групи	Кількість ставок вчителів для поділу класів на групи	Зарплати персоналу, що проводить уроки у групах при поділі класів, тис. грн	Зарплата педагогічного персоналу разом (без надбавки за гірську місцевість), тис. грн	Відсоток учнів ЗЗСО, що розташовані у гірській місцевості	Надбавка для гірської місцевості	Зарплата всього педагогічного персоналу разом, тис. грн
		А	Б																	
<i>Як розраховано</i>	<i>ДІСО</i>	<i>ДІСО</i>	<i>ДІСО</i>	<i>Формула</i>	<i>А / Г</i>	<i>Формула</i>	<i>Г * Д</i>	<i>Е / 18</i>	<i>Є * 206,38</i>	<i>Формула</i>	<i>А * 3 / 1000</i>	<i>Ж + И</i>	<i>Формула -І</i>	<i>Є (сума ставок) * І</i>	<i>Й * 206,38</i>	<i>І (сума зарплат) + К</i>	<i>Б / А (сума учнів)</i>	<i>0,25 * Л * М</i>	<i>Л + Н</i>	
Учні комунальних ЗЗСО																				
Початкова (1-4)	805		57	16,0	51	25	1 275	70,8	14 618,4	5 003,1	4 027,5	18 645,9								
Базова (5-9)	1 001	0	69	16,0	63	34	2 142	119,0	24 559,0	5 003,1	5 008,1	29 567,1	0,017	3,7	762,3	55 679,85				55 679,85
Старша (10-12)	208		12	16,0	13	38	494	27,4	5 663,9	5 003,1	1 040,6	6 704,6								
Учні спеціальних класів, спеціальних шкіл																				
Початкова (1-4)	0		0	9	0	36														
Базова (5-9)	0	0	0	9	0	36							0,047	0,0	0,0	0,00				0,00
Старша (10-12)	0		0	9	0	36														
Учні навчально-реабілітаційних центрів																				
Початкова (1-4)	0		0	6	0	36				5 003,1										
Базова (5-9)	0	0	0	6	0	36				5 003,1			0,047	0,0	0,0	0,00				0,00
Старша (10-12)	0		0	6	0	36				5 003,1										
Учні, які проживають в інтернатах (кількість ставок = кількість груп * 2)																				
Загальні интерн.	0	0		20	0															0,00
Спеціальні интерн.	0	0		9	0															0,00
ІРЦ	0	0		6	0															0,00
Інклюзивні класи (кількість ставок = кількість класів * 1; обсяг субвенції = кількість ставок * 180,79 тис. грн)																				
Інклюзивна	11	0	11						11,0	1 988,7		1 988,7				1 988,73				1 988,73
Учні класів з вечірньою формою навчання																				
Вечірня форма	0	0	0	16		23														0,00
Учні приватних ЗЗСО (з урахуванням коефіцієнту 0,8)																				
Початкова (1-4)	0			27,5		25														
Базова (5-9)	0	0		27,5		34														0,00
Старша (10-12)	0			27,5		38														
Інклюзивно-ресурсні центри (кількість ставок = 1 керівник + 7 фахівців у кожному ІРЦ; обсяг субвенції = 1 * 269,92 тис. грн + 7 * 240,3 тис. грн)																				
Кількість ІРЦ	0	0										0,0				0,00				0,00
Учні закладів професійної (професійно-технічної) освіти																				
ЗПТО	0	0	0	26																0,00
Студенти закладів фахової передвищої освіти і коледжів																				
ЗФПО і коледжі	0			23																
Разом	2 014		138		127		3 911	228,3	46 830,0		10 076,2	56 906,3		3,7	762,3	57 668,6		0,0		57 668,6

Красненська ТГ



Зміни в мережі ЗЗСО Красненської селищної територіальної громади

	Кількість ЗЗСО			
	ЗЗСО (без опорних закладів та їх філій)	Опорні заклади	Філії	Усього
Станом на 05 вересня 2019 року	7	1	7	15
Кількість ліквідованих ЗЗСО у період з 05 вересня 2019 року до 05 вересня 2020 року				
Зміна статусу ЗЗСО у період з 05 вересня 2019 року до 05 вересня 2020 року	ЗЗСО, реорганізовані в опорні заклади	-1	1	
	ЗЗСО, реорганізовані в філії			
	Опорні заклади, реорганізовані в ЗЗСО			
	Опорні заклади, реорганізовані в філії			
	Філії, реорганізовані в ЗЗСО			
	Філії, реорганізовані в опорні заклади			
Кількість утворених ЗЗСО у період з 05 вересня 2019 року до 05 вересня 2020 року				
Станом на 05 вересня 2020 року	6	2	7	15
Кількість ліквідованих ЗЗСО у період з 05 вересня 2020 року до 05 вересня 2021 року				
Зміна статусу ЗЗСО у період з 05 вересня 2020 року до 05 вересня 2021 року	ЗЗСО, реорганізовані в опорні заклади			
	ЗЗСО, реорганізовані в філії			
	Опорні заклади, реорганізовані в ЗЗСО			
	Опорні заклади, реорганізовані в філії			
	Філії, реорганізовані в ЗЗСО			
	Філії, реорганізовані в опорні заклади			
Кількість утворених ЗЗСО у період з 05 вересня 2020 року до 05 вересня 2021 року				
Станом на 05 вересня 2021 року	5	2	6	13

Кількість ЗЗСО, реорганізованих шляхом пониження ступеня

Тип школи	Джерело інформації про ступінь школи	У період з 05 вересня 2019 року до 05 вересня 2020 року	У період з 05 вересня 2020 року до 05 вересня 2021 року
ЗЗСО (без опорних закладів та їх філій)	За даними ДІСО Факт на основі кількості учнів		
ЗЗСО реорганізовані в філії	За даними ДІСО Факт на основі кількості учнів		
Філії	За даними ДІСО Факт на основі кількості учнів	1	
Усього	За даними ДІСО Факт на основі кількості учнів	1	

Зміни в мережі ЗЗСО Красненської селищної територіальної громади

У період з 05 вересня 2019 року до 05 вересня 2020 року у мережі ЗЗСО громади здійснено змін - 1.

Реорганізовано ЗОШ в опорний заклад - 1:

1. «Задвір'янський ОЗЗСО» (ID в ДІСО: 5501)

У період з 05 вересня 2020 року до 05 вересня 2021 року у мережі ЗЗСО громади здійснено змін - 2.

Ліквідовано ЗОШ - 1:

1. «Скнилівський ЗЗСО» (ID в ДІСО: 12684)

Ліквідовано філій - 1:

1. «Філія Безбродівська ЗОШ I ст. ОЗНЗ "Красненська ЗОШ №1"» (ID в ДІСО: 5482)

Перелік закладів загальної середньої освіти Красненської селищної територіальної громади РНК = 16, ФНК = 14,59

		ЗЗСО		Учні	
↑	ЗЗСО з ФНК більш ніж 17 (РНК + 1)	2	15,4%	570	23,5%
↔	ЗЗСО з ФНК від 15 до 17	1	7,7%	846	34,9%
↓	ЗЗСО з ФНК менш ніж 15 (РНК - 1)	10	76,9%	1 007	41,6%
—	ЗЗСО без класів	0			

ID в ДІСО	Назва ЗЗСО	Ступінь	Статус	ID в ДІСО опорного ЗЗСО	Кількість учнів	з них за індивід. формою	Кількість класів	ФНК	
5463	Мармузовицький ЗЗСО	I-III			259	0	13	19,9	↑
5460	Красненський ЗЗСО I-III ступенів №2	I-III			311	0	17	18,3	↑
5494	Красненський ОЗЗСО	I-III	опорна		846	12	52	16,3	↔
5501	Задвір'янський ОЗЗСО I-III ст.	I-III	опорна		401	0	29	13,8	↓
5497	Куткірська філія Красненського ОЗЗСО №1	I-III	філія	5494	102	0	9	11,3	↓
5467	Полтвівська філія Задвір'янського ОЗЗСО	I-III	філія	5501	93	0	9	10,3	↓
5454	Петричівська філія I-II ст.Красненського ОЗЗ СО I-III ст. №1	I-III	філія	5494	90	0	9	10,0	↓
5491	Острівчицька ЗОШ I ст.	I-III	філія	5494	17	0	2	8,5	↓
5504	Балучинська філія I-II ступенів	I-II	філія	5494	42	12	5	8,4	↓
5461	Сторонибабський ЗЗСО I-III ст.	I-III			83	0	10	8,3	↓
5458	Полоницька філія I-II ст. Задвір'янського ОЗЗСО	I-III	філія	5501	65	0	8	8,1	↓
5464	Утішківський ЗЗСО I-II ст.	I-III			61	4	8	7,6	↓
12672	Бортківський ЗЗСО	I-II			53	0	9	5,9	↓