

ІНФОРМАЦІЙНА ДОВІДКА ЩОДО РОЗРАХУНКУ ОБСЯГУ ОСВІТНЬОЇ СУБВЕНЦІЇ НА 2022 РІК

КОЗІВСЬКА ТГ

Базова інформація про засновника:

Засновник	Козівська сільська територіальна громада		
Код бюджету	13559000000		
Область	Львівська	Фактична наповнюваність класів	10,19
Тип	Сільська ТГ	Розрахункова наповнюваність класів	13,0
Площа (км ²)	445,0	Щільність учнів (учнів на км ²)	3,0
Населення (осіб)	11 471	Сільське населення (%)	100,0
Сільське населення (осіб)	11 471		
Чи здійснюється коригування розрахункової наповнюваності класів (п. 5 Формули)?			Ні

Історичні дані щодо учнів комунальних ЗЗСО

Фактичні значення	2018	2019	2020	2021	2022
Кількість учнів ЗЗСО				1 324	1 314
Обсяг субвенції (тис. грн)				54 276,7	55 321,4
Субвенція на учня (грн)				40 994	42 102
ФНК				10,76	10,19
РНК				12,0	13,0

Зміна за роками

	2019	2020	2021	2022
Учні				-0,8%
Субвенція (тис. грн)				1,9%
Субвенція на учня (грн)				2,7%
ФНК				-0,58
РНК				1,0

Підсумки розподілу субвенції на 2022 рік:

	К-ть учнів (факт)	К-ть класів (факт)	Сума (тис. грн)	На учня (грн)	На клас (грн)
Учні комунальних ЗЗСО,	1 314	129	55 321,43	42 102	428 848
з них у гірських населених пунктах	1 314	129			
у тому числі поділ класів на групи			773,07		
Учні спеціальних шкіл (класів)	0	0			
з них у гірських населених пунктах	0	0			
у тому числі поділ класів на групи			0,00		
Учні НРЦ,	0	0			
з них у гірських населених пунктах	0				
Учні класів з вечірньою формою	0	0			
Вихованці інтернатів	0				
Вихованці спеціальних інтернатів	0				
Вихованці НРЦ	0				
Асистенти в інклюзивних класах	16	14	3 163,89	197 743	225 992
Учні ЗПТО	0	0			
Студенти ЗФПО і коледжів	0				
Інклюзивно-ресурсні центри	0 ІРЦ				
Учні приватних ЗЗСО	0	0			
Козівська ТГ	1 314	129	58 485,3		

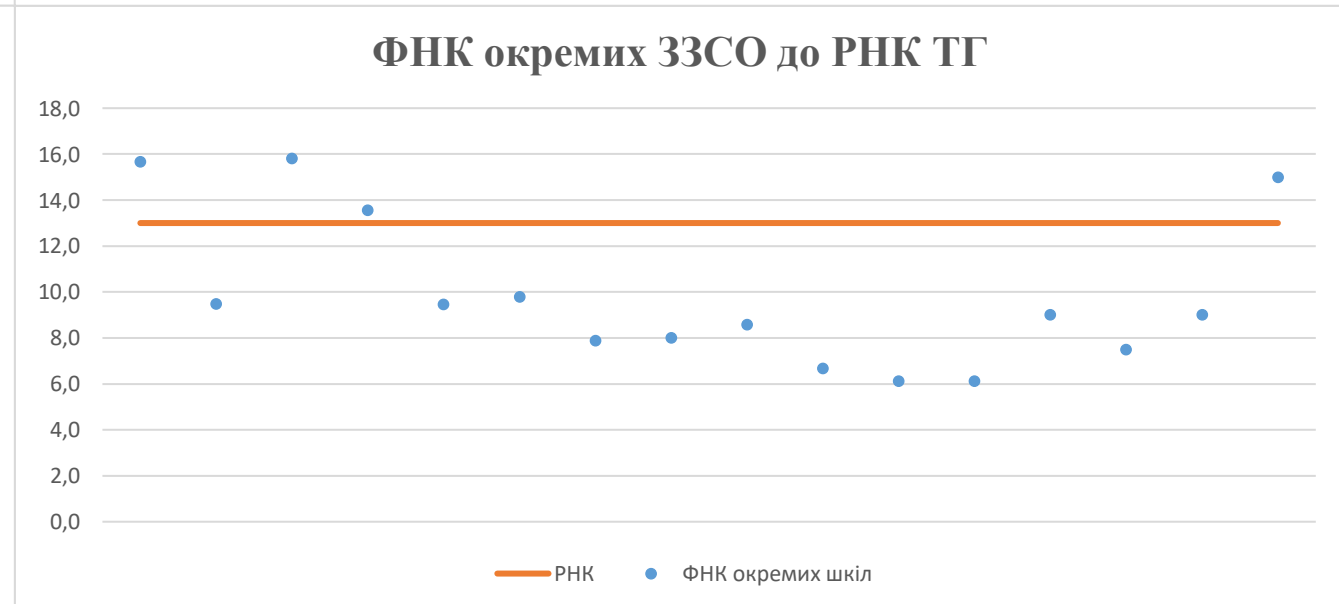
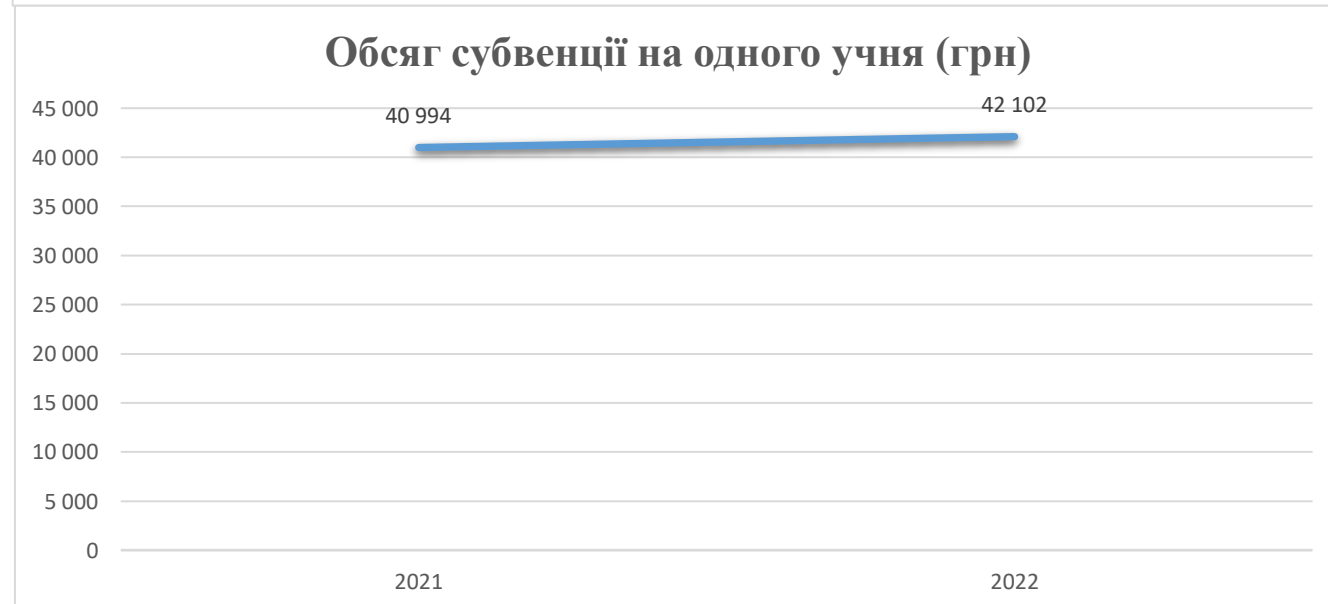
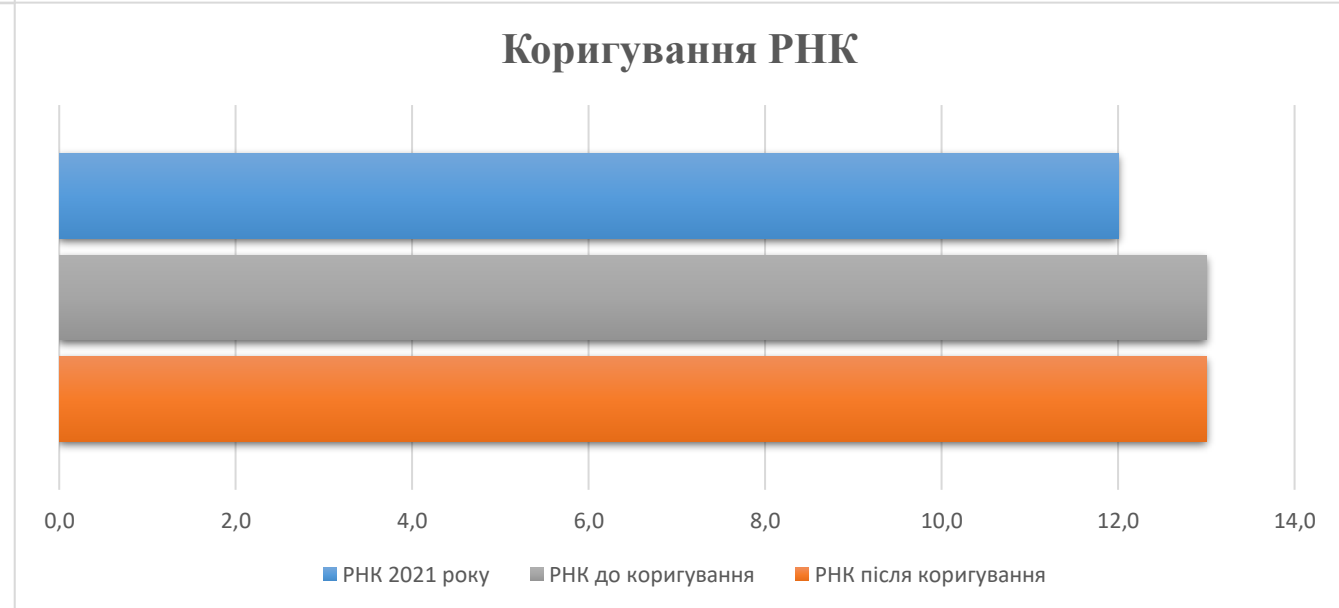
Детальний розрахунок обсягу освітньої субвенції для Козівської сільської територіальної громади

Коефіцієнти, що застосовуються для Козівської сільської територіальної громади

Коефіцієнт приведення кількості ставок педагогічного персоналу (крім учителів)	0,530	Норматив бюджетної забезпеченості (грн)	10 423
Розподіл на одного учня, для педагогічних працівників, які не проводять уроки, грн	5 524,3	Річна заробітна плата вчителів з нарахуваннями (тис. грн)	206,4
Коефіцієнт поділу класів на групи при вивченні окремих предметів для учнів групи I	1,017	Річна заробітна плата асистентів вчителів з нарахуваннями (тис. грн)	180,8
Коефіцієнт поділу класів на групи при вивченні окремих предметів для учнів групи II та III	1,047	Річна заробітна плата педагогічних працівників ІРЦ з нарахуваннями (тис. грн)	240,3
		Розрахункова наповнюваність класів	13,0

Рівень освіти/ Тип закладу	Кількість учнів	З них учнів ЗЗСО у гірських населених пунктах		Фактична кількість класів	Розрахункова наповнюваність класу (групи)	Розрахункова кількість класів (груп)	Кількість годин навчального плану	Кількість необхідних годин у тиждень	Розрахункова кількість ставок	Зарплати вчителів, тис. грн	Розподіл на одного учня, для педагогічних працівників, які не проводять уроки, грн	Зарплата педагогічного персоналу, що не проводить уроки, тис. грн	Зарплата разом (без надбавки за гірську місцевість, без поділу на групи), тис. грн	Коефіцієнт поділу класів на групи	Кількість ставок вчителів для поділу класів на групи	Зарплати персоналу, що проводить уроки у групах при поділі класів, тис. грн	Зарплата педагогічного персоналу разом (без надбавки за гірську місцевість), тис. грн	Відсоток учнів ЗЗСО, що розташовані у гірській місцевості	Надбавка для гірської місцевості	Зарплата всього педагогічного персоналу разом, тис. грн
		А	Б																	
<i>Як розраховано</i>	<i>ДИСО</i>	<i>ДИСО</i>	<i>ДИСО</i>	<i>Формула</i>	<i>А / Г</i>	<i>Формула</i>	<i>Г * Д</i>	<i>Е / 18</i>	<i>Є * 206,38</i>	<i>Формула</i>	<i>А * 3 / 1000</i>	<i>Ж + И</i>	<i>Формула -1</i>	<i>Є (сума ставок) * І</i>	<i>Й * 206,38</i>	<i>І (сума зарплат) + К</i>	<i>Б / А (сума учнів)</i>	<i>0,25 * Л * М</i>	<i>Л + Н</i>	
Учні комунальних ЗЗСО																				
Початкова (1-4)	506		56	13,0	39	25	975	54,2	11 178,8	5 524,3	2 795,3	13 974,1								
Базова (5-9)	637	1 314	64	13,0	49	34	1 666	92,6	19 101,4	5 524,3	3 518,9	22 620,4	0,017	3,0	618,5	44 257,14	100,0%	11 064,3		55 321,43
Старша (10-12)	171		9	13,0	14	38	532	29,6	6 099,6	5 524,3	944,6	7 044,3								
Учні спеціальних класів, спеціальних шкіл																				
Початкова (1-4)	0		0	9	0	36														
Базова (5-9)	0	0	0	9	0	36							0,047	0,0	0,0	0,00				0,00
Старша (10-12)	0		0	9	0	36														
Учні навчально-реабілітаційних центрів																				
Початкова (1-4)	0		0	6	0	36					5 524,3									
Базова (5-9)	0	0	0	6	0	36					5 524,3		0,047	0,0	0,0	0,00				0,00
Старша (10-12)	0		0	6	0	36					5 524,3									
Учні, які проживають в інтернатах (кількість ставок = кількість груп * 2)																				
Загальні интерн.	0	0		20	0															0,00
Спеціальні интерн.	0	0		9	0															0,00
ІРЦ	0	0		6	0															0,00
Інклюзивні класи (кількість ставок = кількість класів * 1; обсяг субвенції = кількість ставок * 180,79 тис. грн)																				
Інклюзивна	16	16	14						14,0	2 531,1						2 531,11	100,0%	632,8		3 163,89
Учні класів з вечірньою формою навчання																				
Вечірня форма	0	0	0	16		23														0,00
Учні приватних ЗЗСО (з урахуванням коефіцієнту 0,8)																				
Початкова (1-4)	0			27,5		25														
Базова (5-9)	0	0		27,5		34														0,00
Старша (10-12)	0			27,5		38														
Інклюзивно-ресурсні центри (кількість ставок = 1 керівник + 7 фахівців у кожному ІРЦ; обсяг субвенції = 1 * 269,92 тис. грн + 7 * 240,3 тис. грн)																				
Кількість ІРЦ	0	0											0,0			0,00				0,00
Учні закладів професійної (професійно-технічної) освіти																				
ЗПТО	0	0	0	26																0,00
Студенти закладів фахової передвищої освіти і коледжів																				
ЗФПО і коледжі	0			23																
Разом	1 314	1 314	129		102		3 173	190,3	38 910,9		7 258,9	46 169,8		3,0	618,5	46 788,3		11 697,1		58 485,3

Козівська ТГ



Зміни в мережі ЗЗСО Козівської сільської територіальної громади

	Кількість ЗЗСО			
	ЗЗСО (без опорних закладів та їх філій)	Опорні заклади	Філії	Усього
Станом на 05 вересня 2019 року	11	2	5	18
Кількість ліквідованих ЗЗСО у період з 05 вересня 2019 року до 05 вересня 2020 року				
Зміна статусу ЗЗСО у період з 05 вересня 2019 року до 05 вересня 2020 року	ЗЗСО, реорганізовані в опорні заклади			
	ЗЗСО, реорганізовані в філії			
	Опорні заклади, реорганізовані в ЗЗСО			
	Опорні заклади, реорганізовані в філії			
	Філії, реорганізовані в ЗЗСО			
	Філії, реорганізовані в опорні заклади			
Кількість утворених ЗЗСО у період з 05 вересня 2019 року до 05 вересня 2020 року				
Станом на 05 вересня 2020 року	11	2	5	18
Кількість ліквідованих ЗЗСО у період з 05 вересня 2020 року до 05 вересня 2021 року				
Зміна статусу ЗЗСО у період з 05 вересня 2020 року до 05 вересня 2021 року	ЗЗСО, реорганізовані в опорні заклади			
	ЗЗСО, реорганізовані в філії			
	Опорні заклади, реорганізовані в ЗЗСО			
	Опорні заклади, реорганізовані в філії			
	Філії, реорганізовані в ЗЗСО			
	Філії, реорганізовані в опорні заклади			
Кількість утворених ЗЗСО у період з 05 вересня 2020 року до 05 вересня 2021 року				
Станом на 05 вересня 2021 року	10	2	4	16

Кількість ЗЗСО, реорганізованих шляхом пониження ступеня

Тип школи	Джерело інформації про ступінь школи	У період з 05 вересня 2019 року до 05 вересня 2020 року	У період з 05 вересня 2020 року до 05 вересня 2021 року
ЗЗСО (без опорних закладів та їх філій)	За даними ДІСО		
	Факт на основі кількості учнів		1
ЗЗСО реорганізовані в філії	За даними ДІСО		
	Факт на основі кількості учнів		
Філії	За даними ДІСО		1
	Факт на основі кількості учнів		1
Усього	За даними ДІСО		1
	Факт на основі кількості учнів		2

Зміни в мережі ЗЗСО Козівської сільської територіальної громади

У період з 05 вересня 2019 року до 05 вересня 2020 року у мережі ЗЗСО громади здійснено змін - 0.

У період з 05 вересня 2020 року до 05 вересня 2021 року у мережі ЗЗСО громади здійснено змін - 2.

Ліквідовано ЗОШ - 1:

1. «Погарський НВК "ЗОШст. - ДНЗ"» (ID в ДІСО: 13254)

Ліквідовано філій - 1:

1. «Крив'янський ЗЗСО I р. - філія Завадківського ОНЗЗСО I-III р.» (ID в ДІСО: 13251)

Перелік закладів загальної середньої освіти Козівської сільської територіальної громади

РНК = 13, ФНК = 10,18

		ЗЗСО		Учні	
↑	ЗЗСО з ФНК більш ніж 14 (РНК + 1)	3	18,8%	424	29,5%
↔	ЗЗСО з ФНК від 12 до 14	1	6,3%	149	10,4%
↓	ЗЗСО з ФНК менш ніж 12 (РНК - 1)	12	75,0%	864	60,1%
—	ЗЗСО без класів	0			

ID в ДІСО	Назва ЗЗСО	Ступінь	Статус	ID в ДІСО опорного ЗЗСО	Кількість учнів	з них за індивід. формою	Кількість класів	ФНК	
13206	Верхнячківський ЗЗСО	I-III			174	0	11	15,8	↑
13210	Козівський ОЗЗСО - ліцей		опорна		235	17	15	15,7	↑
13241	Риківська філія Козівського ОЗЗСО-ліцею	I	філія	13219	15	10	1	15,0	↑
13220	Тухольківський ЗЗСО	I-III			149	0	11	13,5	↔
13227	Жупанський ЗЗСО	I-II			88	0	9	9,8	↓
13208	Завадківський ОНЗЗСО I-III р.	I-III	опорна		199	21	21	9,5	↓
13515	Матківський ЗЗСО I-II ст.-ЗДО	I-II			104	2	11	9,5	↓
13209	Задільський ЗЗСО I - II р.- філія Завадківського ОНЗЗСО I - III р.	I-III	філія	13208	45	11	5	9,0	↓
13250	Климецький ЗЗСО-філія Козівського ЗЗСО-ліцею	I	філія	13210	18	6	2	9,0	↓
13238	Орявська гімназія	I-II			60	9	7	8,6	↓
13214	Росохацький ЗЗСО	I-III			64	3	8	8,0	↓
13242	Сможенський ЗЗСО I-II ступенів	I-II			71	1	9	7,9	↓
13225	Довжківський ЗЗСО I-II р. - філія Завадківського ОНЗЗСО I-III р.	I-III	філія	13208	45	6	6	7,5	↓
13240	Плав'я-Вадрусівський ЗЗСО	I-II			60	2	9	6,7	↓
13239	Плав'я-Бринівський ЗЗСО	I-II			55	0	9	6,1	↓
13510	Красненський ЗЗСО	I-II			55	0	9	6,1	↓