

ІНФОРМАЦІЙНА ДОВІДКА ЩОДО РОЗРАХУНКУ ОБСЯГУ ОСВІТНЬОЇ СУБВЕНЦІЇ НА 2022 РІК

БУСЬКА ТГ

Базова інформація про засновника:

Засновник	Буська міська територіальна громада		
Код бюджету	13546000000		
Область	Львівська	Фактична наповнюваність класів	15,56
Тип	Міська ТГ	Розрахункова наповнюваність класів	15,0
Площа (км ²)	669,2	Щільність учнів (учнів на км ²)	5,3
Населення (осіб)	30 102	Сільське населення (%)	66,3
Сільське населення (осіб)	19 965		
Чи здійснюється коригування розрахункової наповнюваності класів (п. 5 Формули)?			Так

Історичні дані щодо учнів комунальних ЗЗСО

Фактичні значення	2018	2019	2020	2021	2022
Кількість учнів ЗЗСО				3 561	3 533
Обсяг субвенції (тис. грн)				101 503,6	102 971,4
Субвенція на учня (грн)				28 504	29 146
ФНК				15,55	15,56
РНК				14,0	15,0

Зміна за роками

	2019	2020	2021	2022
Учні				-0,8%
Субвенція (тис. грн)				1,4%
Субвенція на учня (грн)				2,3%
ФНК				0,01
РНК				1,0

Підсумки розподілу субвенції на 2022 рік:

	К-ть учнів (факт)	К-ть класів (факт)	Сума (тис. грн)	На учня (грн)	На клас (грн)
Учні комунальних ЗЗСО,	3 533	227	102 971,36	29 146	453 618
з них у гірських населених пунктах	0	0			
у тому числі поділ класів на групи			1 425,78		
Учні спеціальних шкіл (класів)	0	0			
з них у гірських населених пунктах	0	0			
у тому числі поділ класів на групи			0,00		
Учні НРЦ,	0	0			
з них у гірських населених пунктах	0	0			
Учні класів з вечірньою формою	0	0			
Вихованці інтернатів	0				
Вихованці спеціальних інтернатів	0				
Вихованці НРЦ	0				
Асистенти в інклюзивних класах	24	24	4 339,05	180 794	180 794
Учні ЗПТО	0	0			
Студенти ЗФПО і коледжів	0				
Інклюзивно-ресурсні центри	0 ІРЦ				
Учні приватних ЗЗСО	0	0			
Буська ТГ	3 533	227	107 310,4		

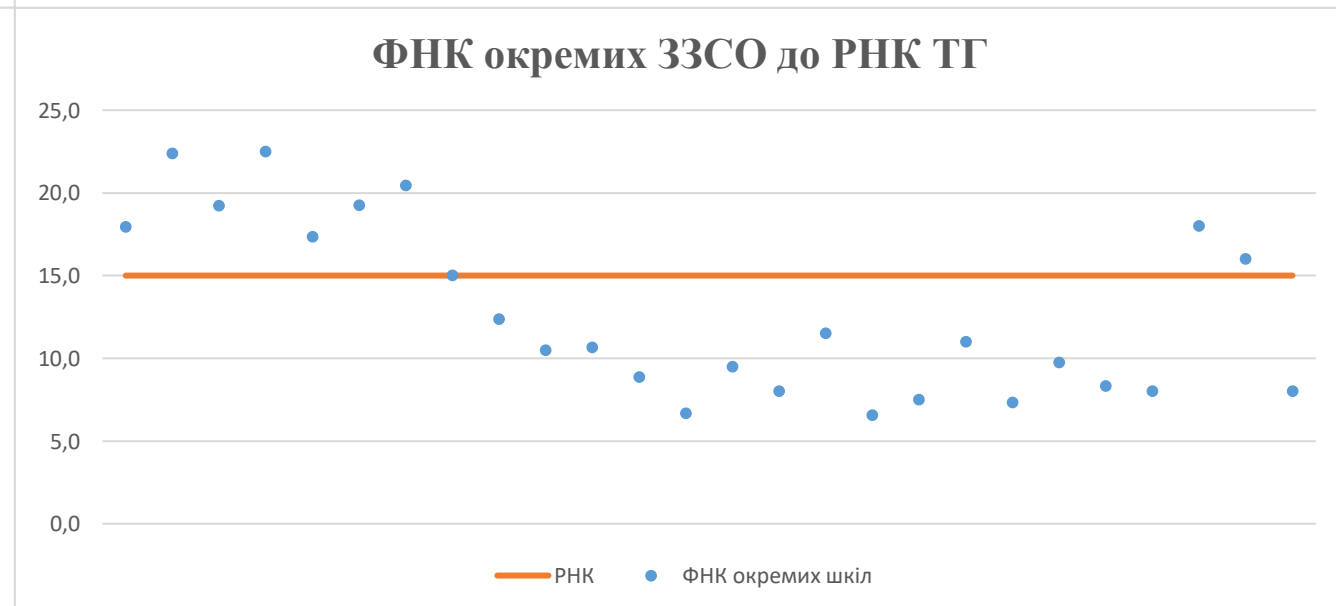
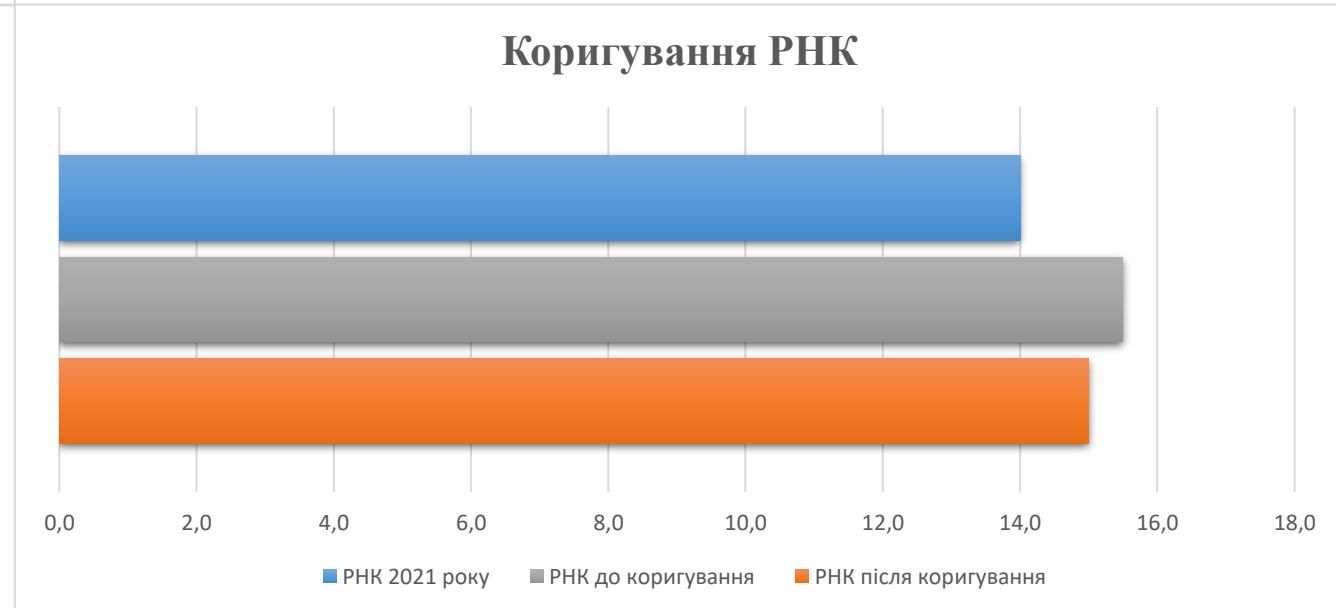
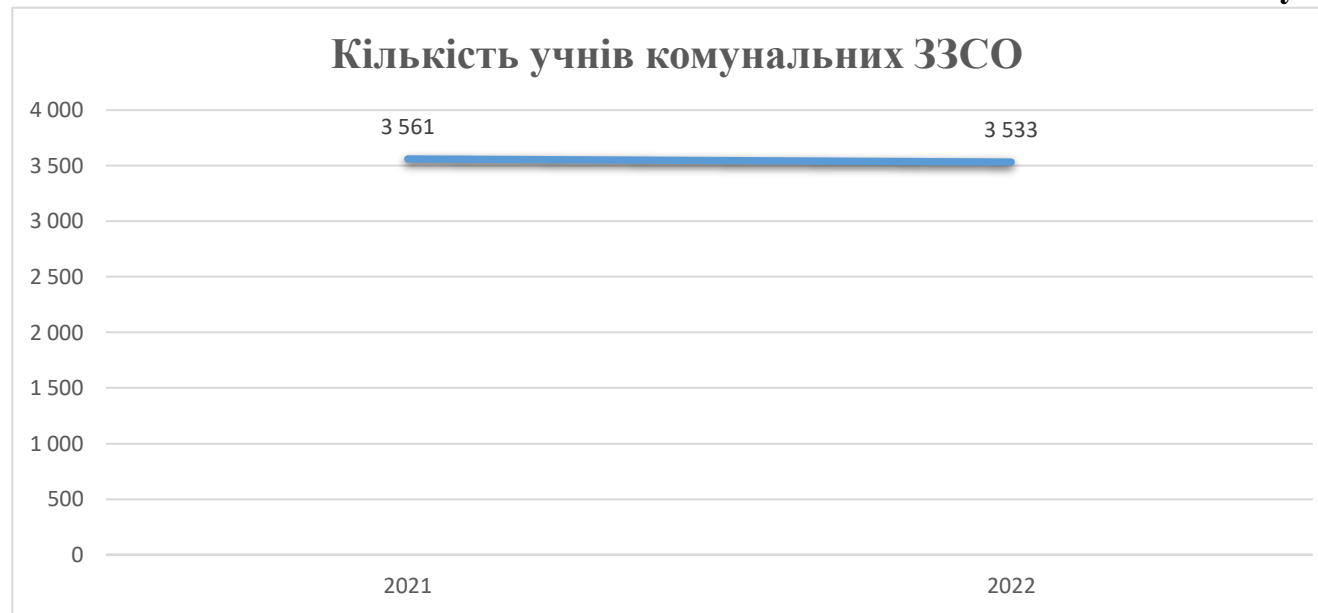
Детальний розрахунок обсягу освітньої субвенції для Буської міської територіальної громади

Коефіцієнти, що застосовуються для Буської міської територіальної громади

Коефіцієнт приведення кількості ставок педагогічного персоналу (крім учителів)	0,480	Норматив бюджетної забезпеченості (грн)	10 423
Розподіл на одного учня, для педагогічних працівників, які не проводять уроки, грн	5 003,1	Річна заробітна плата вчителів з нарахуваннями (тис. грн)	206,4
Коефіцієнт поділу класів на групи при вивченні окремих предметів для учнів групи I	1,017	Річна заробітна плата асистентів вчителів з нарахуваннями (тис. грн)	180,8
Коефіцієнт поділу класів на групи при вивченні окремих предметів для учнів групи II та III	1,047	Річна заробітна плата педагогічних працівників ІРЦ з нарахуваннями (тис. грн)	240,3
		Розрахункова наповнюваність класів	15,0

Рівень освіти/ Тип закладу	Кількість учнів	З них учнів ЗЗСО у гірських населених пунктах		Фактична кількість класів	Розрахункова наповнюваність класу (групи)	Розрахункова кількість класів (груп)	Кількість годин навчального плану	Кількість необхідних годин у тиждень	Розрахункова кількість ставок	Зарплати вчителів, тис. грн	Розподіл на одного учня, для педагогічних працівників, які не проводять уроки, грн	Зарплата педагогічного персоналу, що не проводить уроки, тис. грн	Зарплата разом (без надбавки за гірську місцевість, без поділу на групи), тис. грн	Коефіцієнт поділу класів на групи	Кількість ставок вчителів для поділу класів на групи	Зарплати персоналу, що проводить уроки у групах при поділі класів, тис. грн	Зарплата педагогічного персоналу разом (без надбавки за гірську місцевість), тис. грн	Відсоток учнів ЗЗСО, що розташовані у гірській місцевості	Надбавка для гірської місцевості	Зарплата всього педагогічного персоналу разом, тис. грн
		А	Б																	
<i>Як розраховано</i>	<i>ДІСО</i>	<i>ДІСО</i>	<i>ДІСО</i>	<i>Формула</i>	<i>А / Г</i>	<i>Формула</i>	<i>Г * Д</i>	<i>Е / 18</i>	<i>Є * 206,38</i>	<i>Формула</i>	<i>А * 3 / 1000</i>	<i>Ж + И</i>	<i>Формула -І</i>	<i>Є (сума ставок) * І</i>	<i>Й * 206,38</i>	<i>І (сума зарплат) + К</i>	<i>Б / А (сума учнів)</i>	<i>0,25 * Л * М</i>	<i>Л + Н</i>	
Учні комунальних ЗЗСО																				
Початкова (1-4)	1 411		97	15,0	95	25	2 375	131,9	27 230,4	5 003,1	7 059,4	34 289,8								
Базова (5-9)	1 707	0	106	15,0	114	34	3 876	215,3	44 440,0	5 003,1	8 540,3	52 980,3	0,017	6,9	1 425,8	102 971,36				
Старша (10-12)	415		24	15,0	28	38	1 064	59,1	12 199,2	5 003,1	2 076,3	14 275,5								
Учні спеціальних класів, спеціальних шкіл																				
Початкова (1-4)	0		0	9	0	36														
Базова (5-9)	0	0	0	9	0	36							0,047	0,0	0,0	0,00				0,00
Старша (10-12)	0		0	9	0	36														
Учні навчально-реабілітаційних центрів																				
Початкова (1-4)	0		0	6	0	36				5 003,1										
Базова (5-9)	0	0	0	6	0	36				5 003,1				0,047	0,0	0,0	0,00			0,00
Старша (10-12)	0		0	6	0	36				5 003,1										
Учні, які проживають в інтернатах (кількість ставок = кількість груп * 2)																				
Загальні интерн.	42	0		20	3			6,0	1 238,3			1 238,3								1 238,27
Спеціальні интерн.	0	0		9	0															0,00
ІРЦ	0	0		6	0															0,00
Інклюзивні класи (кількість ставок = кількість класів * 1; обсяг субвенції = кількість ставок * 180,79 тис. грн)																				
Інклюзивна	24	0	24					24,0	4 339,1			4 339,1								4 339,05
Учні класів з вечірньою формою навчання																				
Вечірня форма	0	0	0	16		23														0,00
Учні приватних ЗЗСО (з урахуванням коефіцієнту 0,8)																				
Початкова (1-4)	0			27,5		25														
Базова (5-9)	0	0		27,5		34														0,00
Старша (10-12)	0			27,5		38														
Інклюзивно-ресурсні центри (кількість ставок = 1 керівник + 7 фахівців у кожному ІРЦ; обсяг субвенції = 1 * 269,92 тис. грн + 7 * 240,3 тис. грн)																				
Кількість ІРЦ	0	0											0,0					0,00		0,00
Учні закладів професійної (професійно-технічної) освіти																				
ЗПТО	0	0	0	26																0,00
Студенти закладів фахової передвищої освіти і коледжів																				
ЗФПО і коледжі	0			23																
Разом	3 533		227		237		7 315	436,4	89 447,0		17 675,9	107 122,9		6,9	1 425,8	108 548,7		0,0		108 548,7

Буська ТГ



Зміни в мережі ЗЗСО Буської міської територіальної громади

	Кількість ЗЗСО			
	ЗЗСО (без опорних закладів та їх філій)	Опорні заклади	Філії	Усього
Станом на 05 вересня 2019 року	23	2	3	28
Кількість ліквідованих ЗЗСО у період з 05 вересня 2019 року до 05 вересня 2020 року				
Зміна статусу ЗЗСО у період з 05 вересня 2019 року до 05 вересня 2020 року	ЗЗСО, реорганізовані в опорні заклади			
	ЗЗСО, реорганізовані в філії			
	Опорні заклади, реорганізовані в ЗЗСО			
	Опорні заклади, реорганізовані в філії			
	Філії, реорганізовані в ЗЗСО			
	Філії, реорганізовані в опорні заклади			
Кількість утворених ЗЗСО у період з 05 вересня 2019 року до 05 вересня 2020 року				
Станом на 05 вересня 2020 року	23	2	3	28
Кількість ліквідованих ЗЗСО у період з 05 вересня 2020 року до 05 вересня 2021 року				
Зміна статусу ЗЗСО у період з 05 вересня 2020 року до 05 вересня 2021 року	ЗЗСО, реорганізовані в опорні заклади			
	ЗЗСО, реорганізовані в філії			
	Опорні заклади, реорганізовані в ЗЗСО			
	Опорні заклади, реорганізовані в філії			
	Філії, реорганізовані в ЗЗСО			
	Філії, реорганізовані в опорні заклади			
Кількість утворених ЗЗСО у період з 05 вересня 2020 року до 05 вересня 2021 року				
Станом на 05 вересня 2021 року	23	2	3	28

Кількість ЗЗСО, реорганізованих шляхом пониження ступеня

Тип школи	Джерело інформації про ступінь школи	У період з 05 вересня 2019 року до 05 вересня 2020 року	У період з 05 вересня 2020 року до 05 вересня 2021 року
ЗЗСО (без опорних закладів та їх філій)	За даними ДІСО Факт на основі кількості учнів		
ЗЗСО реорганізовані в філії	За даними ДІСО Факт на основі кількості учнів		
Філії	За даними ДІСО Факт на основі кількості учнів		
Усього	За даними ДІСО Факт на основі кількості учнів		

Зміни в мережі ЗЗСО Буської міської територіальної громади

У період з 05 вересня 2019 року до 05 вересня 2020 року у мережі ЗЗСО громади здійснено змін - 0.

У період з 05 вересня 2020 року до 05 вересня 2021 року у мережі ЗЗСО громади здійснено змін - 0.

Перелік закладів загальної середньої освіти Буської міської територіальної громади

РНК = 15, ФНК = 15,56

		ЗЗСО		Учні	
↑	ЗЗСО з ФНК більш ніж 16 (РНК + 1)	8	28,6%	2 582	69,9%
↔	ЗЗСО з ФНК від 14 до 16	3	10,7%	195	5,3%
↓	ЗЗСО з ФНК менш ніж 14 (РНК - 1)	17	60,7%	915	24,8%
—	ЗЗСО без класів	0			

ID в ДІСО	Назва ЗЗСО	Ступінь	Статус	ID в ДІСО опорного ЗЗСО	Кількість учнів	з них за індивід. формою	Кількість класів	ФНК	
5457	Топорівський ЗЗСО І-ІІІ ст.	І-ІІІ			270	3	12	22,5	↑
5455	Буський ЗЗСО І-ІІІ ступенів №2	І-ІІІ			604	4	27	22,4	↑
5459	Новомилятинський ЗЗСО І-ІІІ ступенів	І-ІІІ			225	0	11	20,5	↑
5462	Ожидівський ЗЗСО І-ІІІ ст.	І-ІІІ			231	0	12	19,3	↑
5452	Буська гімназія	І-ІІІ			346	0	18	19,2	↑
5487	Гутисько-Тур'янський ЗЗСО І ст.	І-ІІІ			18	0	1	18,0	↑
5451	Буський ОЗЗСО І-ІІІ ст. №1	І-ІІІ	опорна		628	16	35	17,9	↑
5505	Олеський ОЗЗСО І-ІІІ ступенів	І-ІІІ	опорна		260	14	15	17,3	↑
5484	Волицький ЗЗСО	І			16	0	1	16,0	↔
5474	Побужанський ЗЗСО	І-ІІІ			165	0	11	15,0	↔
5490	Кудирявецький ЗЗСО І ст.	І			14	0	1	14,0	↔
5437	Заводський ЗЗСО І-ІІІ ст.	І-ІІІ			136	1	11	12,4	↓
5468	Кутівська філія І-ІІ ст. Олеського ОЗЗСО	І-ІІІ	філія	5505	46	16	4	11,5	↓
5469	Соколівський ЗЗСО І-ІІ ст. ім. В. Кальби	І-ІІ			44	4	4	11,0	↓
5444	Яблунівський ЗЗСО І-ІІ ст.	І-ІІ			96	0	9	10,7	↓
5498	Тур'янський ЗЗСО І-ІІІ ст.	І-ІІІ			105	0	10	10,5	↓
5439	Гумніський ЗЗСО І-ІІ ст.	І-ІІ			39	4	4	9,8	↓
5465	Кізілівська філія Буського ОЗЗСО І-ІІІ ст. №1	І-ІІ	філія	5451	57	8	6	9,5	↓
5440	Новосілівський ЗЗСО І-ІІ ст. ім. М. Шашкевича	І-ІІІ			62	4	7	8,9	↓
5492	Ріпнівський ЗЗСО І ст.	І			25	0	3	8,3	↓
5485	Грабівський ЗЗСО І ст.	І			24	0	3	8,0	↓
5489	Йосипівський ЗЗСО	І			16	0	2	8,0	↓
5496	Ракобовтівська філія Буського ОЗЗСО №1	ІІ	філія	5451	56	6	7	8,0	↓
5545	Переволочнянський ЗЗСО	І-ІІ			45	4	6	7,5	↓
5466	Боложинівський ЗЗСО І-ІІ ст.	І-ІІІ			44	0	6	7,3	↓
5493	Стовпинський ЗЗСО	І			14	0	2	7,0	↓
5453	Соколянський ЗЗСО І-ІІ ст.	І-ІІ			60	1	9	6,7	↓
5495	Чанизький ЗЗСО	І-ІІ			46	2	7	6,6	↓