



ІНФОРМАЦІЙНА ДОВІДКА ЩОДО РОЗРАХУНКУ ОБСЯГУ ОСВІТНЬОЇ СУБВЕНЦІЇ НА 2022 РІК

БОРИНСЬКА ТГ

Базова інформація про засновника:

Засновник	Боринська селищна територіальна громада		
Код бюджету	13543000000		
Область	Львівська	Фактична наповнюваність класів	12,58
Тип	Селищна ТГ	Розрахункова наповнюваність класів	15,0
Площа (км ²)	659,4	Щільність учнів (учнів на км ²)	4,2
Населення (осіб)	23 371	Сільське населення (%)	94,1
Сільське населення (осіб)	21 994		
Чи здійснюється коригування розрахункової наповнюваності класів (п. 5 Формули)?			Ні

Історичні дані щодо учнів комунальних ЗЗСО

Фактичні значення	2018	2019	2020	2021	2022
Кількість учнів ЗЗСО				2 807	2 781
Обсяг субвенції (тис. грн)				99 232,9	102 764,6
Субвенція на учня (грн)				35 352	36 952
ФНК				12,64	12,58
РНК				14,0	15,0

Зміна за роками

	2019	2020	2021	2022
Учні				-0,9%
Субвенція (тис. грн)				3,6%
Субвенція на учня (грн)				4,5%
ФНК				-0,06
РНК				1,0

Підсумки розподілу субвенції на 2022 рік:

	К-ть учнів (факт)	К-ть класів (факт)	Сума (тис. грн)	На учня (грн)	На клас (грн)
Учні комунальних ЗЗСО,	2 781	221	102 764,63	36 952	464 998
з них у гірських населених пунктах	2 781	221			
у тому числі поділ класів на групи			1 396,79		
Учні спеціальних шкіл (класів)	0	0			
з них у гірських населених пунктах	0	0			
у тому числі поділ класів на групи			0,00		
Учні НРЦ,	0	0			
з них у гірських населених пунктах	0	0			
Учні класів з вечірньою формою	0	0			
Вихованці інтернатів	0				
Вихованці спеціальних інтернатів	0				
Вихованці НРЦ	0				
Асистенти в інклюзивних класах	11	11	2 485,91	225 992	225 992
Учні ЗПТО	0	0			
Студенти ЗФПО і коледжів	0				
Інклюзивно-ресурсні центри	0 ІРЦ				
Учні приватних ЗЗСО	0	0			
Боринська ТГ	2 781	221	105 250,5		

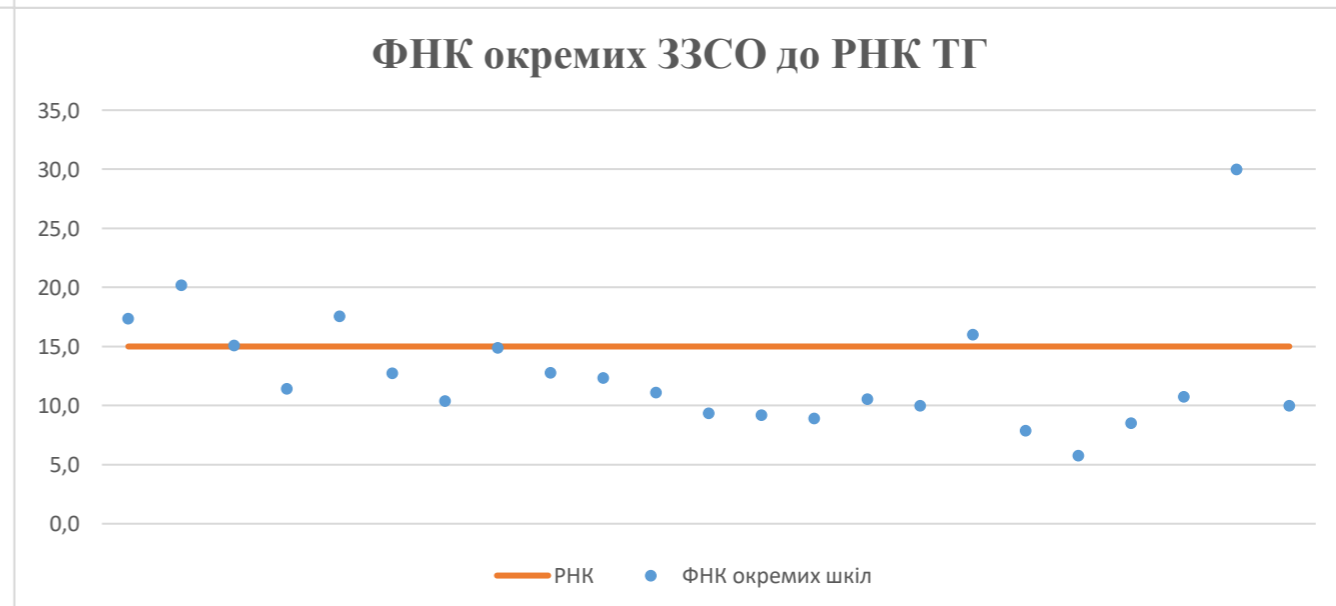
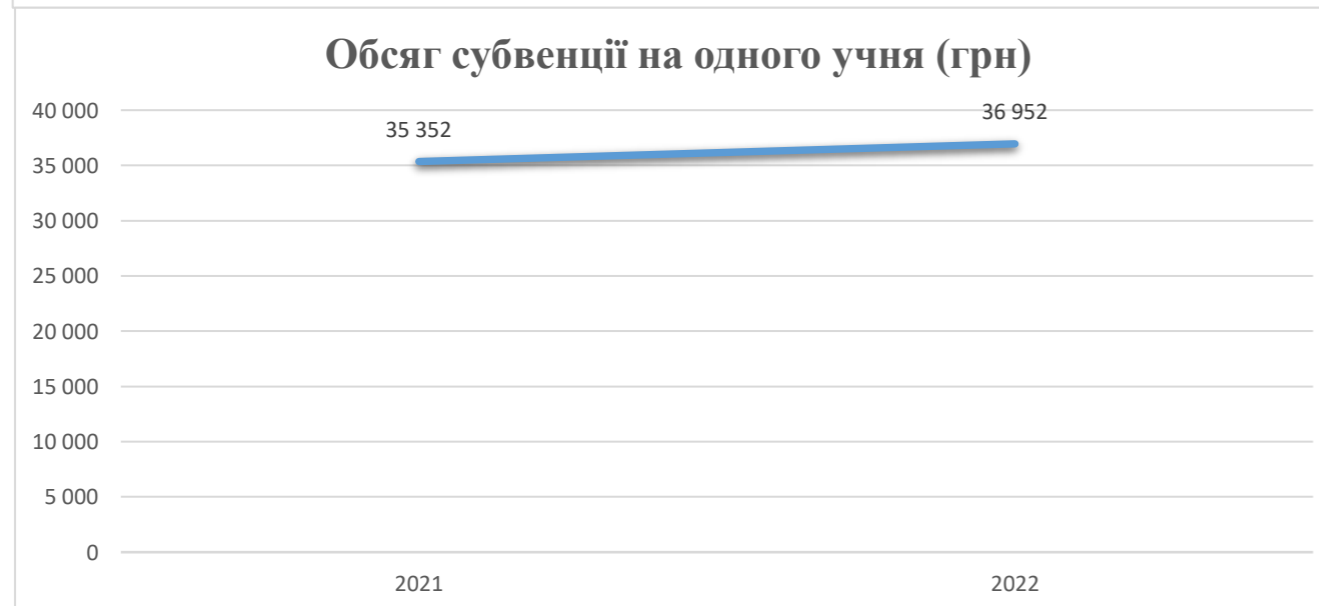
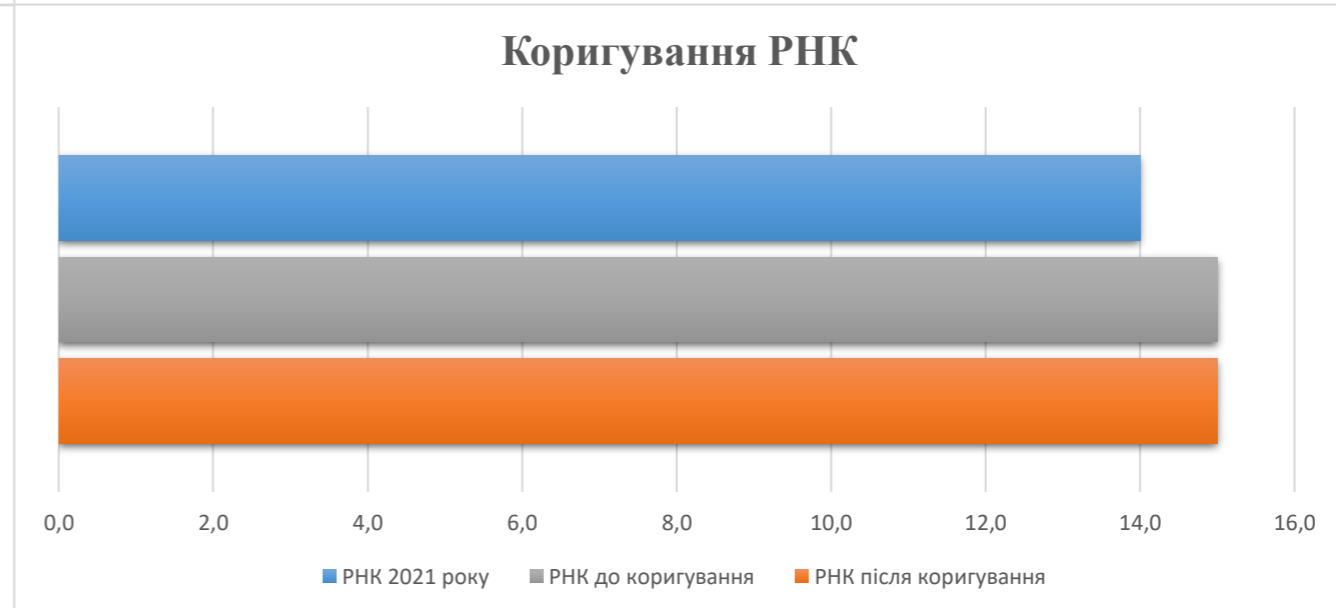
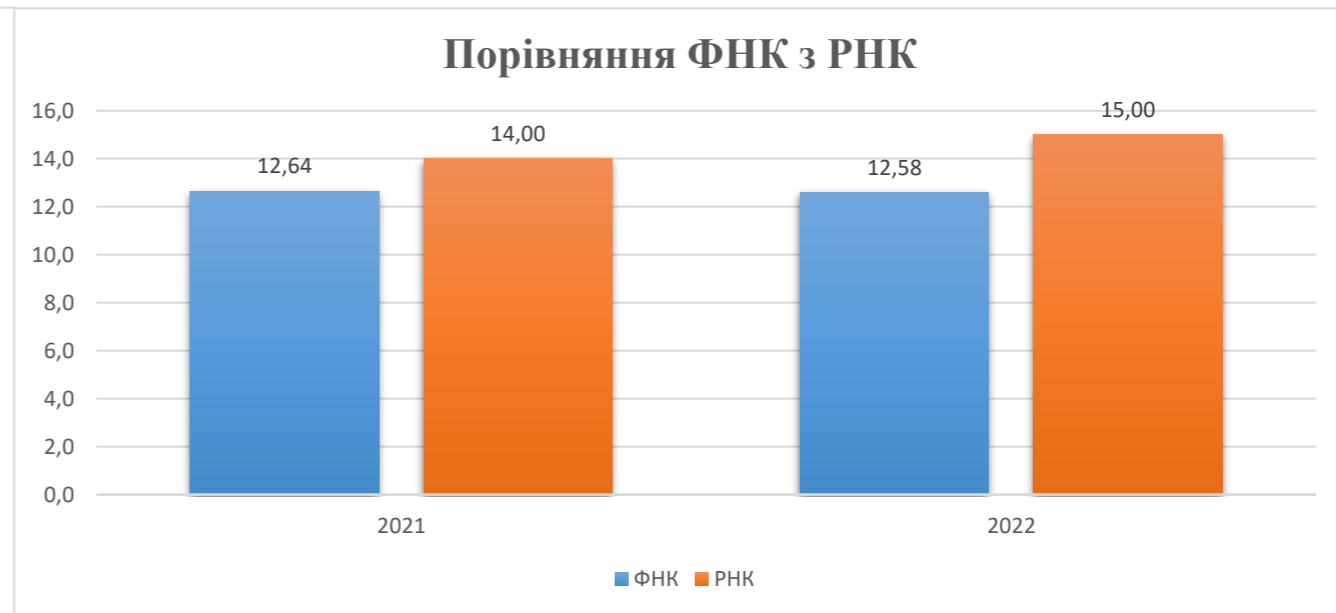
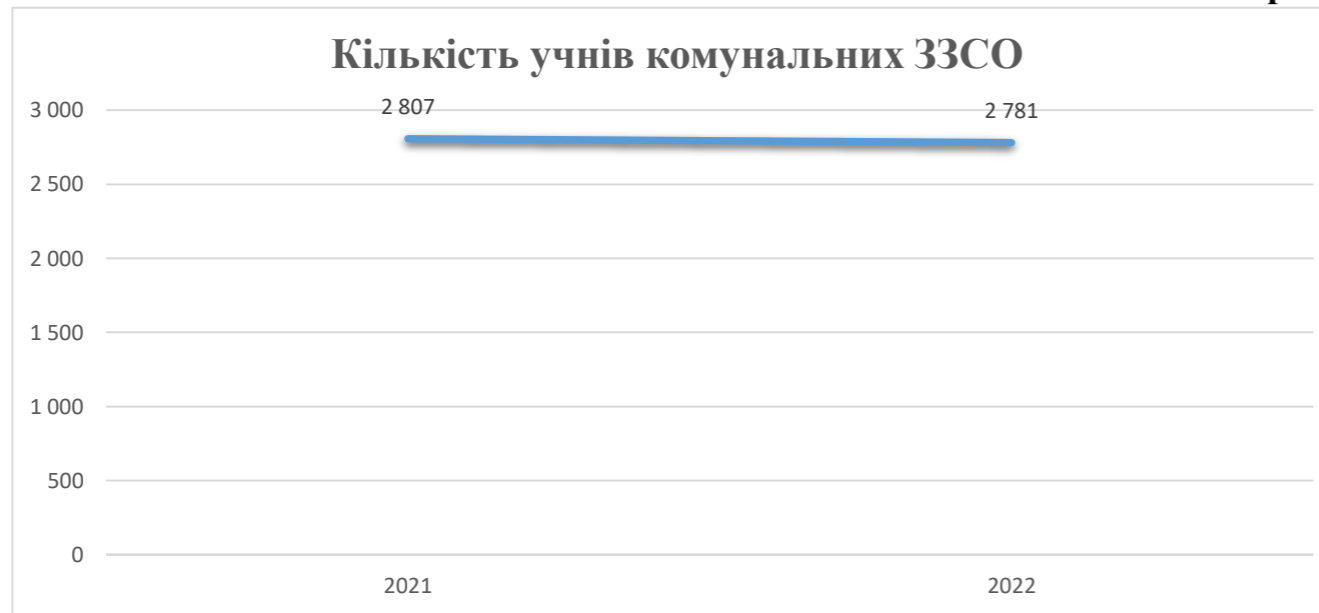
Детальний розрахунок обсягу освітньої субвенції для Боринської селищної територіальної громади

Коефіцієнти, що застосовуються для Боринської селищної територіальної громади

Коефіцієнт приведення кількості ставок педагогічного персоналу (крім учителів)	0,530	Норматив бюджетної забезпеченості (грн)	10 423
Розподіл на одного учня, для педагогічних працівників, які не проводять уроки, грн	5 524,3	Річна заробітна плата вчителів з нарахуваннями (тис. грн)	206,4
Коефіцієнт поділу класів на групи при вивченні окремих предметів для учнів групи I	1,017	Річна заробітна плата асистентів вчителів з нарахуваннями (тис. грн)	180,8
Коефіцієнт поділу класів на групи при вивченні окремих предметів для учнів групи II та III	1,047	Річна заробітна плата педагогічних працівників ІРЦ з нарахуваннями (тис. грн)	240,3
		Розрахункова наповнюваність класів	15,0

Рівень освіти/ Тип закладу	Кількість учнів	З них учнів ЗЗСО у гірських пунктах		Фактична кількість класів	Розрахункова наповнюваність класу (групи)	Розрахункова кількість класів (груп)	Кількість годин навчального плану	Кількість необхідних годин у тиждень	Розрахункова кількість ставок	Зарплати вчителів, тис. грн	Розподіл на одного учня, для педагогічних працівників, які не проводять уроки, грн	Зарплата педагогічного персоналу, що не проводить уроки, тис. грн	Зарплата разом (без надбавки за гірську місцевість, без поділу на групи), тис. грн	Коефіцієнт поділу класів на групи	Кількість ставок вчителів для поділу класів на групи	Зарплати персоналу, що проводить уроки у групах при поділі класів, тис. грн	Зарплата педагогічного персоналу разом (без надбавки за гірську місцевість), тис. грн	Відсоток учнів ЗЗСО, що розташовані у гірській місцевості	Надбавка для гірської місцевості	Зарплата всього педагогічного персоналу разом, тис. грн
		А	Б																	
<i>Як розраховано</i>	<i>ДІСО</i>	<i>ДІСО</i>	<i>ДІСО</i>	<i>Формула</i>	<i>А / Г</i>	<i>Формула</i>	<i>Г * Д</i>	<i>Е / 18</i>	<i>Є * 206,38</i>	<i>Формула</i>	<i>А * 3 / 1000</i>	<i>Ж + И</i>	<i>Формула -І</i>	<i>Є (сума ставок) * І</i>	<i>Й * 206,38</i>	<i>І (сума зарплат) + К</i>	<i>Б / А (сума учнів)</i>	<i>0,25 * Л * М</i>	<i>Л + Н</i>	
Учні комунальних ЗЗСО																				
Початкова (1-4)	1 149		95	15,0	77	25	1 925	106,9	22 071,0	5 524,3	6 347,4	28 418,3								
Базова (5-9)	1 390	2 781	108	15,0	93	34	3 162	175,7	36 253,7	5 524,3	7 678,7	43 932,4	0,017	5,4	1 117,4	82 211,70	100,0%	20 552,9		102 764,63
Старша (10-12)	242		18	15,0	17	38	646	35,9	7 406,7	5 524,3	1 336,9	8 743,5								
Учні спеціальних класів, спеціальних шкіл																				
Початкова (1-4)	0		0	9	0	36														
Базова (5-9)	0	0	0	9	0	36							0,047	0,0	0,0	0,00				0,00
Старша (10-12)	0		0	9	0	36														
Учні навчально-реабілітаційних центрів																				
Початкова (1-4)	0		0	6	0	36				5 524,3										
Базова (5-9)	0	0	0	6	0	36				5 524,3			0,047	0,0	0,0	0,00				0,00
Старша (10-12)	0		0	6	0	36				5 524,3										
Учні, які проживають в інтернатах (кількість ставок = кількість груп * 2)																				
Загальні интерн.	0	0		20	0															0,00
Спеціальні интерн.	0	0		9	0															0,00
ІРЦ	0	0		6	0															0,00
Інклюзивні класи (кількість ставок = кількість класів * 1; обсяг субвенції = кількість ставок * 180,79 тис. грн)																				
Інклюзивна	11	11	11						11,0	1 988,7						1 988,73	100,0%	497,2		2 485,91
Учні класів з вечірньою формою навчання																				
Вечірня форма	0	0	0	16		23														0,00
Учні приватних ЗЗСО (з урахуванням коефіцієнту 0,8)																				
Початкова (1-4)	0			27,5		25														
Базова (5-9)	0	0		27,5		34														0,00
Старша (10-12)	0			27,5		38														
Інклюзивно-ресурсні центри (кількість ставок = 1 керівник + 7 фахівців у кожному ІРЦ; обсяг субвенції = 1 * 269,92 тис. грн + 7 * 240,3 тис. грн)																				
Кількість ІРЦ	0	0											0,0			0,00				0,00
Учні закладів професійної (професійно-технічної) освіти																				
ЗПТО	0	0	0	26																0,00
Студенти закладів фахової передвищої освіти і коледжів																				
ЗФПО і коледжі	0			23																
Разом	2 781	2 781	221		187		5 733	329,5	67 720,1		15 362,9	83 083,0		5,4	1 117,4	84 200,4		21 050,1		105 250,5

Боринська ТГ



Зміни в мережі ЗЗСО Боринської селищної територіальної громади

	Кількість ЗЗСО			
	ЗЗСО (без опорних закладів та їх філій)	Опорні заклади	Філії	Усього
Станом на 05 вересня 2019 року	22	1	1	24
Кількість ліквідованих ЗЗСО у період з 05 вересня 2019 року до 05 вересня 2020 року				
Зміна статусу ЗЗСО у період з 05 вересня 2019 року до 05 вересня 2020 року	ЗЗСО, реорганізовані в опорні заклади			
	ЗЗСО, реорганізовані в філії			
	Опорні заклади, реорганізовані в ЗЗСО			
	Опорні заклади, реорганізовані в філії			
	Філії, реорганізовані в ЗЗСО			
	Філії, реорганізовані в опорні заклади			
Кількість утворених ЗЗСО у період з 05 вересня 2019 року до 05 вересня 2020 року				
Станом на 05 вересня 2020 року	22	1	1	24
Кількість ліквідованих ЗЗСО у період з 05 вересня 2020 року до 05 вересня 2021 року				
Зміна статусу ЗЗСО у період з 05 вересня 2020 року до 05 вересня 2021 року	ЗЗСО, реорганізовані в опорні заклади			
	ЗЗСО, реорганізовані в філії			
	Опорні заклади, реорганізовані в ЗЗСО			
	Опорні заклади, реорганізовані в філії			
	Філії, реорганізовані в ЗЗСО			
	Філії, реорганізовані в опорні заклади			
Кількість утворених ЗЗСО у період з 05 вересня 2020 року до 05 вересня 2021 року				
Станом на 05 вересня 2021 року	22	1	1	24

Кількість ЗЗСО, реорганізованих шляхом пониження ступеня

Тип школи	Джерело інформації про ступінь школи	У період з 05 вересня 2019 року до 05 вересня 2020 року	У період з 05 вересня 2020 року до 05 вересня 2021 року
ЗЗСО (без опорних закладів та їх філій)	За даними ДІСО Факт на основі кількості учнів		1
ЗЗСО реорганізовані в філії	За даними ДІСО Факт на основі кількості учнів		
Філії	За даними ДІСО Факт на основі кількості учнів		
Усього	За даними ДІСО Факт на основі кількості учнів		1

Зміни в мережі ЗЗСО Боринської селищної територіальної громади

У період з 05 вересня 2019 року до 05 вересня 2020 року у мережі ЗЗСО громади здійснено змін - 0.

У період з 05 вересня 2020 року до 05 вересня 2021 року у мережі ЗЗСО громади здійснено змін - 0.

Перелік закладів загальної середньої освіти Боринської селищної територіальної громади

РНК = 15, ФНК = 12,58

		ЗЗСО		Учні	
↑	ЗЗСО з ФНК більш ніж 16 (РНК + 1)	4	16,7%	856	30,1%
↔	ЗЗСО з ФНК від 14 до 16	3	12,5%	439	15,4%
↓	ЗЗСО з ФНК менш ніж 14 (РНК - 1)	16	66,7%	1 538	54,1%
—	ЗЗСО без класів	1	4,2%	12	0,4%

ID в ДІСО	Назва ЗЗСО	Ступінь	Статус	ID в ДІСО опорного ЗЗСО	Кількість учнів	з них за індивід. формою	Кількість класів	ФНК	
13511	КРИВКІВСЬКИЙ ЗЗСО	I-II			30	1	1	30,0	↑
13493	ВЕРХНЬОЯБЛУНСЬКИЙ ЗАКЛАД ЗАГАЛЬНОЇ СЕРЕДНЬОЇ ОСВІТИ	I-III			303	0	15	20,2	↑
13489	БОРИНСЬКИЙ ЗЗСО I-III СТ.-ЗДО	I-III			193	2	11	17,5	↑
13520	НИЖНЬОЯБЛУНСЬКИЙ ОЗЗСО I-III ст.-ЗДО	I-III	опорна		330	2	19	17,4	↑
13536	ФІЛІЯ НИЖНЬОЯБЛУНСЬКОГО ОЗЗСО I-III ст.-ЗДО	I-III	філія	13520	64	0	4	16,0	↔
13492	ВЕРХНЬОВИСОЦЬКИЙ ЗЗСО	I-III			241	1	16	15,1	↔
13529	ШАНДРОВЕЦЬКА ГІМНАЗІЯ ІМЕНІ ВАСИЛЯ БОРУТИ	I-II			134	1	9	14,9	↔
13514	ЛИБОХОРСЬКА ГІМНАЗІЯ	I-II			115	1	9	12,8	↓
13488	БІТЛЯНСЬКИЙ ЗЗСО I-III СТ.-ЗДО	I-III			140	0	11	12,7	↓
13509	КОМАРНИЦЬКА ГІМНАЗІЯ	I-II			111	0	9	12,3	↓
13498	ЛИБОХОРСЬКИЙ ЗЗСО I-III ст. - ЗДО	I-III			228	1	20	11,4	↓
13490	БОБЕРКІВСЬКИЙ ЗЗСО I-III СТ.-ЗДО	I-III			111	2	10	11,1	↓
13532	ЯВОРІВСЬКИЙ ЗЗСО	I-II			43	0	4	10,8	↓
13518	НИЖНЬОВИСОЦЬКА ГІМНАЗІЯ	I-II			95	0	9	10,6	↓
13508	КАРПАТСЬКА ГІМНАЗІЯ ІМЕНІ МИХАЙЛА ІВАНИЧКА	I-II			135	0	13	10,4	↓
13503	Буковинський ЗЗСО	I-II			30	0	3	10,0	↓
13519	НИЖНЬОТУРІВСЬКИЙ ЗЗСО I-II ст. - ЗДО	I-II			70	1	7	10,0	↓
13491	ВЕРХНЕНСЬКИЙ ЗЗСО-ЗДО	I-III			103	0	11	9,4	↓
13495	ВЕРХНЬОГУСНЕНСЬКИЙ ЗЗСО	I-III			101	0	11	9,2	↓
13523	РИКІВСЬКА ГІМНАЗІЯ	I-II			98	0	11	8,9	↓
13526	СЯНКІВСЬКА ГІМНАЗІЯ	I-II			51	2	6	8,5	↓
13517	НИЖНЕНСЬКИЙ ЗЗСО	I-II			55	0	7	7,9	↓
13525	СИГЛОВАТСЬКИЙ ЗЗСО I-II СТ. - ЗДО	I-II			52	0	9	5,8	↓
13531	ЯБЛУНІВСЬКИЙ ЗЗСО	I-II			12	0	0		—