

ІНФОРМАЦІЙНА ДОВІДКА ЩОДО РОЗРАХУНКУ ОБСЯГУ ОСВІТНЬОЇ СУБВЕНЦІЇ НА 2022 РІК

ЩИРЕЦЬКА ТГ

Базова інформація про засновника:

Засновник	Щирецька селищна територіальна громада		
Код бюджету	13529000000		
Область	Львівська	Фактична наповнюваність класів	18,43
Тип	Селищна ТГ	Розрахункова наповнюваність класів	18,5
Площа (км ²)	115,4	Щільність учнів (учнів на км ²)	10,9
Населення (осіб)	11 696	Сільське населення (%)	51,5
Сільське населення (осіб)	6 019		
Чи здійснюється коригування розрахункової наповнюваності класів (п. 5 Формули)?	Ні		

Історичні дані щодо учнів комунальних ЗЗСО

Фактичні значення	2018	2019	2020	2021	2022
Кількість учнів ЗЗСО	1 117	1 137	1 214	1 224	1 253
Обсяг субвенції (тис. грн)	17 180,3	19 216,1	22 483,3	28 929,7	30 347,5
Субвенція на учня (грн)	15 381	16 901	18 520	23 635	24 220
ФНК	16,19	16,72	16,86	18,55	18,43
РНК	18,0	18,0	18,0	18,0	18,5

Зміна за роками

	2019	2020	2021	2022
Учні	1,8%	6,8%	0,8%	2,4%
Субвенція (тис. грн)	11,8%	17,0%	28,7%	4,9%
Субвенція на учня (грн)	9,9%	9,6%	27,6%	2,5%
ФНК	0,53	0,14	1,68	-0,12
РНК	0,0	0,0	0,0	0,5

Підсумки розподілу субвенції на 2022 рік:

	К-ть учнів (факт)	К-ть класів (факт)	Сума (тис. грн)	На учня (грн)	На клас (грн)
Учні комунальних ЗЗСО,	1 253	68	30 347,46	24 220	446 286
з них у гірських населених пунктах	0	0			
у тому числі поділ класів на групи			413,41		
Учні спеціальних шкіл (класів)	0	0			
з них у гірських населених пунктах	0	0			
у тому числі поділ класів на групи			0,00		
Учні НРЦ,	0	0			
з них у гірських населених пунктах	0	0			
Учні класів з вечірньою формою	0	0			
Вихованці інтернатів	0				
Вихованці спеціальних інтернатів	0				
Вихованці НРЦ	0				
Асистенти в інклюзивних класах	9	9	1 627,14	180 794	180 794
Учні ЗПТО	0	0			
Студенти ЗФПО і коледжів	0				
Інклюзивно-ресурсні центри	0 ІРЦ				
Учні приватних ЗЗСО	0	0			
Щирецька ТГ	1 253	68	31 974,6		

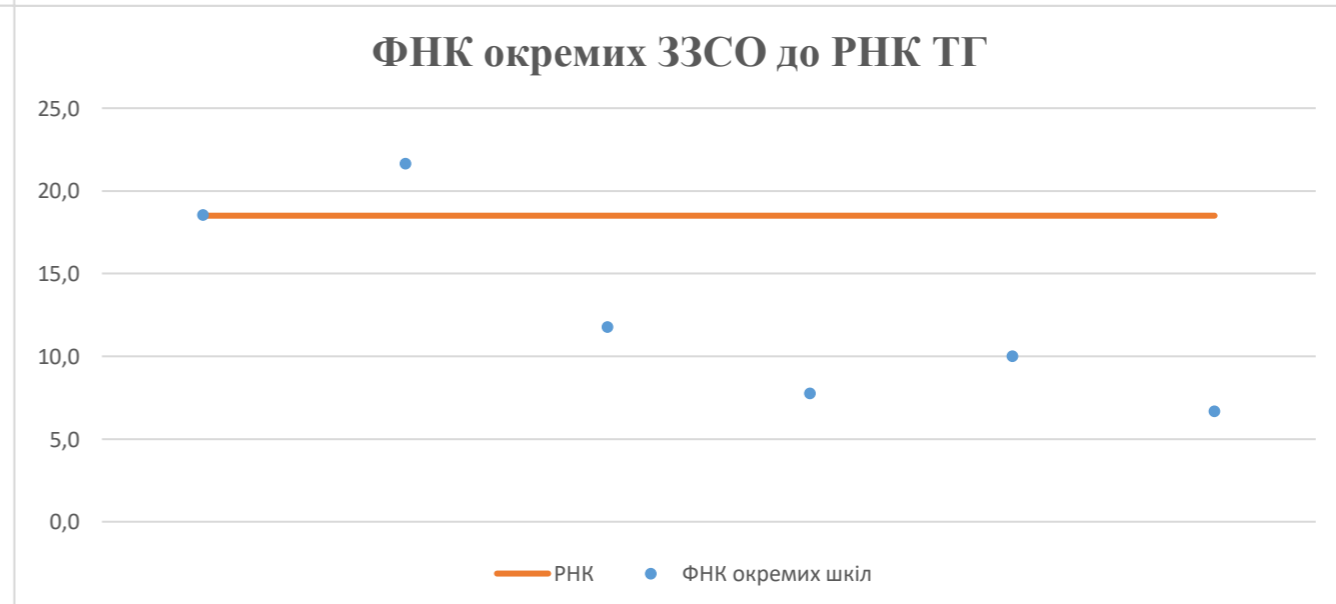
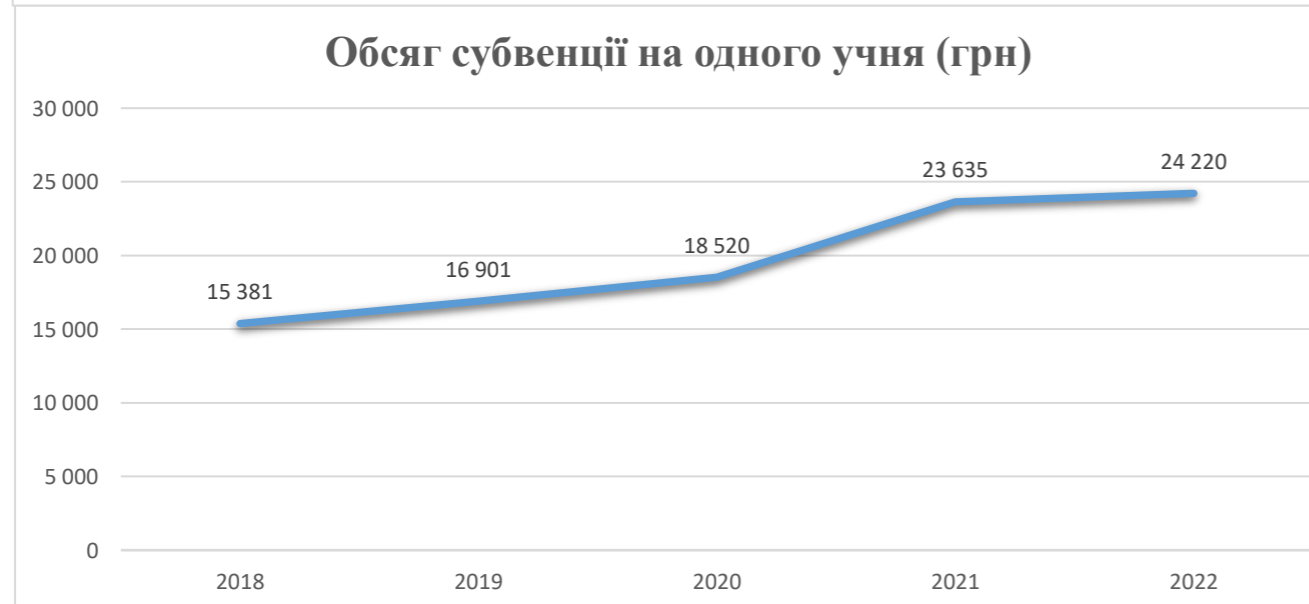
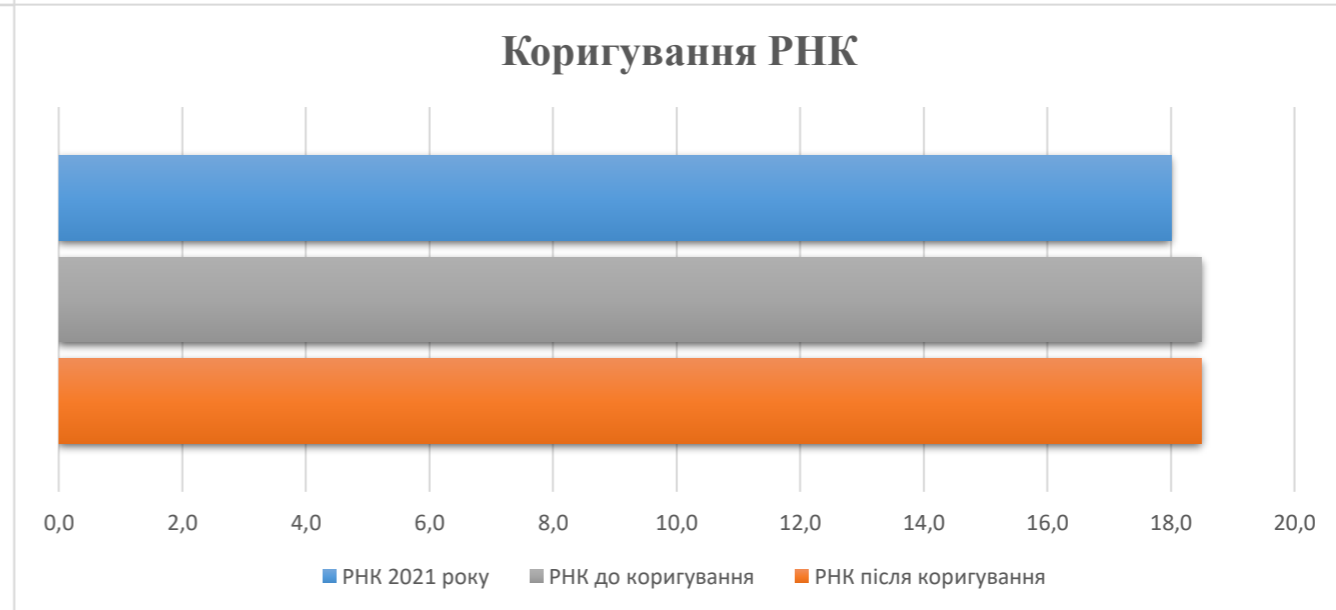
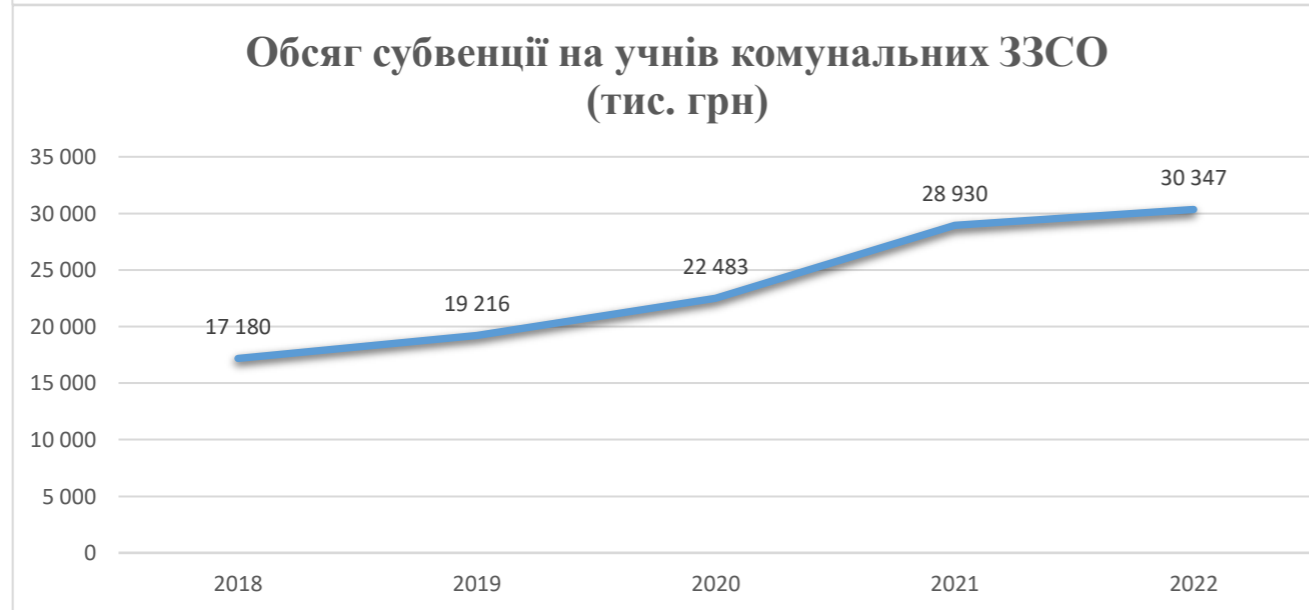
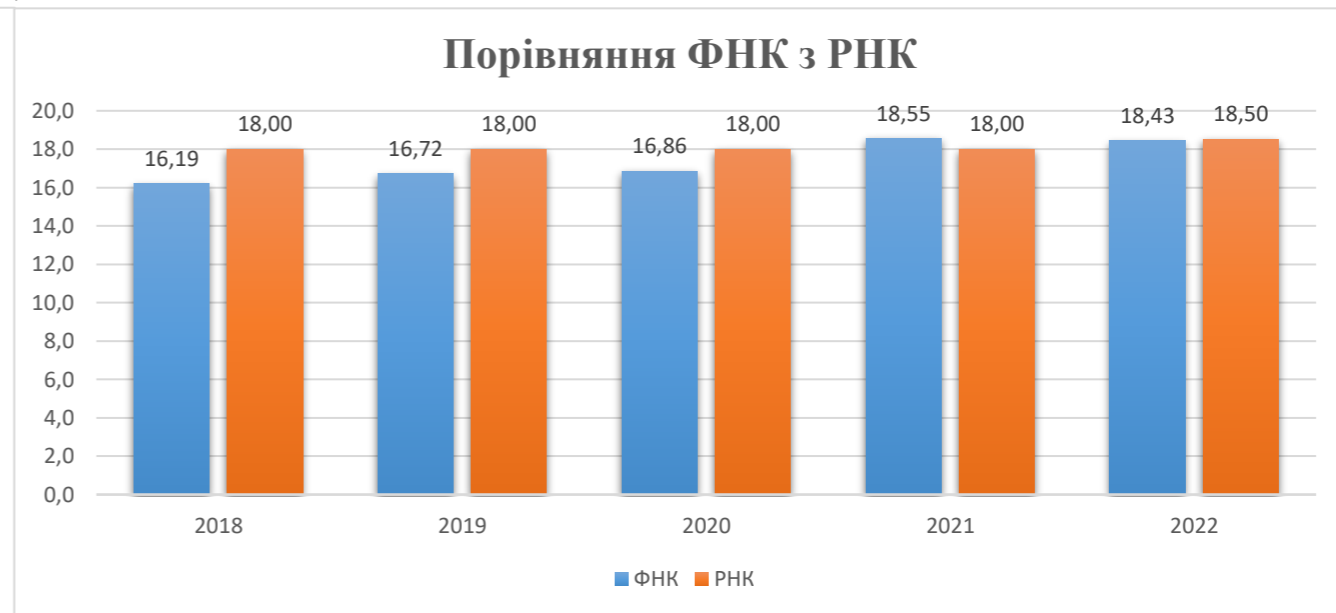
Детальний розрахунок обсягу освітньої субвенції для Щирецької селищної територіальної громади

Коефіцієнти, що застосовуються для Щирецької селищної територіальної громади

Коефіцієнт приведення кількості ставок педагогічного персоналу (крім учителів)	0,430	Норматив бюджетної забезпеченості (грн)	10 423
Розподіл на одного учня, для педагогічних працівників, які не проводять уроки, грн	4 481,9	Річна заробітна плата вчителів з нарахуваннями (тис. грн)	206,4
Коефіцієнт поділу класів на групи при вивченні окремих предметів для учнів групи I	1,017	Річна заробітна плата асистентів вчителів з нарахуваннями (тис. грн)	180,8
Коефіцієнт поділу класів на групи при вивченні окремих предметів для учнів групи II та III	1,047	Річна заробітна плата педагогічних працівників ІРЦ з нарахуваннями (тис. грн)	240,3
		Розрахункова наповнюваність класів	18,5

Рівень освіти/ Тип закладу	Кількість учнів	З них учнів ЗЗСО у гірських пунктах		Фактична кількість класів	Розрахункова наповнюваність класу (групи)	Розрахункова кількість класів (груп)	Кількість годин навчального плану	Кількість необхідних годин у тиждень	Розрахункова кількість ставок	Зарплати вчителів, тис. грн	Розподіл на одного учня, для педагогічних працівників, які не проводять уроки, грн	Зарплата педагогічного персоналу, що не проводить уроки, тис. грн	Зарплата разом (без надбавки за місцевість, без поділу на групи), тис. грн	Коефіцієнт поділу класів на групи	Кількість ставок вчителів для поділу класів на групи	Зарплати персоналу, що проводить уроки у групах при поділі класів, тис. грн	Зарплата педагогічного персоналу разом (без надбавки за гірську місцевість), тис. грн	Відсоток учнів ЗЗСО, що розташовані у гірській місцевості	Надбавка для гірської місцевості	Зарплата всього педагогічного персоналу разом, тис. грн
		А	Б																	
<i>Як розраховано</i>	<i>ДІСО</i>	<i>ДІСО</i>	<i>ДІСО</i>	<i>Формула</i>	<i>А / Г</i>	<i>Формула</i>	<i>Г * Д</i>	<i>Е / 18</i>	<i>Є * 206,38</i>	<i>Формула</i>	<i>А * 3 / 1000</i>	<i>Ж + И</i>	<i>Формула -І</i>	<i>Є (сума ставок) * І</i>	<i>Й * 206,38</i>	<i>І (сума зарплат) + К</i>	<i>Б / А (сума учнів)</i>	<i>0,25 * Л * М</i>	<i>Л + Н</i>	
Учні комунальних ЗЗСО																				
Початкова (1-4)	520		29	18,5	29	25	725	40,3	8 312,4	4 481,9	2 330,6	10 643,0								
Базова (5-9)	571	0	31	18,5	31	34	1 054	58,6	12 084,6	4 481,9	2 559,2	14 643,8	0,017	2,0	413,4	30 347,46				
Старша (10-12)	162		8	18,5	9	38	342	19,0	3 921,2	4 481,9	726,1	4 647,3								
Учні спеціальних класів, спеціальних шкіл																				
Початкова (1-4)	0		0	9	0	36														
Базова (5-9)	0	0	0	9	0	36							0,047	0,0	0,0	0,00				0,00
Старша (10-12)	0		0	9	0	36														
Учні навчально-реабілітаційних центрів																				
Початкова (1-4)	0		0	6	0	36				4 481,9										
Базова (5-9)	0	0	0	6	0	36				4 481,9			0,047	0,0	0,0	0,00				0,00
Старша (10-12)	0		0	6	0	36				4 481,9										
Учні, які проживають в інтернатах (кількість ставок = кількість груп * 2)																				
Загальні интерн.	0	0		20	0															0,00
Спеціальні интерн.	0	0		9	0															0,00
ІРЦ	0	0		6	0															0,00
Інклюзивні класи (кількість ставок = кількість класів * 1; обсяг субвенції = кількість ставок * 180,79 тис. грн)																				
Інклюзивна	9	0	9						9,0	1 627,1						1 627,14				1 627,14
Учні класів з вечірньою формою навчання																				
Вечірня форма	0	0	0	16		23														0,00
Учні приватних ЗЗСО (з урахуванням коефіцієнту 0,8)																				
Початкова (1-4)	0			27,5		25														
Базова (5-9)	0	0		27,5		34														0,00
Старша (10-12)	0			27,5		38														
Інклюзивно-ресурсні центри (кількість ставок = 1 керівник + 7 фахівців у кожному ІРЦ; обсяг субвенції = 1 * 269,92 тис. грн + 7 * 240,3 тис. грн)																				
Кількість ІРЦ	0	0											0,0			0,00				0,00
Учні закладів професійної (професійно-технічної) освіти																				
ЗПТО	0	0	0	26																0,00
Студенти закладів фахової передвищої освіти і коледжів																				
ЗФПО і коледжі	0			23																
Разом	1 253		68		69		2 121	126,8	25 945,3		5 615,9	31 561,2		2,0	413,4	31 974,6			0,0	31 974,6

Щирецька ТГ



Зміни в мережі ЗЗСО Щирецької селищної територіальної громади

	Кількість ЗЗСО			
	ЗЗСО (без опорних закладів та їх філій)	Опорні заклади	Філії	Усього
Станом на 05 вересня 2019 року	7	1	0	8
Кількість ліквідованих ЗЗСО у період з 05 вересня 2019 року до 05 вересня 2020 року				
Зміна статусу ЗЗСО у період з 05 вересня 2019 року до 05 вересня 2020 року	ЗЗСО, реорганізовані в опорні заклади			
	ЗЗСО, реорганізовані в філії			
	Опорні заклади, реорганізовані в ЗЗСО			
	Опорні заклади, реорганізовані в філії			
	Філії, реорганізовані в ЗЗСО			
	Філії, реорганізовані в опорні заклади			
Кількість утворених ЗЗСО у період з 05 вересня 2019 року до 05 вересня 2020 року				
Станом на 05 вересня 2020 року	7	1	0	8
Кількість ліквідованих ЗЗСО у період з 05 вересня 2020 року до 05 вересня 2021 року				
Зміна статусу ЗЗСО у період з 05 вересня 2020 року до 05 вересня 2021 року	ЗЗСО, реорганізовані в опорні заклади			
	ЗЗСО, реорганізовані в філії	-5	5	
	Опорні заклади, реорганізовані в ЗЗСО			
	Опорні заклади, реорганізовані в філії			
	Філії, реорганізовані в ЗЗСО			
	Філії, реорганізовані в опорні заклади			
Кількість утворених ЗЗСО у період з 05 вересня 2020 року до 05 вересня 2021 року				
Станом на 05 вересня 2021 року	2	1	5	8

Кількість ЗЗСО, реорганізованих шляхом пониження ступеня

Тип школи	Джерело інформації про ступінь школи	У період з 05 вересня 2019 року до 05 вересня 2020 року	У період з 05 вересня 2020 року до 05 вересня 2021 року
ЗЗСО (без опорних закладів та їх філій)	За даними ДІСО	1	
	Факт на основі кількості учнів	2	
ЗЗСО реорганізовані в філії	За даними ДІСО		1
	Факт на основі кількості учнів		
Філії	За даними ДІСО		
	Факт на основі кількості учнів		
Усього	За даними ДІСО	1	1
	Факт на основі кількості учнів	2	

Зміни в мережі ЗЗСО Щирецької селищної територіальної громади

У період з 05 вересня 2019 року до 05 вересня 2020 року у мережі ЗЗСО громади здійснено змін - 0.

У період з 05 вересня 2020 року до 05 вересня 2021 року у мережі ЗЗСО громади здійснено змін - 5.

Реорганізовано ЗОШ в філію - 5:

1. «Дмитрівська філія Щирецького ліцею героя України ім. Богдана ІльківаЗОШ» (ID в ДІСО: 13059)
2. «Ланівська філія» (ID в ДІСО: 13062)
3. «Сердицька філія Щирецького ліцею ім. Героя України Богдана Ільківа» (ID в ДІСО: 13070)
4. «Соколівська філія» (ID в ДІСО: 13072)
5. «Попелянська філія Щирецького ліцею ім.Героя України Богдана Ільківа» (ID в ДІСО: 13085)

Перелік закладів загальної середньої освіти Щирецької селищної територіальної громади РНК = 18,5, ФНК = 18,42

		ЗЗСО		Учні	
↑	ЗЗСО з ФНК більш ніж 19,5 (РНК + 1)	1	12,5%	368	26,2%
↔	ЗЗСО з ФНК від 17,5 до 19,5	1	12,5%	779	55,4%
↓	ЗЗСО з ФНК менш ніж 17,5 (РНК - 1)	5	62,5%	251	17,8%
—	ЗЗСО без класів	1	12,5%	9	0,6%

ID в ДІСО	Назва ЗЗСО	Ступінь	Статус	ID в ДІСО опорного ЗЗСО	Кількість учнів	з них за індивід. формою	Кількість класів	ФНК	
13024	Щирецький ЗЗСО	I-III			368	0	17	21,6	↑
13023	Щирецький ліцей імені Героя України Богдана Ільківа	I-III	опорна		779	12	42	18,5	↔
13062	Ланівська філія	I	філія	13023	13	3	1	13,0	↓
13056	Горбачівська гімназія	I-II			106	0	9	11,8	↓
13059	Дмитрівська філія Щирецького ліцею героя України ім. Богдана ІльківаЗОШ	I-II	філія	13023	50	9	5	10,0	↓
13072	Соколівська філія	I-II	філія	13023	62	0	8	7,8	↓
13085	Попелянська філія Щирецького ліцею ім.Героя України Б.Ільківа	I-III	філія	13023	20	0	3	6,7	↓
13070	Сердицька філія Щирецького ліцею ім. Героя України Богдана Ільківа	I-III	філія	13023	9	0	0		—