

ІНФОРМАЦІЙНА ДОВІДКА ЩОДО РОЗРАХУНКУ ОБСЯГУ ОСВІТНЬОЇ СУБВЕНЦІЇ НА 2022 РІК БІЛОВОДСЬКА ТГ

Базова інформація про засновника:

Засновник	Біловодська селищна територіальна громада		
Код бюджету	12505000000		
Область	Луганська	Фактична наповнюваність класів	14,37
Тип	Селищна ТГ	Розрахункова наповнюваність класів	13,0
Площа (км ²)	1 600,6	Щільність учнів (учнів на км ²)	1,2
Населення (осіб)	22 610	Сільське населення (%)	65,6
Сільське населення (осіб)	14 839		
Чи здійснюється коригування розрахункової наповнюваності класів (п. 5 Формули)?	Ні		

Історичні дані щодо учнів комунальних ЗЗСО

Фактичні значення	2018	2019	2020	2021	2022
Кількість учнів ЗЗСО	2 002	1 965	1 980	1 966	1 940
Обсяг субвенції (тис. грн)	45 444,9	48 743,8	54 590,6	60 026,5	64 381,4
Субвенція на учня (грн)	22 700	24 806	27 571	30 532	33 186
ФНК	13,26	13,84	14,35	13,75	14,37
РНК	11,0	11,0	11,0	13,0	13,0

Зміна за роками

	2019	2020	2021	2022
Учні	-1,8%	0,8%	-0,7%	-1,3%
Субвенція (тис. грн)	7,3%	12,0%	10,0%	7,3%
Субвенція на учня (грн)	9,3%	11,1%	10,7%	8,7%
ФНК	0,58	0,51	-0,60	0,62
РНК	0,0	0,0	2,0	0,0

Підсумки розподілу субвенції на 2022 рік:

	К-ть учнів (факт)	К-ть класів (факт)	Сума (тис. грн)	На учня (грн)	На клас (грн)
Учні комунальних ЗЗСО,	1 940	135	64 381,36	33 186	476 899
з них у гірських населених пунктах	0	0			
у тому числі поділ класів на групи			913,94		
Учні спеціальних шкіл (класів)	0	0			
з них у гірських населених пунктах	0	0			
у тому числі поділ класів на групи			0,00		
Учні НРЦ,	0	0			
з них у гірських населених пунктах	0	0			
Учні класів з вечірньою формою	0	0			
Вихованці інтернатів	0				
Вихованці спеціальних інтернатів	0				
Вихованці НРЦ	0				
Асистенти в інклюзивних класах	11	11	1 988,73	180 794	180 794
Учні ЗПТО	0	0			
Студенти ЗФПО і коледжів	0				
Інклюзивно-ресурсні центри	0 ІРЦ				
Учні приватних ЗЗСО	0	0			
Біловодська ТГ	1 940	135	66 370,1		

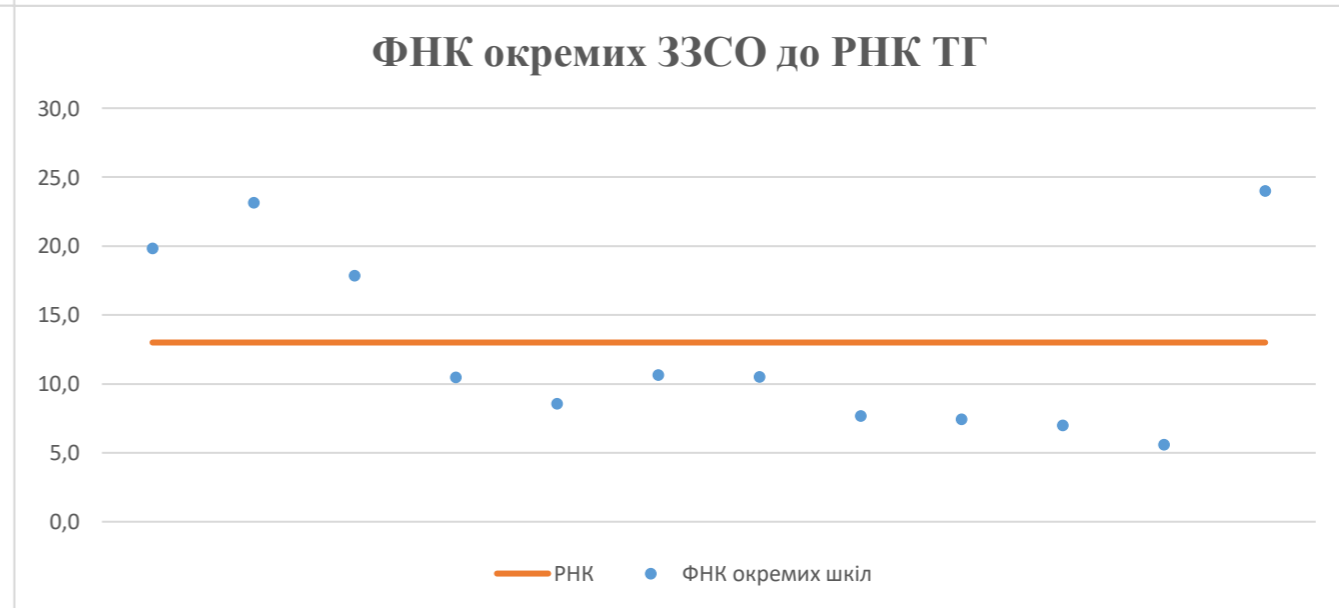
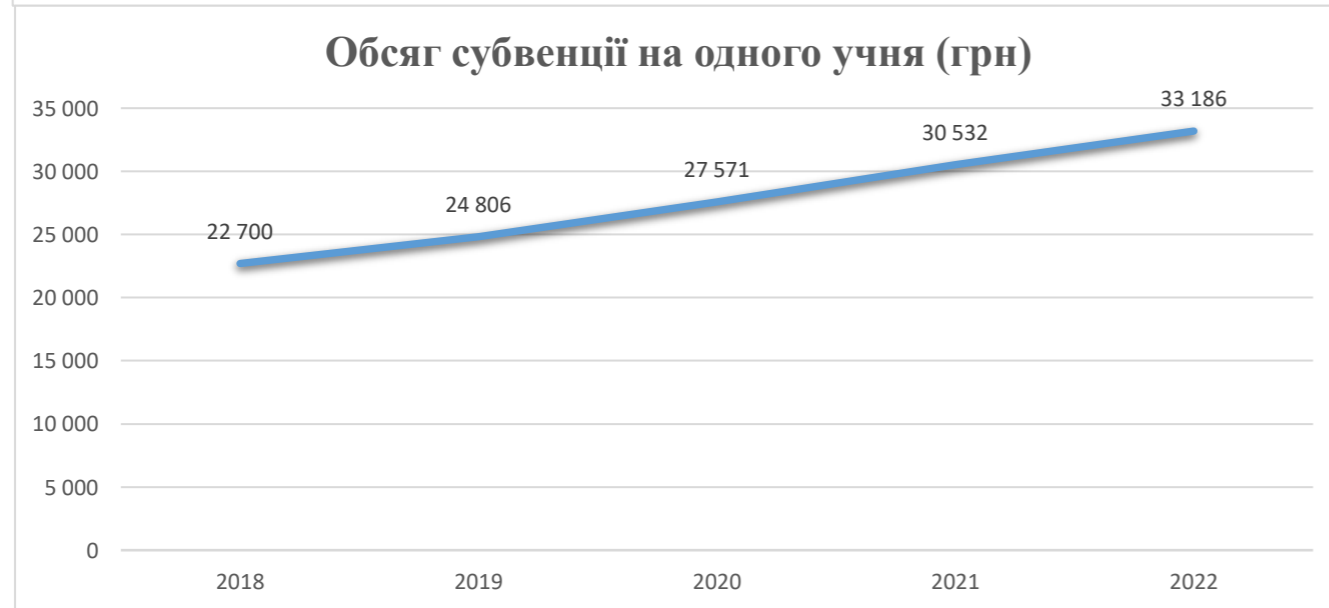
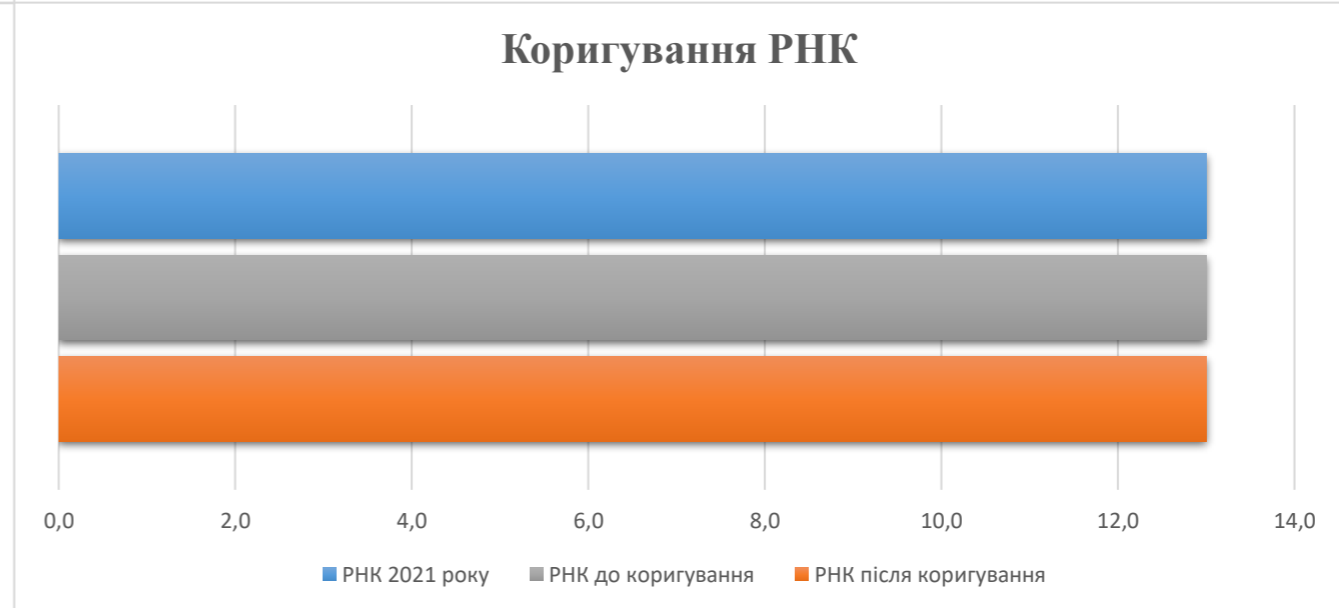
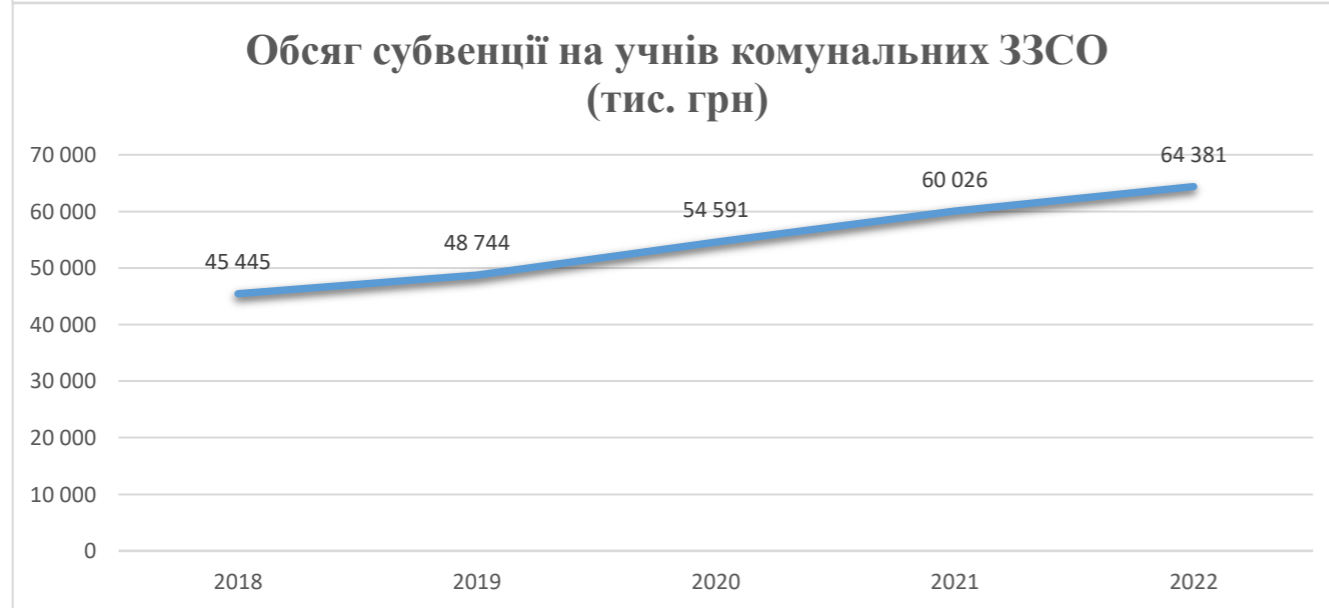
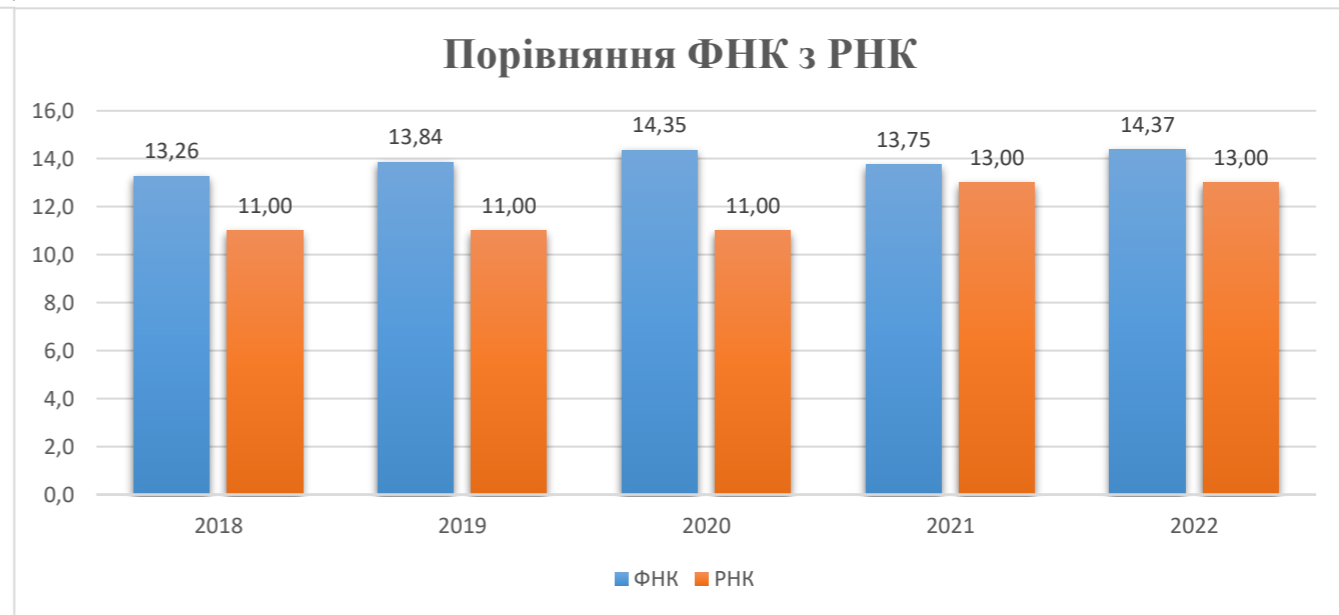
Детальний розрахунок обсягу освітньої субвенції для Біловодської селищної територіальної громади

Коефіцієнти, що застосовуються для Біловодської селищної територіальної громади

Коефіцієнт приведення кількості ставок педагогічного персоналу (крім учителів)	0,480	Норматив бюджетної забезпеченості (грн)	10 423
Розподіл на одного учня, для педагогічних працівників, які не проводять уроки, грн	5 003,1	Річна заробітна плата вчителів з нарахуваннями (тис. грн)	206,4
Коефіцієнт поділу класів на групи при вивченні окремих предметів для учнів групи І	1,017	Річна заробітна плата асистентів вчителів з нарахуваннями (тис. грн)	180,8
Коефіцієнт поділу класів на групи при вивченні окремих предметів для учнів групи ІІ та ІІІ	1,047	Річна заробітна плата педагогічних працівників ІРЦ з нарахуваннями (тис. грн)	240,3
		Розрахункова наповнюваність класів	13,0

Рівень освіти/ Тип закладу	Кількість учнів	З них учнів ЗЗСО у гірських населених пунктах		Фактична кількість класів	Розрахункова наповнюваність класу (групи)	Розрахункова кількість класів (груп)	Кількість годин навчального плану	Кількість необхідних годин у тиждень	Розрахункова кількість ставок	Зарплати вчителів, тис. грн	Розподіл на одного учня, для педагогічних працівників, які не проводять уроки, грн	Зарплата педагогічного персоналу, що не проводить уроки, тис. грн	Зарплата разом (без надбавки за гірську місцевість, без поділу на групи), тис. грн	Коефіцієнт поділу класів на групи	Кількість ставок вчителів для поділу класів на групи	Зарплати персоналу, що проводить уроки у групах при поділі класів, тис. грн	Зарплата педагогічного персоналу разом (без надбавки за гірську місцевість), тис. грн	Відсоток учнів ЗЗСО, що розташовані у гірській місцевості	Надбавка для гірської місцевості	Зарплата всього педагогічного персоналу разом, тис. грн
		А	Б																	
<i>Як розраховано</i>	<i>ДСО</i>	<i>ДСО</i>	<i>ДСО</i>	<i>Формула</i>	<i>А / Г</i>	<i>Формула</i>	<i>Г * Д</i>	<i>Е / 18</i>	<i>Є * 206,38</i>	<i>Формула</i>	<i>А * 3 / 1000</i>	<i>Ж + И</i>	<i>Формула -1</i>	<i>Є (сума ставок) * І</i>	<i>Й * 206,38</i>	<i>І (сума зарплат) + К</i>	<i>Б / А (сума учнів)</i>	<i>0,25 * Л * М</i>	<i>Л + Н</i>	
Учні комунальних ЗЗСО																				
Початкова (1-4)	732		50	13,0	57	25	1 425	79,2	16 338,2	5 003,1	3 662,3	20 000,5								
Базова (5-9)	989	0	68	13,0	77	34	2 618	145,4	30 016,5	5 003,1	4 948,1	34 964,6	0,017	4,4	913,9	64 381,36				64 381,36
Старша (10-12)	219		17	13,0	17	38	646	35,9	7 406,7	5 003,1	1 095,7	8 502,3								
Учні спеціальних класів, спеціальних шкіл																				
Початкова (1-4)	0		0	9	0	36														
Базова (5-9)	0	0	0	9	0	36							0,047	0,0	0,0	0,00				0,00
Старша (10-12)	0		0	9	0	36														
Учні навчально-реабілітаційних центрів																				
Початкова (1-4)	0		0	6	0	36				5 003,1										
Базова (5-9)	0	0	0	6	0	36				5 003,1				0,047	0,0	0,0	0,00			0,00
Старша (10-12)	0		0	6	0	36				5 003,1										
Учні, які проживають в інтернатах (кількість ставок = кількість груп * 2)																				
Загальні интерн.	0	0		20	0															0,00
Спеціальні интерн.	0	0		9	0															0,00
ІРЦ	0	0		6	0															0,00
Інклюзивні класи (кількість ставок = кількість класів * 1; обсяг субвенції = кількість ставок * 180,79 тис. грн)																				
Інклюзивна	11	0	11						11,0	1 988,7			1 988,7				1 988,73			1 988,73
Учні класів з вечірньою формою навчання																				
Вечірня форма	0	0	0	16		23														0,00
Учні приватних ЗЗСО (з урахуванням коефіцієнту 0,8)																				
Початкова (1-4)	0			27,5		25														
Базова (5-9)	0	0		27,5		34														0,00
Старша (10-12)	0			27,5		38														
Інклюзивно-ресурсні центри (кількість ставок = 1 керівник + 7 фахівців у кожному ІРЦ; обсяг субвенції = 1 * 269,92 тис. грн + 7 * 240,3 тис. грн)																				
Кількість ІРЦ	0	0											0,0				0,00			0,00
Учні закладів професійної (професійно-технічної) освіти																				
ЗПТО	0	0	0	26																0,00
Студенти закладів фахової передвищої освіти і коледжів																				
ЗФПО і коледжі	0			23																
Разом	1 940		135		151		4 689	271,5	55 750,1		9 706,0	65 456,2		4,4	913,9	66 370,1		0,0	66 370,1	

Біловодська ТГ



Зміни в мережі ЗЗСО Біловодської селищної територіальної громади

	Кількість ЗЗСО			
	ЗЗСО (без опорних закладів та їх філій)	Опорні заклади	Філії	Усього
Станом на 05 вересня 2019 року	10	1	2	13
Кількість ліквідованих ЗЗСО у період з 05 вересня 2019 року до 05 вересня 2020 року				
Зміна статусу ЗЗСО у період з 05 вересня 2019 року до 05 вересня 2020 року	ЗЗСО, реорганізовані в опорні заклади			
	ЗЗСО, реорганізовані в філії			
	Опорні заклади, реорганізовані в ЗЗСО			
	Опорні заклади, реорганізовані в філії			
	Філії, реорганізовані в ЗЗСО			
	Філії, реорганізовані в опорні заклади			
Кількість утворених ЗЗСО у період з 05 вересня 2019 року до 05 вересня 2020 року				
Станом на 05 вересня 2020 року	10	1	2	13
Кількість ліквідованих ЗЗСО у період з 05 вересня 2020 року до 05 вересня 2021 року			-1	-1
Зміна статусу ЗЗСО у період з 05 вересня 2020 року до 05 вересня 2021 року	ЗЗСО, реорганізовані в опорні заклади			
	ЗЗСО, реорганізовані в філії			
	Опорні заклади, реорганізовані в ЗЗСО			
	Опорні заклади, реорганізовані в філії			
	Філії, реорганізовані в ЗЗСО			
	Філії, реорганізовані в опорні заклади			
Кількість утворених ЗЗСО у період з 05 вересня 2020 року до 05 вересня 2021 року				
Станом на 05 вересня 2021 року	10	1	1	12

Кількість ЗЗСО, реорганізованих шляхом пониження ступеня

Тип школи	Джерело інформації про ступінь школи	У період з 05 вересня 2019 року до 05 вересня 2020 року	У період з 05 вересня 2020 року до 05 вересня 2021 року
ЗЗСО (без опорних закладів та їх філій)	За даними ДІСО Факт на основі кількості учнів		
ЗЗСО реорганізовані в філії	За даними ДІСО Факт на основі кількості учнів		
Філії	За даними ДІСО Факт на основі кількості учнів	1	
Усього	За даними ДІСО Факт на основі кількості учнів	1	

Зміни в мережі ЗЗСО Біловодської селищної територіальної громади

У період з 05 вересня 2019 року до 05 вересня 2020 року у мережі ЗЗСО громади здійснено змін - 0.

У період з 05 вересня 2020 року до 05 вересня 2021 року у мережі ЗЗСО громади здійснено змін - 1.

Ліквідовано філій - 1:

1. «Парневська філія Біловодського ліцею №1» (ID в ДІСО: 19483)

Перелік закладів загальної середньої освіти Біловодської селищної територіальної громади РНК = 13, ФНК = 14,37

		ЗЗСО		Учні	
↑	ЗЗСО з ФНК більш ніж 14 (РНК + 1)	4	33,3%	1 362	69,3%
↔	ЗЗСО з ФНК від 12 до 14	0			
↓	ЗЗСО з ФНК менш ніж 12 (РНК - 1)	8	66,7%	602	30,7%
—	ЗЗСО без класів	0			

ID в ДІСО	Назва ЗЗСО	Ступінь	Статус	ID в ДІСО опорного ЗЗСО	Кількість учнів	з них за індивід. формою	Кількість класів	ФНК	
19478	НОВОСПАСІВСЬКА ФІЛІЯ БІЛОВОДСЬКОГО ЛІЦЕЮ №1	I-II	філія	19472	24	11	1	24,0	↑
19472	БІЛОВОДСЬКИЙ ЛІЦЕЙ №1	I-III	опорна		509	17	22	23,1	↑
19471	БІЛОВОДСЬКИЙ ЛІЦЕЙ "ЛІДЕР"	I-III			615	4	31	19,8	↑
19476	НОВОДЕРКУЛЬСЬКИЙ ЛІЦЕЙ ІМЕНІ А.В.ПАСТУХОВА	I-III			214	2	12	17,8	↑
19474	СВСУЗЬКИЙ ЛІЦЕЙ	I-III			85	6	8	10,6	↓
19473	ГОРОДИЩЕНСЬКИЙ ЛІЦЕЙ	I-III			84	13	8	10,5	↓
19470	БАРАНИКІВСЬКИЙ ЛІЦЕЙ	I-III			115	3	11	10,5	↓
19475	ЛИТВІНІВСЬКИЙ ЛІЦЕЙ	I-III			94	0	11	8,5	↓
19477	НОВООЛЕКСАНДРІВСЬКИЙ ЛІЦЕЙ				69	8	9	7,7	↓
19482	НОВОЛИМАРІВСЬКА ГІМНАЗІЯ	I-III			67	2	9	7,4	↓
19480	ЗЕЛЕКІВСЬКА ГІМНАЗІЯ	I-II			49	2	7	7,0	↓
19481	КОНОНІВСЬКА ГІМНАЗІЯ	I-II			39	0	7	5,6	↓