

## ІНФОРМАЦІЙНА ДОВІДКА ЩОДО РОЗРАХУНКУ ОБСЯГУ ОСВІТНЬОЇ СУБВЕНЦІЇ НА 2022 РІК ПЕРЕЯСЛАВСЬКА ТГ

### Базова інформація про засновника:

Засновник	Переяславська міська територіальна громада		
Код бюджету	10555000000		
Область	Київська	Фактична наповнюваність класів	23,33
Тип	Міська ТГ	Розрахункова наповнюваність класів	23,0
Площа (км <sup>2</sup> )	261,1	Щільність учнів (учнів на км <sup>2</sup> )	15,8
Населення (осіб)	31 947	Сільське населення (%)	16,8
Сільське населення (осіб)	5 371		
Чи здійснюється коригування розрахункової наповнюваності класів (п. 5 Формули)?			Так

### Історичні дані щодо учнів комунальних ЗЗСО

Фактичні значення	2018	2019	2020	2021	2022
Кількість учнів ЗЗСО	3 156	3 321	3 542	4 126	4 129
Обсяг субвенції (тис. грн)	31 132,1	39 130,5	46 117,3	86 574,5	79 491,4
Субвенція на учня (грн)	9 864	11 783	13 020	20 983	19 252
ФНК	25,66	26,15	26,63	22,67	23,33
РНК	25,0	25,0	25,0	22,0	23,0

### Зміна за роками

	2019	2020	2021	2022
Учні	5,2%	6,7%	16,5%	0,1%
Субвенція (тис. грн)	25,7%	17,9%	87,7%	-8,2%
Субвенція на учня (грн)	19,4%	10,5%	61,2%	-8,2%
ФНК	0,49	0,48	-3,96	0,66
РНК	0,0	0,0	-3,0	1,0

### Підсумки розподілу субвенції на 2022 рік:

	К-ть учнів (факт)	К-ть класів (факт)	Сума (тис. грн)	На учня (грн)	На клас (грн)
Учні комунальних ЗЗСО,	4 129	177	79 491,40	19 252	449 104
з них у гірських населених пунктах	0	0			
у тому числі поділ класів на групи			6 326,63		
Учні спеціальних шкіл (класів)	0	0			
з них у гірських населених пунктах	0	0			
у тому числі поділ класів на групи			0,00		
Учні НРЦ,	0	0			
з них у гірських населених пунктах	0	0			
Учні класів з вечірньою формою	0	0			
Вихованці інтернатів	0				
Вихованці спеціальних інтернатів	0				
Вихованці НРЦ	0				
Асистенти в інклюзивних класах	20	20	3 615,88	180 794	180 794
Учні ЗПТО	0	0			
Студенти ЗФПО і коледжів	0				
Інклюзивно-ресурсні центри	0 ІРЦ				
Учні приватних ЗЗСО	0	0			
<b>Переяславська ТГ</b>	<b>4 129</b>	<b>177</b>	<b>83 107,3</b>		

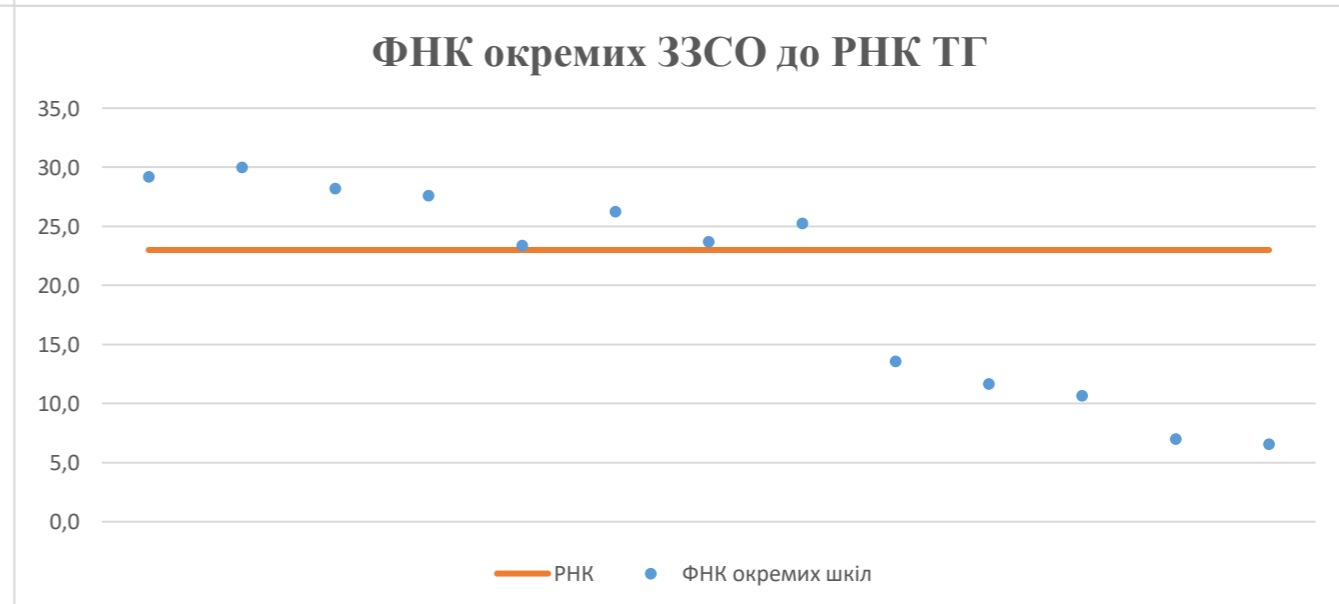
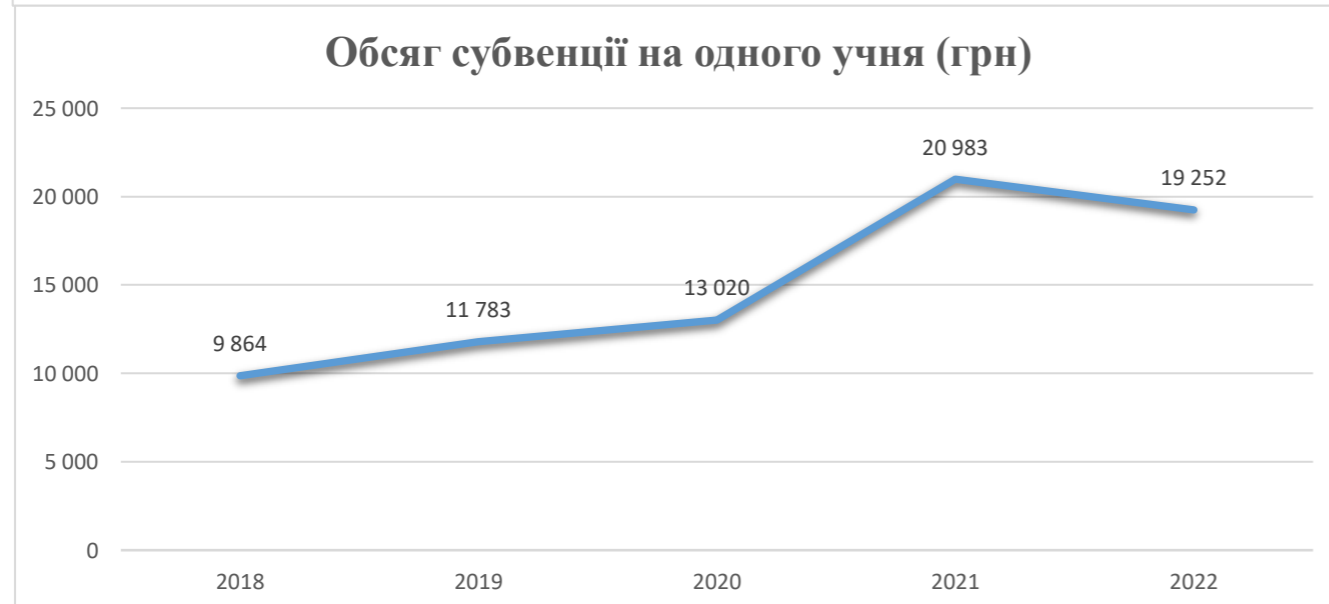
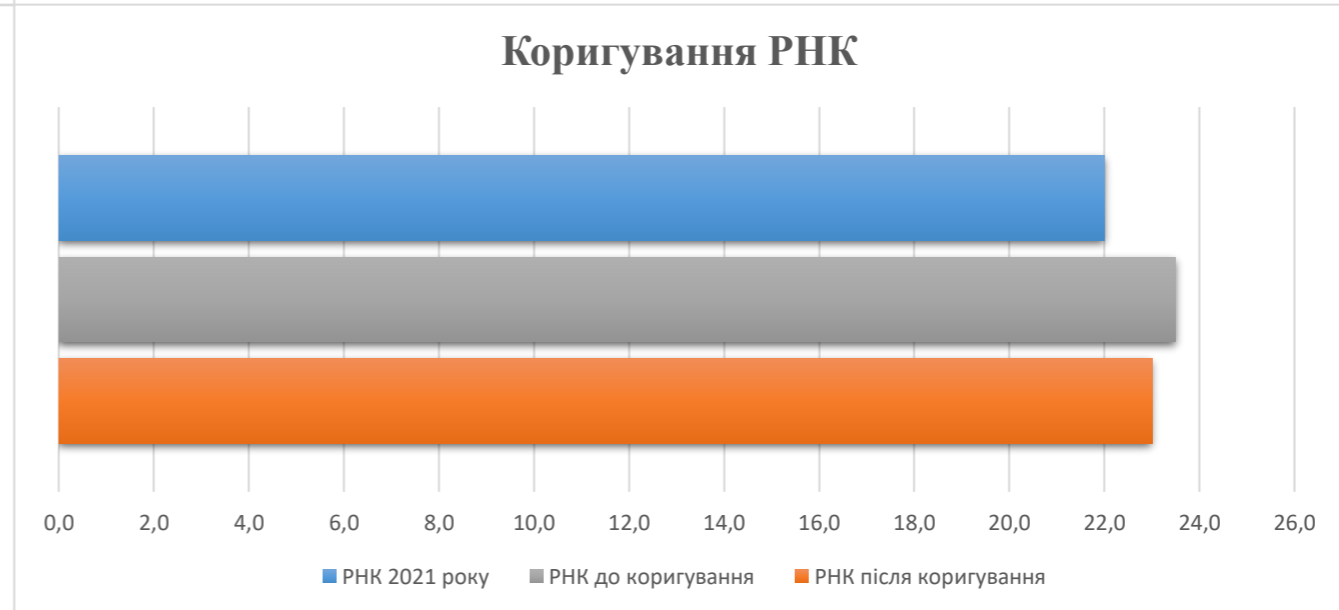
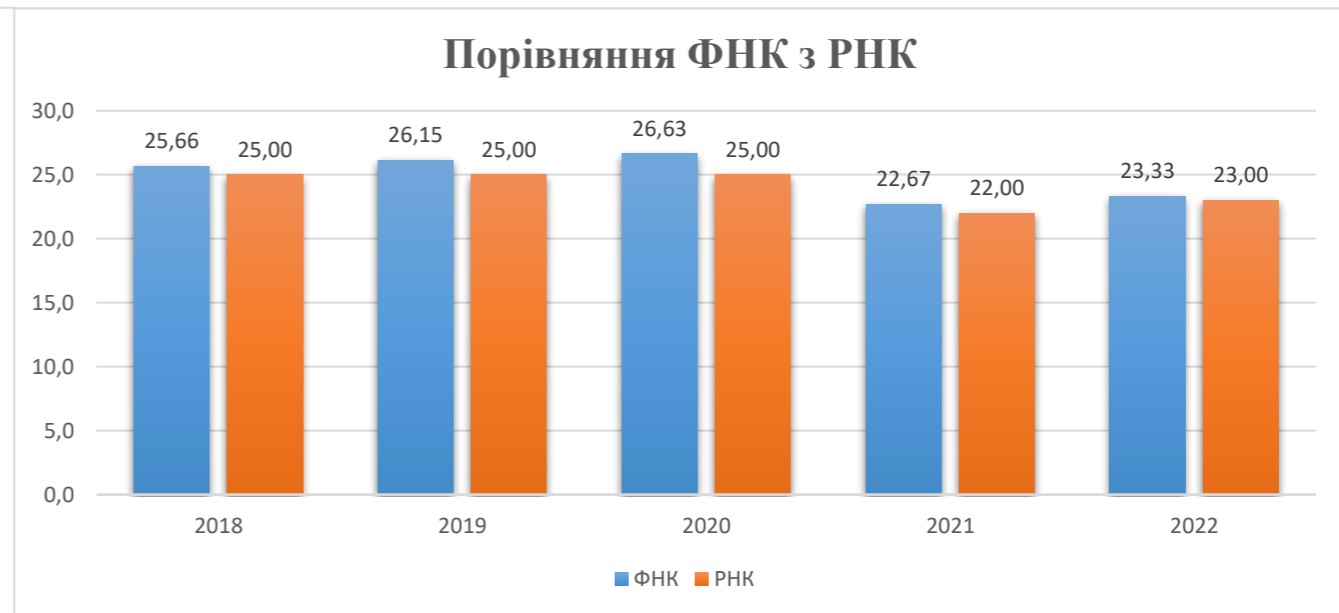
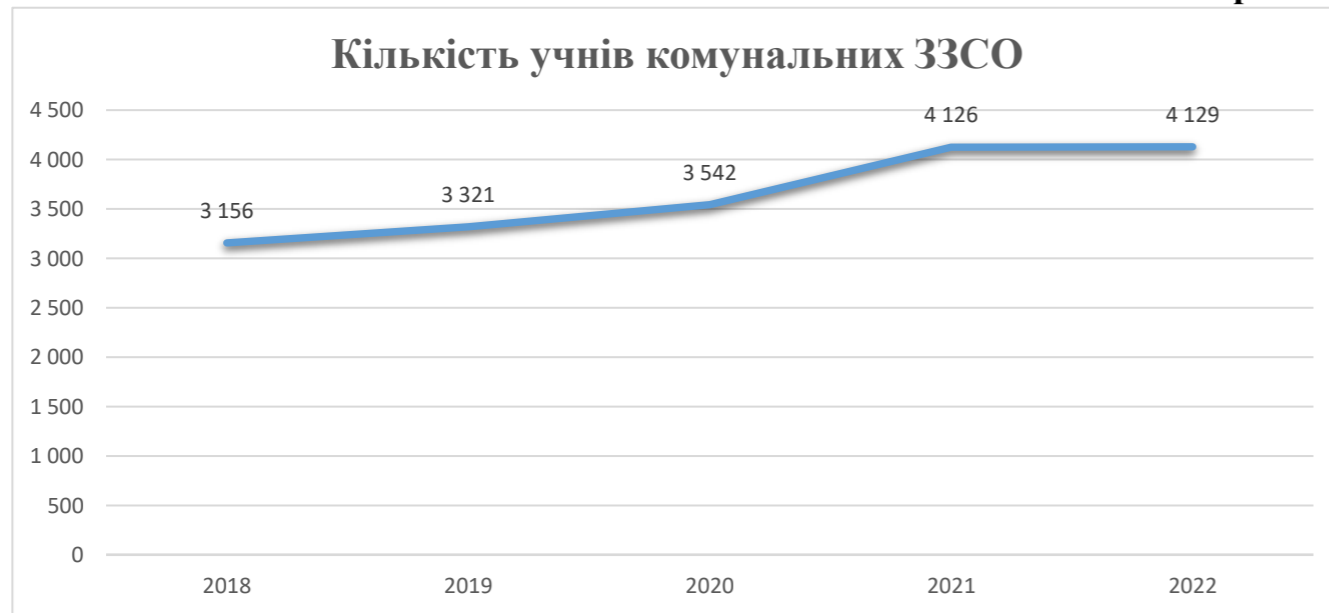
**Детальний розрахунок обсягу освітньої субвенції для Переяславської міської територіальної громади**

**Коефіцієнти, що застосовуються для Переяславської міської територіальної громади**

Коефіцієнт приведення кількості ставок педагогічного персоналу (крім учителів)	0,230	Норматив бюджетної забезпеченості (грн)	10 423
Розподіл на одного учня, для педагогічних працівників, які не проводять уроки, грн	2 397,3	Річна заробітна плата вчителів з нарахуваннями (тис. грн)	206,4
Коефіцієнт поділу класів на групи при вивченні окремих предметів для учнів групи I	1,100	Річна заробітна плата асистентів вчителів з нарахуваннями (тис. грн)	180,8
Коефіцієнт поділу класів на групи при вивченні окремих предметів для учнів групи II та III	1,047	Річна заробітна плата педагогічних працівників ІРЦ з нарахуваннями (тис. грн)	240,3
		Розрахункова наповнюваність класів	23,0

Рівень освіти/ Тип закладу	Кількість учнів	З них учнів ЗЗСО у гірських населених пунктах		Розрахункова наповнюваність класу (групи)	Розрахункова кількість класів (груп)	Кількість годин навчального плану	Кількість необхідних годин у тиждень	Розрахункова кількість ставок	Зарплати вчителів, тис. грн	Розподіл на одного учня, для педагогічних працівників, які не проводять уроки, грн	Зарплата педагогічного персоналу, що не проводить уроки, тис. грн	Зарплата разом (без надбавки за місцевість, без поділу на групи), тис. грн	Коефіцієнт поділу класів на групи	Кількість ставок вчителів для поділу класів на групи	Зарплати персоналу, що проводить уроки у групах при поділі класів, тис. грн	Зарплата педагогічного персоналу разом (без надбавки за гірську місцевість), тис. грн	Відсоток учнів ЗЗСО, що розташовані у гірській місцевості	Надбавка для гірської місцевості	Зарплата всього педагогічного персоналу разом, тис. грн
		А	Б																
<i>Як розраховано</i>	<i>ДІСО</i>	<i>ДІСО</i>	<i>ДІСО</i>	<i>Формула</i>	<i>А / Г</i>	<i>Формула</i>	<i>Г * Д</i>	<i>Е / 18</i>	<i>Є * 206,38</i>	<i>Формула</i>	<i>А * 3 / 1000</i>	<i>Ж + И</i>	<i>Формула -І</i>	<i>Є (сума ставок) * І</i>	<i>Й * 206,38</i>	<i>І (сума зарплат) + К</i>	<i>Б / А (сума учнів)</i>	<i>0,25 * Л * М</i>	<i>Л + Н</i>
<b>Учні комунальних ЗЗСО</b>																			
Початкова (1-4)	1 698		75	23,0	74	25	1 850	102,8	21 211,0	2 397,3	4 070,6	25 281,7							
Базова (5-9)	2 065	0	87	23,0	90	34	3 060	170,0	35 084,2	2 397,3	4 950,5	40 034,7	0,100	30,7	6 326,6	79 491,40			
Старша (10-12)	366		15	23,0	16	38	608	33,8	6 971,0	2 397,3	877,4	7 848,4							
<b>Учні спеціальних класів, спеціальних шкіл</b>																			
Початкова (1-4)	0		0	9	0	36													
Базова (5-9)	0	0	0	9	0	36							0,047	0,0	0,0	0,00			0,00
Старша (10-12)	0		0	9	0	36													
<b>Учні навчально-реабілітаційних центрів</b>																			
Початкова (1-4)	0		0	6	0	36				2 397,3									
Базова (5-9)	0	0	0	6	0	36				2 397,3			0,047	0,0	0,0	0,00			0,00
Старша (10-12)	0		0	6	0	36				2 397,3									
<b>Учні, які проживають в інтернатах (кількість ставок = кількість груп * 2)</b>																			
Загальні интерн.	0	0		20	0														
Спеціальні интерн.	0	0		9	0														0,00
ІРЦ	0	0		6	0														0,00
<b>Інклюзивні класи (кількість ставок = кількість класів * 1; обсяг субвенції = кількість ставок * 180,79 тис. грн)</b>																			
Інклюзивна	20	0	20					20,0	3 615,9			3 615,9				3 615,88			3 615,88
<b>Учні класів з вечірньою формою навчання</b>																			
Вечірня форма	0	0	0	16		23													0,00
<b>Учні приватних ЗЗСО (з урахуванням коефіцієнту 0,8)</b>																			
Початкова (1-4)	0			27,5		25													
Базова (5-9)	0	0		27,5		34													0,00
Старша (10-12)	0			27,5		38													
<b>Інклюзивно-ресурсні центри (кількість ставок = 1 керівник + 7 фахівців у кожному ІРЦ; обсяг субвенції = 1 * 269,92 тис. грн + 7 * 240,3 тис. грн)</b>																			
Кількість ІРЦ	0	0										0,0				0,00			0,00
<b>Учні закладів професійної (професійно-технічної) освіти</b>																			
ЗПТО	0	0	0	26															0,00
<b>Студенти закладів фахової передвищої освіти і коледжів</b>																			
ЗФПО і коледжі	0			23															
<b>Разом</b>	<b>4 129</b>		<b>177</b>		<b>180</b>		<b>5 518</b>	<b>326,6</b>	<b>66 882,1</b>		<b>9 898,5</b>	<b>76 780,7</b>		<b>30,7</b>	<b>6 326,6</b>	<b>83 107,3</b>		<b>0,0</b>	<b>83 107,3</b>

## Переяславська ТГ



**Зміни в мережі ЗЗСО Переяславської міської територіальної громади**

	Кількість ЗЗСО			
	ЗЗСО (без опорних закладів та їх філій)	Опорні заклади	Філії	Усього
Станом на 05 вересня 2019 року	13	0	0	<b>13</b>
Кількість ліквідованих ЗЗСО у період з 05 вересня 2019 року до 05 вересня 2020 року				
Зміна статусу ЗЗСО у період з 05 вересня 2019 року до 05 вересня 2020 року	ЗЗСО, реорганізовані в опорні заклади			
	ЗЗСО, реорганізовані в філії			
	Опорні заклади, реорганізовані в ЗЗСО			
	Опорні заклади, реорганізовані в філії			
	Філії, реорганізовані в ЗЗСО			
	Філії, реорганізовані в опорні заклади			
Кількість утворених ЗЗСО у період з 05 вересня 2019 року до 05 вересня 2020 року				
Станом на 05 вересня 2020 року	13	0	0	<b>13</b>
Кількість ліквідованих ЗЗСО у період з 05 вересня 2020 року до 05 вересня 2021 року				
Зміна статусу ЗЗСО у період з 05 вересня 2020 року до 05 вересня 2021 року	ЗЗСО, реорганізовані в опорні заклади			
	ЗЗСО, реорганізовані в філії			
	Опорні заклади, реорганізовані в ЗЗСО			
	Опорні заклади, реорганізовані в філії			
	Філії, реорганізовані в ЗЗСО			
	Філії, реорганізовані в опорні заклади			
Кількість утворених ЗЗСО у період з 05 вересня 2020 року до 05 вересня 2021 року				
Станом на 05 вересня 2021 року	13	0	0	<b>13</b>

Кількість ЗЗСО, реорганізованих шляхом пониження ступеня

Тип школи	Джерело інформації про ступінь школи	У період з 05 вересня 2019 року до 05 вересня 2020 року	У період з 05 вересня 2020 року до 05 вересня 2021 року
ЗЗСО (без опорних закладів та їх філій)	За даними ДІСО		2
	Факт на основі кількості учнів		2
ЗЗСО реорганізовані в філії	За даними ДІСО		
	Факт на основі кількості учнів		
Філії	За даними ДІСО		
	Факт на основі кількості учнів		
<b>Усього</b>	<b>За даними ДІСО</b>		<b>2</b>
	<b>Факт на основі кількості учнів</b>		<b>2</b>

## Зміни в мережі ЗЗСО Переяславської міської територіальної громади

У період з 05 вересня 2019 року до 05 вересня 2020 року у мережі ЗЗСО громади здійснено змін - 0.

У період з 05 вересня 2020 року до 05 вересня 2021 року у мережі ЗЗСО громади здійснено змін - 0.

### Перелік закладів загальної середньої освіти Переяславської міської територіальної громади

**РНК = 23, ФНК = 23,32**

		ЗЗСО		Учні	
↑	ЗЗСО з ФНК більш ніж 24 (РНК + 1)	6	46,2%	3 093	74,9%
↔	ЗЗСО з ФНК від 22 до 24	2	15,4%	611	14,8%
↓	ЗЗСО з ФНК менш ніж 22 (РНК - 1)	5	38,5%	425	10,3%
—	ЗЗСО без класів	0			

ID в ДІСО	Назва ЗЗСО	Ступінь	Статус	ID в ДІСО опорного ЗЗСО	Кількість учнів	з них за індивід. формою	Кількість класів	ФНК	
21906	Переяславська ЗОШ І-ІІІ ст.№2	І-ІІІ			630	7	21	30,0	↑
21910	Переяславська ЗОШ І-ІІІ ступенів №7	І-ІІІ			1109	8	38	29,2	↑
21904	Переяславська гімназія	І-ІІІ			423	0	15	28,2	↑
21905	Переяславська ЗОШ І-ІІІ ступенів №1	І-ІІІ			414	4	15	27,6	↑
21907	Переяславська ЗОШ І-ІІІ ст. №3	І-ІІІ			315	9	12	26,3	↑
21911	Переяславська ЗОШ №6	І			202	0	8	25,3	↑
21908	Переяславська ЗОШ І-ІІІ ст. №4	І-ІІІ			237	2	10	23,7	↔
21909	Переяславська ЗОШ І-ІІІ ст. №5	І-ІІІ			374	3	16	23,4	↔
21914	Дем`янецька гімназія	І-ІІ			122	0	9	13,6	↓
21913	Великокаратульська гімназія	І-ІІ			105	1	9	11,7	↓
21931	Гайшинська гімназія	І-ІІ			96	1	9	10,7	↓
21923	Гланишівська гімназія	І-ІІ			56	0	8	7,0	↓
21930	Вовчківська гімназія	І-ІІ			46	4	7	6,6	↓