

ІНФОРМАЦІЙНА ДОВІДКА ЩОДО РОЗРАХУНКУ ОБСЯГУ ОСВІТНЬОЇ СУБВЕНЦІЇ НА 2022 РІК

МАКАРІВСЬКА ТГ

Базова інформація про засновника:

Засновник	Макарівська селищна територіальна громада		
Код бюджету	10552000000		
Область	Київська	Фактична наповнюваність класів	14,25
Тип	Селищна ТГ	Розрахункова наповнюваність класів	14,5
Площа (км ²)	1 013,4	Щільність учнів (учнів на км ²)	3,9
Населення (осіб)	27 352	Сільське населення (%)	59,8
Сільське населення (осіб)	16 364		
Чи здійснюється коригування розрахункової наповнюваності класів (п. 5 Формули)?			Ні

Історичні дані щодо учнів комунальних ЗЗСО

Фактичні значення	2018	2019	2020	2021	2022
Кількість учнів ЗЗСО				3 765	3 934
Обсяг субвенції (тис. грн)				100 387,7	114 506,1
Субвенція на учня (грн)				26 663	29 107
ФНК				13,79	14,25
РНК				15,0	14,5

Зміна за роками

	2019	2020	2021	2022
Учні				4,5%
Субвенція (тис. грн)				14,1%
Субвенція на учня (грн)				9,2%
ФНК				0,46
РНК				-0,5

Підсумки розподілу субвенції на 2022 рік:

	К-ть учнів (факт)	К-ть класів (факт)	Сума (тис. грн)	На учня (грн)	На клас (грн)
Учні комунальних ЗЗСО,	3 934	276	114 506,10	29 107	414 877
з них у гірських населених пунктах	0	0			
у тому числі поділ класів на групи			1 619,33		
Учні спеціальних шкіл (класів)	0	0			
з них у гірських населених пунктах	0	0			
у тому числі поділ класів на групи			0,00		
Учні НРЦ,	0	0			
з них у гірських населених пунктах	0	0			
Учні класів з вечірньою формою	0	0			
Вихованці інтернатів	0				
Вихованці спеціальних інтернатів	0				
Вихованці НРЦ	0				
Асистенти в інклюзивних класах	48	48	8 678,10	180 794	180 794
Учні ЗПТО	0	0			
Студенти ЗФПО і коледжів	0				
Інклюзивно-ресурсні центри	0 ІРЦ				
Учні приватних ЗЗСО	0	0			
Макарівська ТГ	3 934	276	123 184,2		

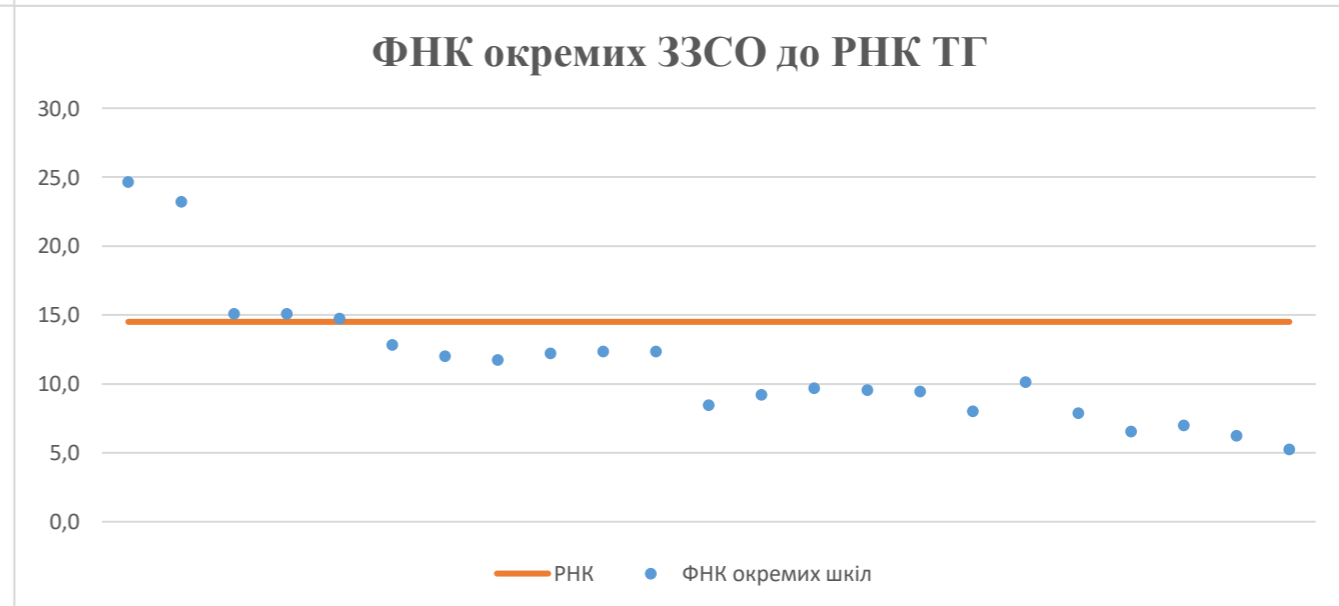
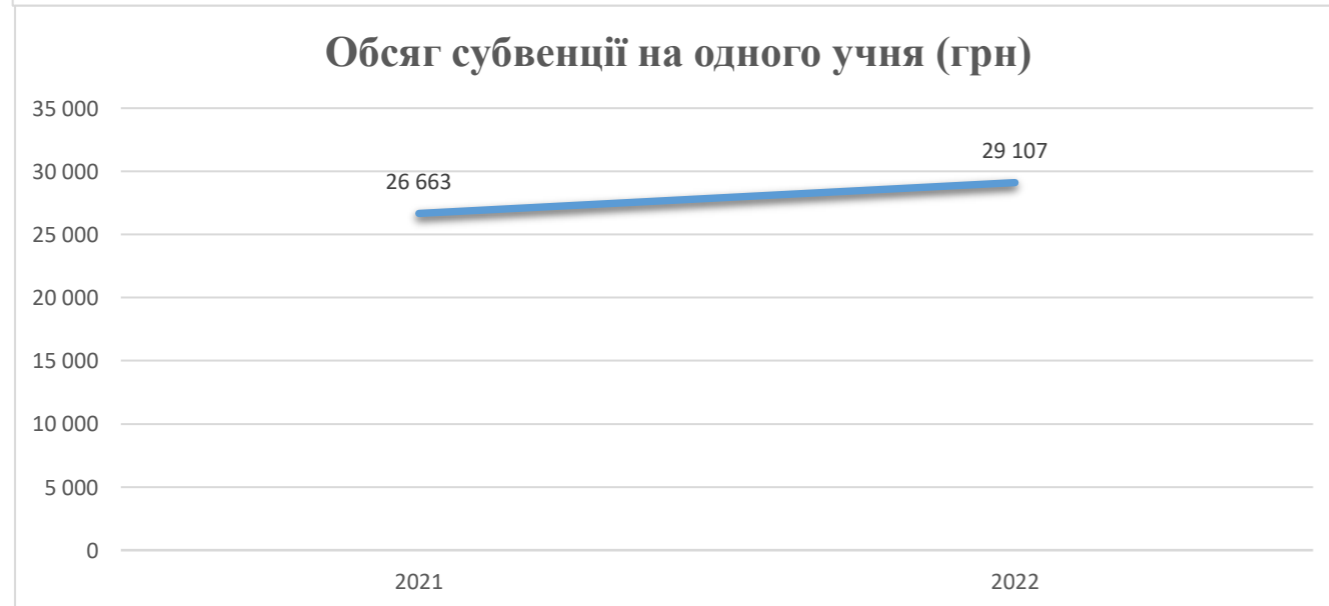
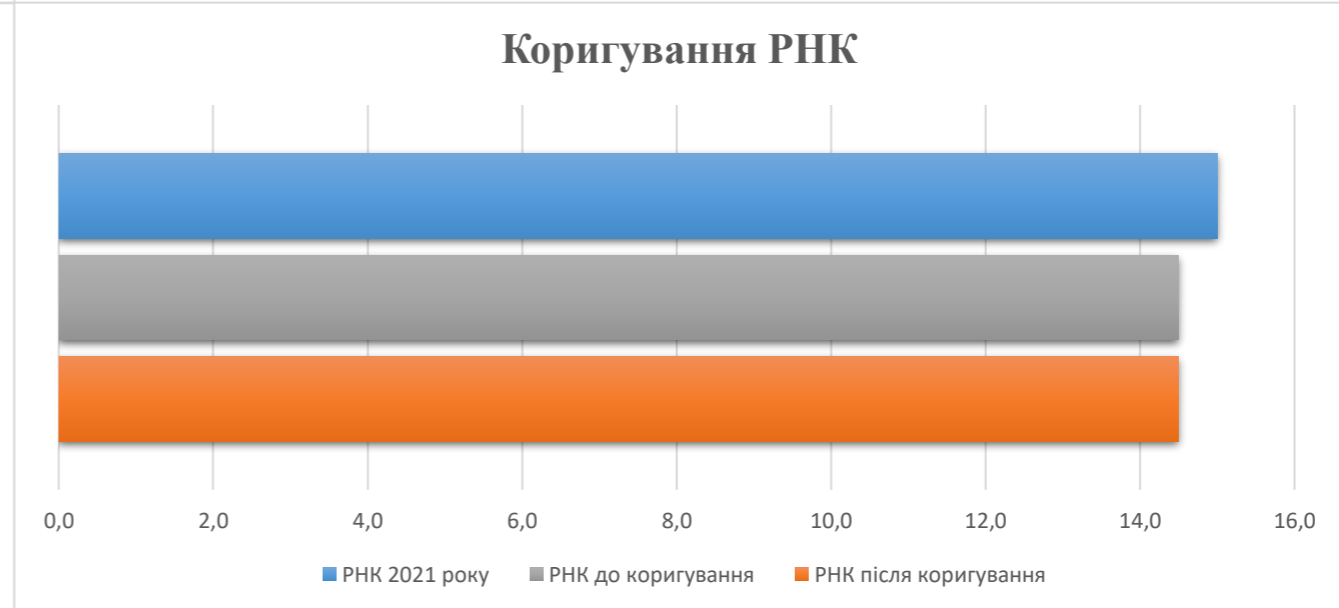
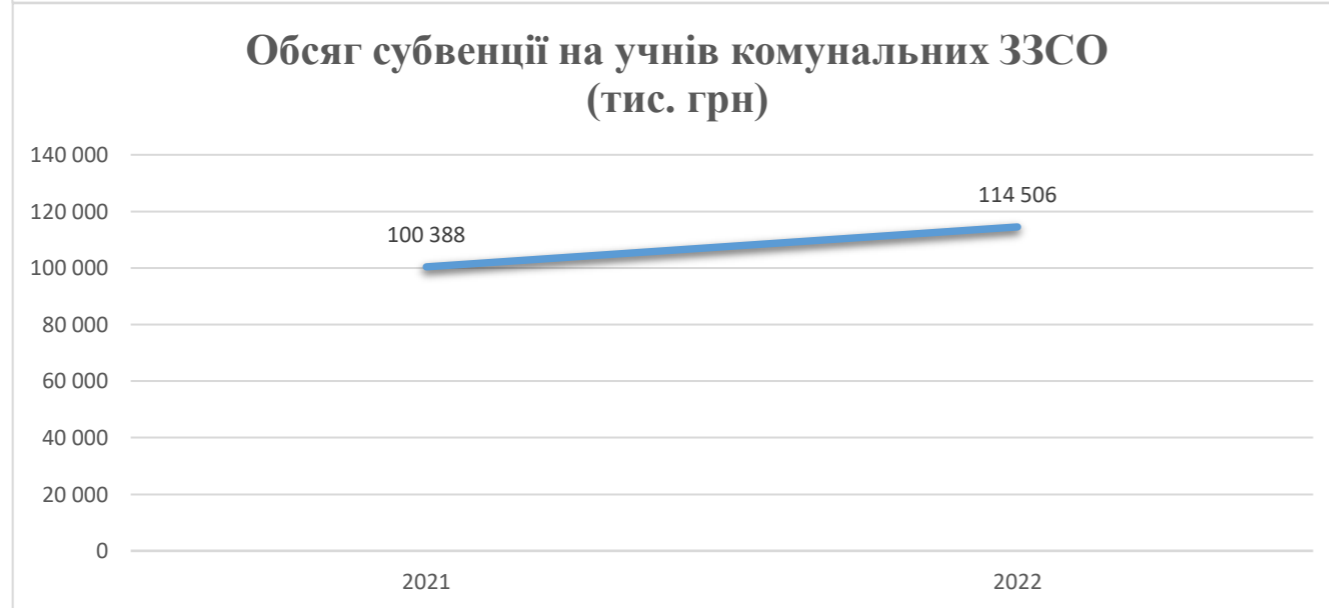
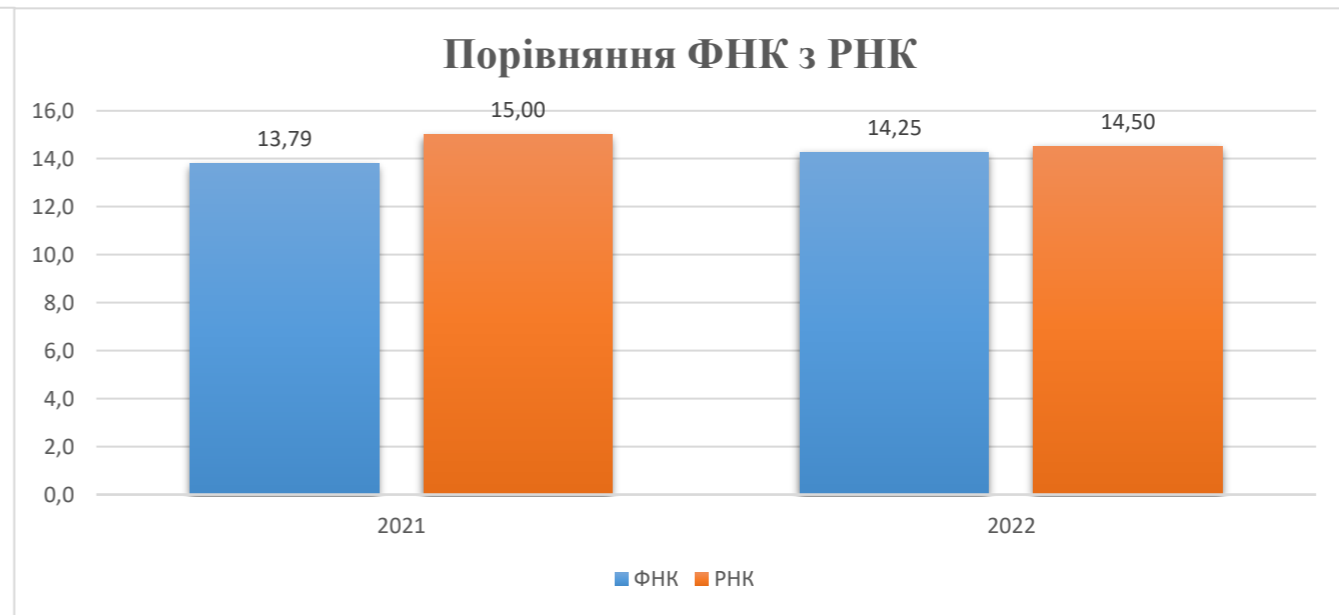
Детальний розрахунок обсягу освітньої субвенції для Макарівської селищної територіальної громади

Коефіцієнти, що застосовуються для Макарівської селищної територіальної громади

Коефіцієнт приведення кількості ставок педагогічного персоналу (крім учителів)	0,430	Норматив бюджетної забезпеченості (грн)	10 423
Розподіл на одного учня, для педагогічних працівників, які не проводять уроки, грн	4 481,9	Річна заробітна плата вчителів з нарахуваннями (тис. грн)	206,4
Коефіцієнт поділу класів на групи при вивченні окремих предметів для учнів групи I	1,017	Річна заробітна плата асистентів вчителів з нарахуваннями (тис. грн)	180,8
Коефіцієнт поділу класів на групи при вивченні окремих предметів для учнів групи II та III	1,047	Річна заробітна плата педагогічних працівників ІРЦ з нарахуваннями (тис. грн)	240,3
		Розрахункова наповнюваність класів	14,5

Рівень освіти/ Тип закладу	Кількість учнів	З них учнів ЗЗСО у гірських населених пунктах		Фактична кількість класів	Розрахункова наповнюваність класу (групи)	Розрахункова кількість класів (груп)	Кількість годин навчального плану	Кількість необхідних годин у тиждень	Розрахункова кількість ставок	Зарплати вчителів, тис. грн	Розподіл на одного учня, для педагогічних працівників, які не проводять уроки, грн	Зарплата педагогічного персоналу, що не проводить уроки, тис. грн	Зарплата разом (без надбавки за гірську місцевість, без поділу на групи), тис. грн	Коефіцієнт поділу класів на групи	Кількість ставок вчителів для поділу класів на групи	Зарплати персоналу, що проводить уроки у групах при поділі класів, тис. грн	Зарплата педагогічного персоналу разом (без надбавки за гірську місцевість), тис. грн	Відсоток учнів ЗЗСО, що розташовані у гірській місцевості	Надбавка для гірської місцевості	Зарплата всього педагогічного персоналу разом, тис. грн
		А	Б																	
<i>Як розраховано</i>	<i>ДІСО</i>	<i>ДІСО</i>	<i>ДІСО</i>	<i>Формула</i>	<i>А / Г</i>	<i>Формула</i>	<i>Г * Д</i>	<i>Е / 18</i>	<i>Є * 206,38</i>	<i>Формула</i>	<i>А * 3 / 1000</i>	<i>Ж + И</i>	<i>Формула -І</i>	<i>Є (сума ставок) * І</i>	<i>Й * 206,38</i>	<i>І (сума зарплат) + К</i>	<i>Б / А (сума учнів)</i>	<i>0,25 * Л * М</i>	<i>Л + Н</i>	
Учні комунальних ЗЗСО																				
Початкова (1-4)	1 680		116	14,5	116	25	2 900	161,1	33 249,8	4 481,9	7 529,7	40 779,4								
Базова (5-9)	1 885	0	133	14,5	130	34	4 420	245,6	50 677,2	4 481,9	8 448,5	59 125,7	0,017	7,8	1 619,3	114 506,10				
Старша (10-12)	369		27	14,5	26	38	988	54,9	11 327,8	4 481,9	1 653,8	12 981,7								
Учні спеціальних класів, спеціальних шкіл																				
Початкова (1-4)	0		0	9	0	36														
Базова (5-9)	0	0	0	9	0	36							0,047	0,0	0,0	0,00				0,00
Старша (10-12)	0		0	9	0	36														
Учні навчально-реабілітаційних центрів																				
Початкова (1-4)	0		0	6	0	36				4 481,9										
Базова (5-9)	0	0	0	6	0	36				4 481,9			0,047	0,0	0,0	0,00				0,00
Старша (10-12)	0		0	6	0	36				4 481,9										
Учні, які проживають в інтернатах (кількість ставок = кількість груп * 2)																				
Загальні интерн.	0	0		20	0															0,00
Спеціальні интерн.	0	0		9	0															0,00
ІРЦ	0	0		6	0															0,00
Інклюзивні класи (кількість ставок = кількість класів * 1; обсяг субвенції = кількість ставок * 180,79 тис. грн)																				
Інклюзивна	48	0	48					48,0	8 678,1			8 678,1				8 678,10				8 678,10
Учні класів з вечірньою формою навчання																				
Вечірня форма	0	0	0	16		23														0,00
Учні приватних ЗЗСО (з урахуванням коефіцієнту 0,8)																				
Початкова (1-4)	0			27,5		25														
Базова (5-9)	0	0		27,5		34														0,00
Старша (10-12)	0			27,5		38														
Інклюзивно-ресурсні центри (кількість ставок = 1 керівник + 7 фахівців у кожному ІРЦ; обсяг субвенції = 1 * 269,92 тис. грн + 7 * 240,3 тис. грн)																				
Кількість ІРЦ	0	0											0,0			0,00				0,00
Учні закладів професійної (професійно-технічної) освіти																				
ЗПТО	0	0	0	26																0,00
Студенти закладів фахової передвищої освіти і коледжів																				
ЗФПО і коледжі	0			23																
Разом	3 934		276		272		8 308	509,6	103 932,9		17 632,0	121 564,9		7,8	1 619,3	123 184,2		0,0		123 184,2

Макарівська ТГ



Зміни в мережі ЗЗСО Макарівської селищної територіальної громади

	Кількість ЗЗСО			
	ЗЗСО (без опорних закладів та їх філій)	Опорні заклади	Філії	Усього
Станом на 05 вересня 2019 року	22	1	1	24
Кількість ліквідованих ЗЗСО у період з 05 вересня 2019 року до 05 вересня 2020 року				
Зміна статусу ЗЗСО у період з 05 вересня 2019 року до 05 вересня 2020 року	ЗЗСО, реорганізовані в опорні заклади			
	ЗЗСО, реорганізовані в філії			
	Опорні заклади, реорганізовані в ЗЗСО			
	Опорні заклади, реорганізовані в філії			
	Філії, реорганізовані в ЗЗСО			
	Філії, реорганізовані в опорні заклади			
Кількість утворених ЗЗСО у період з 05 вересня 2019 року до 05 вересня 2020 року				
Станом на 05 вересня 2020 року	22	1	1	24
Кількість ліквідованих ЗЗСО у період з 05 вересня 2020 року до 05 вересня 2021 року				
Зміна статусу ЗЗСО у період з 05 вересня 2020 року до 05 вересня 2021 року	ЗЗСО, реорганізовані в опорні заклади			
	ЗЗСО, реорганізовані в філії			
	Опорні заклади, реорганізовані в ЗЗСО			
	Опорні заклади, реорганізовані в філії			
	Філії, реорганізовані в ЗЗСО			
	Філії, реорганізовані в опорні заклади			
Кількість утворених ЗЗСО у період з 05 вересня 2020 року до 05 вересня 2021 року				
Станом на 05 вересня 2021 року	22	1	1	24

Кількість ЗЗСО, реорганізованих шляхом пониження ступеня

Тип школи	Джерело інформації про ступінь школи	У період з 05 вересня 2019 року до 05 вересня 2020 року	У період з 05 вересня 2020 року до 05 вересня 2021 року
ЗЗСО (без опорних закладів та їх філій)	За даними ДІСО	1	
	Факт на основі кількості учнів	1	2
ЗЗСО реорганізовані в філії	За даними ДІСО		
	Факт на основі кількості учнів		
Філії	За даними ДІСО		
	Факт на основі кількості учнів		
Усього	За даними ДІСО	1	
	Факт на основі кількості учнів	1	2

Зміни в мережі ЗЗСО Макарівської селищної територіальної громади

У період з 05 вересня 2019 року до 05 вересня 2020 року у мережі ЗЗСО громади здійснено змін - 0.

У період з 05 вересня 2020 року до 05 вересня 2021 року у мережі ЗЗСО громади здійснено змін - 0.

Перелік закладів загальної середньої освіти Макарівської селищної територіальної громади

РНК = 14,5, ФНК = 14,25

		ЗЗСО		Учні	
↑	ЗЗСО з ФНК більш ніж 15,5 (РНК + 1)	2	8,3%	1 755	44,5%
↔	ЗЗСО з ФНК від 13,5 до 15,5	3	12,5%	584	14,8%
↓	ЗЗСО з ФНК менш ніж 13,5 (РНК - 1)	19	79,2%	1 609	40,8%
—	ЗЗСО без класів	0			

ID в ДІСО	Назва ЗЗСО	Ступінь	Статус	ID в ДІСО опорного ЗЗСО	Кількість учнів	з них за індивід. формою	Кількість класів	ФНК	
21852	Макарівський багатoproфільний ліцей	I-III			1059	3	43	24,6	↑
21853	Макарівська гімназія	I-III			696	3	30	23,2	↑
21846	Колонщинська ЗОШ I-III ст	I-III			181	2	12	15,1	↔
21861	ОНЗ "Червонослобідський ліцей - освітній округ"	I-III	опорна		241	0	16	15,1	↔
21848	Копилівський ліцей - освітній центр	I-III			162	0	11	14,7	↔
21845	"Кодрянський ліцей	I-III			141	0	11	12,8	↓
21842	Великокарашинська ЗОШ	I-III			111	0	9	12,3	↓
21850	Липівське НВО	I-III			111	1	9	12,3	↓
21844	Забуянська ЗОШ I-III ступенів	I-III			122	2	10	12,2	↓
21849	Королівська ЗОШ I-III ступенів	I-III			132	0	11	12,0	↓
21859	Пашківська ЗОШ I-III ступенів	I-III			129	0	11	11,7	↓
21855	Мар'янівське НВО "ЗОШ I-II ступенів - дитячий садок"	I-III			71	1	7	10,1	↓
21868	Плахтянська гімназія	I-II			87	0	9	9,7	↓
21870	Фасівська ЗОШ I-II ступенів	I-II			86	0	9	9,6	↓
21840	Андріївське НВО	I-II			85	0	9	9,4	↓
21860	Ситняківське НВО "ЗОШ I-III ступенів - дитячий садок"	I-III			92	0	10	9,2	↓
21856	Мотижинська ЗОШ	I-III			93	0	11	8,5	↓
21854	Маковищанська гімназія	I-II			72	3	9	8,0	↓
21857	Ніжиловицька гімназія	I-II			71	0	9	7,9	↓
21862	Борівське НВО	I-III			56	0	8	7,0	↓
21866	Наливайківська гімназія	I-II			59	1	9	6,6	↓
21847	Комарівське НВО	I-III			56	0	9	6,2	↓
21864	Гавронщинська ЗОШ I ступеня	I			21	0	4	5,3	↓
21867	Небелицька філія	I	філія	21861	14	0	4	3,5	↓