

ІНФОРМАЦІЙНА ДОВІДКА ЩОДО РОЗРАХУНКУ ОБСЯГУ ОСВІТНЬОЇ СУБВЕНЦІЇ НА 2022 РІК

ІРШІНСЬКА ТГ

Базова інформація про засновника:

Засновник	Ірпінська міська територіальна громада		
Код бюджету	10546000000		
Область	Київська	Фактична наповнюваність класів	28,80
Тип	Міська ТГ	Розрахункова наповнюваність класів	27,0
Площа (км ²)	117,3	Щільність учнів (учнів на км ²)	92,6
Населення (осіб)	69 962	Сільське населення (%)	10,7
Сільське населення (осіб)	7 506		
Чи здійснюється коригування розрахункової наповнюваності класів (п. 5 Формули)?			Ні

Історичні дані щодо учнів комунальних ЗЗСО

Фактичні значення	2018	2019	2020	2021	2022
Кількість учнів ЗЗСО	9 023	10 110	12 885	9 844	10 859
Обсяг субвенції (тис. грн)	86 902,4	116 916,4	163 641,0	150 293,0	185 560,8
Субвенція на учня (грн)	9 631	11 564	12 700	15 267	17 088
ФНК	28,02	28,01	28,51	28,53	28,80
РНК	25,0	25,0	25,0	27,5	27,0

Зміна за роками

	2019	2020	2021	2022
Учні	12,0%	27,4%	-23,6%	10,3%
Субвенція (тис. грн)	34,5%	40,0%	-8,2%	23,5%
Субвенція на учня (грн)	20,1%	9,8%	20,2%	11,9%
ФНК	-0,02	0,50	0,03	0,27
РНК	0,0	0,0	2,5	-0,5

Підсумки розподілу субвенції на 2022 рік:

	К-ть учнів (факт)	К-ть класів (факт)	Сума (тис. грн)	На учня (грн)	На клас (грн)
Учні комунальних ЗЗСО,	10 859	377	185 560,78	17 088	492 204
з них у гірських населених пунктах	0	0			
у тому числі поділ класів на групи			20 808,04		
Учні спеціальних шкіл (класів)	0	0			
з них у гірських населених пунктах	0	0			
у тому числі поділ класів на групи			0,00		
Учні НРЦ,	0	0			
з них у гірських населених пунктах	0	0			
Учні класів з вечірньою формою	13	1	263,70	20 285	263 705
Вихованці інтернатів	0				
Вихованці спеціальних інтернатів	0				
Вихованці НРЦ	0				
Асистенти в інклюзивних класах	52	52	9 401,28	180 794	180 794
Учні ЗПТО	0	0			
Студенти ЗФПО і коледжів	0				
Інклюзивно-ресурсні центри	0 ІРЦ				
Учні приватних ЗЗСО	0	0			
Ірпінська ТГ	10 872	378	195 225,8		

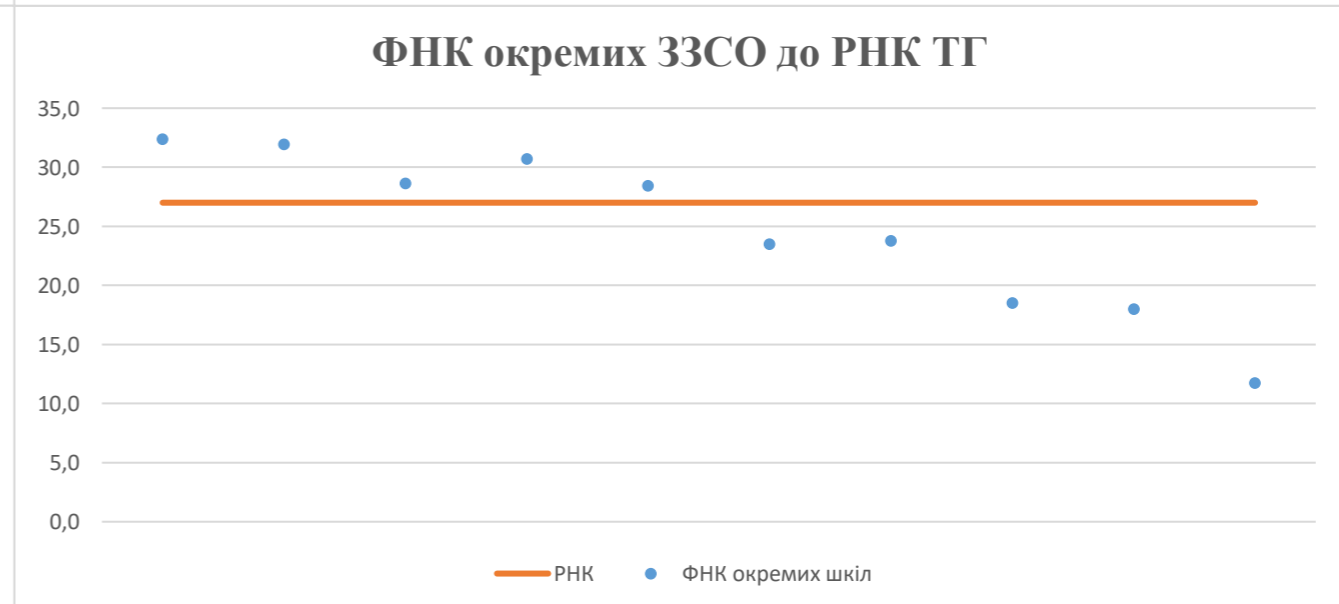
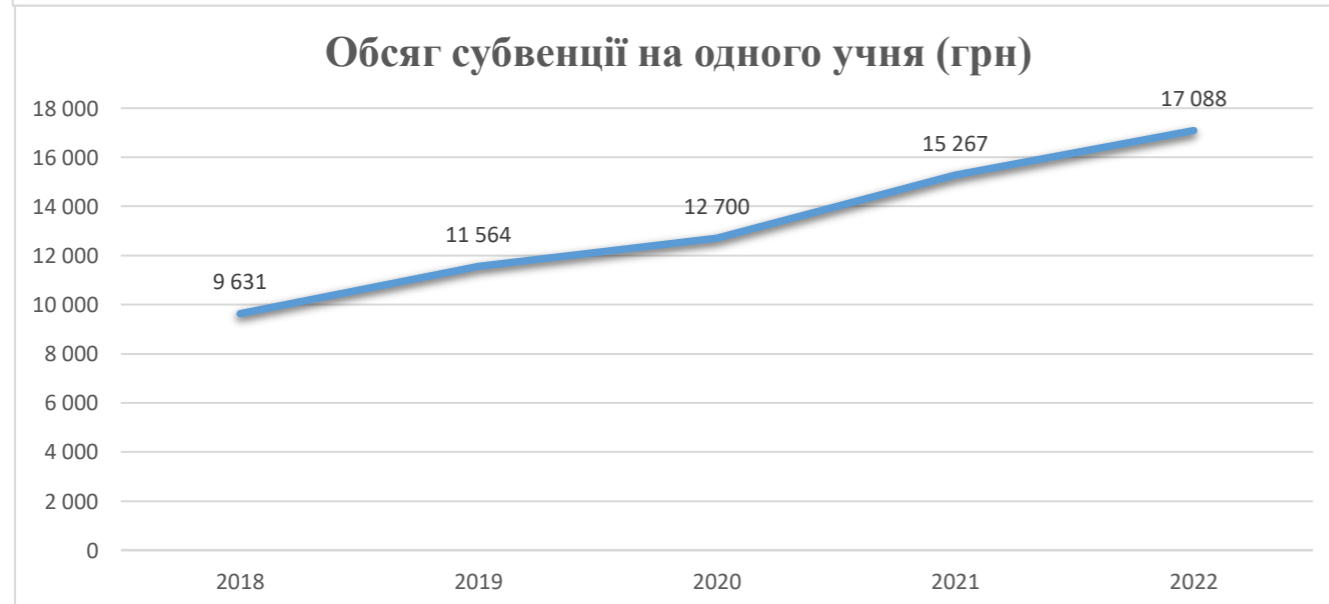
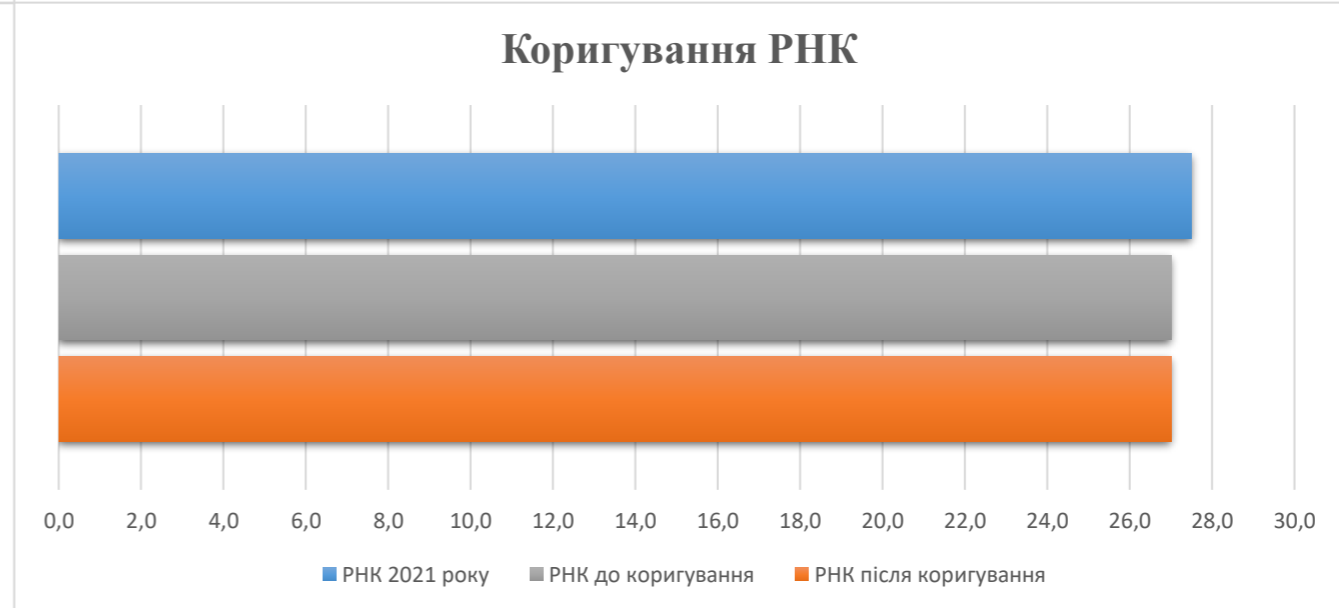
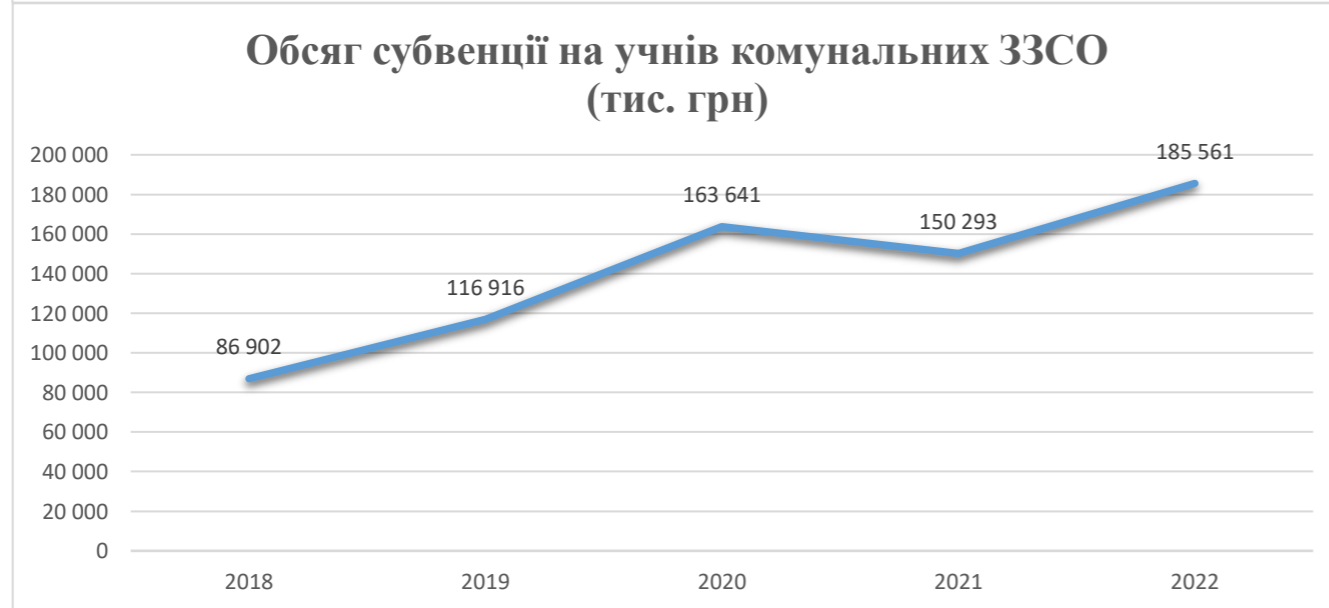
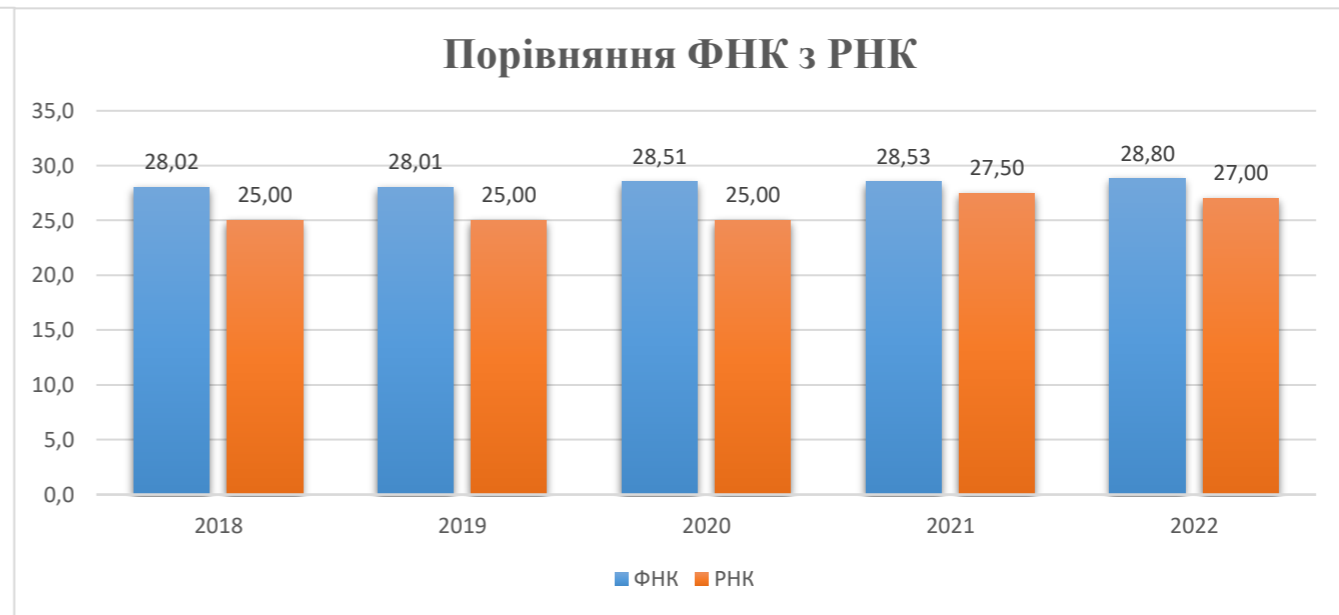
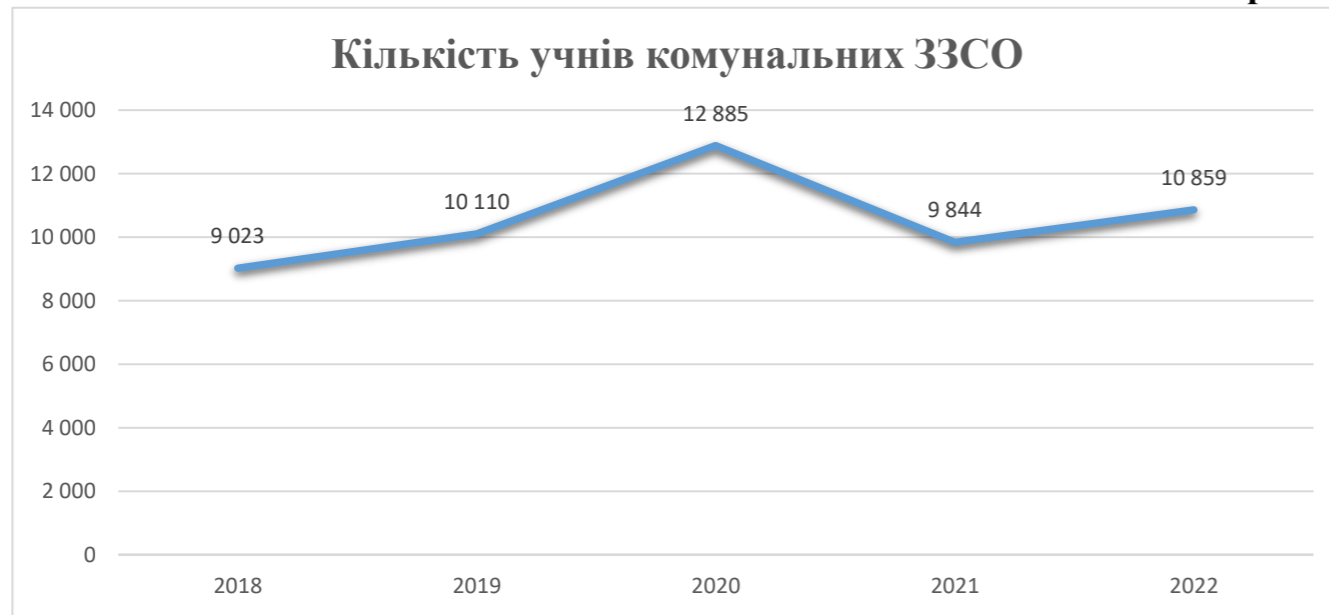
Детальний розрахунок обсягу освітньої субвенції для Ірпінської міської територіальної громади

Коефіцієнти, що застосовуються для Ірпінської міської територіальної громади

Коефіцієнт приведення кількості ставок педагогічного персоналу (крім учителів)	0,230	Норматив бюджетної забезпеченості (грн)	10 423
Розподіл на одного учня, для педагогічних працівників, які не проводять уроки, грн	2 397,3	Річна заробітна плата вчителів з нарахуваннями (тис. грн)	206,4
Коефіцієнт поділу класів на групи при вивченні окремих предметів для учнів групи I	1,150	Річна заробітна плата асистентів вчителів з нарахуваннями (тис. грн)	180,8
Коефіцієнт поділу класів на групи при вивченні окремих предметів для учнів групи II та III	1,101	Річна заробітна плата педагогічних працівників ІРЦ з нарахуваннями (тис. грн)	240,3
		Розрахункова наповнюваність класів	27,0

Рівень освіти/ Тип закладу	Кількість учнів	З них учнів ЗЗСО у гірських населених пунктах		Фактична кількість класів	Розрахункова наповнюваність класу (групи)	Розрахункова кількість класів (груп)	Кількість годин навчального плану	Кількість необхідних годин у тиждень	Розрахункова кількість ставок	Зарплати вчителів, тис. грн	Розподіл на одного учня, для педагогічних працівників, які не проводять уроки, грн	Зарплата педагогічного персоналу, що не проводить уроки, тис. грн	Зарплата разом (без надбавки за гірську місцевість, без поділу на групи), тис. грн	Коефіцієнт поділу класів на групи	Кількість ставок вчителів для поділу класів на групи	Зарплати персоналу, що проводить уроки у групах при поділі класів, тис. грн	Зарплата педагогічного персоналу разом (без надбавки за гірську місцевість), тис. грн	Відсоток учнів ЗЗСО, що розташовані у гірській місцевості	Надбавка для гірської місцевості	Зарплата всього педагогічного персоналу разом, тис. грн
		А	Б																	
<i>Як розраховано</i>	<i>ДІСО</i>	<i>ДІСО</i>	<i>ДІСО</i>	<i>Формула</i>	<i>А / Г</i>	<i>Формула</i>	<i>Г * Д</i>	<i>Е / 18</i>	<i>Є * 206,38</i>	<i>Формула</i>	<i>А * 3 / 1000</i>	<i>Ж + И</i>	<i>Формула -І</i>	<i>Є (сума ставок) * І</i>	<i>Й * 206,38</i>	<i>І (сума зарплат) + К</i>	<i>Б / А (сума учнів)</i>	<i>0,25 * Л * М</i>	<i>Л + Н</i>	
Учні комунальних ЗЗСО																				
Початкова (1-4)	5 148		173	27,0	191	25	4 775	265,3	54 747,4	2 397,3	12 341,4	67 088,8								
Базова (5-9)	4 933	0	170	27,0	183	34	6 222	345,7	71 337,9	2 397,3	11 826,0	83 163,9	0,150	100,8	20 808,0	185 560,78				
Старша (10-12)	778		34	27,0	29	38	1 102	61,2	12 634,9	2 397,3	1 865,1	14 500,0								
Учні спеціальних класів, спеціальних шкіл																				
Початкова (1-4)	0		0	9	0	36														
Базова (5-9)	0	0	0	9	0	36							0,101	0,0	0,0	0,00				0,00
Старша (10-12)	0		0	9	0	36														
Учні навчально-реабілітаційних центрів																				
Початкова (1-4)	0		0	6	0	36				2 397,3										
Базова (5-9)	0	0	0	6	0	36				2 397,3			0,101	0,0	0,0	0,00				0,00
Старша (10-12)	0		0	6	0	36				2 397,3										
Учні, які проживають в інтернатах (кількість ставок = кількість груп * 2)																				
Загальні интерн.	0	0		20	0															0,00
Спеціальні интерн.	0	0		9	0															0,00
ІРЦ	0	0		6	0															0,00
Інклюзивні класи (кількість ставок = кількість класів * 1; обсяг субвенції = кількість ставок * 180,79 тис. грн)																				
Інклюзивна	52	0	52					52,0	9 401,3			9 401,3				9 401,28				9 401,28
Учні класів з вечірньою формою навчання																				
Вечірня форма	13	0	1	16	1	23	23	1,3	263,7			263,7				263,70				263,70
Учні приватних ЗЗСО (з урахуванням коефіцієнту 0,8)																				
Початкова (1-4)	0			27,5		25														
Базова (5-9)	0	0		27,5		34														0,00
Старша (10-12)	0			27,5		38														
Інклюзивно-ресурсні центри (кількість ставок = 1 керівник + 7 фахівців у кожному ІРЦ; обсяг субвенції = 1 * 269,92 тис. грн + 7 * 240,3 тис. грн)																				
Кількість ІРЦ	0	0										0,0				0,00				0,00
Учні закладів професійної (професійно-технічної) освіти																				
ЗПТО	0	0	0	26																0,00
Студенти закладів фахової передвищої освіти і коледжів																				
ЗФПО і коледжі	0			23																
Разом	10 872		378		404		12 122	725,4	148 385,2		26 032,5	174 417,7			100,8	20 808,0	195 225,8		0,0	195 225,8

Ірпінська ТГ



Зміни в мережі ЗЗСО Ірпінської міської територіальної громади

	Кількість ЗЗСО			
	ЗЗСО (без опорних закладів та їх філій)	Опорні заклади	Філії	Усього
Станом на 05 вересня 2019 року	10	0	0	10
Кількість ліквідованих ЗЗСО у період з 05 вересня 2019 року до 05 вересня 2020 року				
Зміна статусу ЗЗСО у період з 05 вересня 2019 року до 05 вересня 2020 року	ЗЗСО, реорганізовані в опорні заклади			
	ЗЗСО, реорганізовані в філії			
	Опорні заклади, реорганізовані в ЗЗСО			
	Опорні заклади, реорганізовані в філії			
	Філії, реорганізовані в ЗЗСО			
	Філії, реорганізовані в опорні заклади			
Кількість утворених ЗЗСО у період з 05 вересня 2019 року до 05 вересня 2020 року				
Станом на 05 вересня 2020 року	10	0	0	10
Кількість ліквідованих ЗЗСО у період з 05 вересня 2020 року до 05 вересня 2021 року				
Зміна статусу ЗЗСО у період з 05 вересня 2020 року до 05 вересня 2021 року	ЗЗСО, реорганізовані в опорні заклади			
	ЗЗСО, реорганізовані в філії			
	Опорні заклади, реорганізовані в ЗЗСО			
	Опорні заклади, реорганізовані в філії			
	Філії, реорганізовані в ЗЗСО			
	Філії, реорганізовані в опорні заклади			
Кількість утворених ЗЗСО у період з 05 вересня 2020 року до 05 вересня 2021 року				
Станом на 05 вересня 2021 року	10	0	0	10

Кількість ЗЗСО, реорганізованих шляхом пониження ступеня

Тип школи	Джерело інформації про ступінь школи	У період з 05 вересня 2019 року до 05 вересня 2020 року	У період з 05 вересня 2020 року до 05 вересня 2021 року
ЗЗСО (без опорних закладів та їх філій)	За даними ДІСО Факт на основі кількості учнів		
ЗЗСО реорганізовані в філії	За даними ДІСО Факт на основі кількості учнів		
Філії	За даними ДІСО Факт на основі кількості учнів		
Усього	За даними ДІСО Факт на основі кількості учнів		

Зміни в мережі ЗЗСО Ірпінської міської територіальної громади

У період з 05 вересня 2019 року до 05 вересня 2020 року у мережі ЗЗСО громади здійснено змін - 0.

У період з 05 вересня 2020 року до 05 вересня 2021 року у мережі ЗЗСО громади здійснено змін - 0.

Перелік закладів загальної середньої освіти Ірпінської міської територіальної громади

РНК = 27, ФНК = 28,8

		ЗЗСО		Учні	
↑	ЗЗСО з ФНК більш ніж 28 (РНК + 1)	5	50,0%	9 452	86,9%
↔	ЗЗСО з ФНК від 26 до 28	0			
↓	ЗЗСО з ФНК менш ніж 26 (РНК - 1)	5	50,0%	1 420	13,1%
—	ЗЗСО без класів	0			

ID в ДІСО	Назва ЗЗСО	Ступінь	Статус	ID в ДІСО опорного ЗЗСО	Кількість учнів	з них за індивід. формою	Кількість класів	ФНК	
21810	ЗОШ І-ІІІ ст. №17	І-ІІІ			2397	8	74	32,4	↑
21805	СЗШ І-ІІІ ст. №12	І-ІІІ			2395	11	75	31,9	↑
21801	СЗОШ І-ІІІ ст. №2	І-ІІІ			1720	9	56	30,7	↑
21802	Ліцей І-ІІІ ст. №3	І-ІІІ			1860	7	65	28,6	↑
21800	СЗОШ І-ІІІ ст. художнього профілю №1 ім. А.С.Макаренка	І-ІІІ			1080	17	38	28,4	↑
23813	ІАЛ НУБіП України ІІ-ІІІ ст.	І-ІІІ			380	0	16	23,8	↓
22224	Михайлівсько-Рубежівський ЗЗСО І-ІІІ ступенів	І-ІІІ			470	3	20	23,5	↓
21814	Ірпінське НВО "Освіта" І-ІІІ ст.	І-ІІІ			296	3	16	18,5	↓
23631	Ірпінське НВО "ЛІПТ- МАН" ІІ-ІІІ ст.	ІІ-ІІІ			180	2	10	18,0	↓
21617	Козинцівська гімназія І-ІІ ступенів	І-ІІ			94	0	8	11,8	↓