

## ІНФОРМАЦІЙНА ДОВІДКА ЩОДО РОЗРАХУНКУ ОБСЯГУ ОСВІТНЬОЇ СУБВЕНЦІЇ НА 2022 РІК

### БАРИШІВСЬКА ТГ

#### Базова інформація про засновника:

Засновник	Баришівська селищна територіальна громада		
Код бюджету	10510000000		
Область	Київська	Фактична наповнюваність класів	16,40
Тип	Селищна ТГ	Розрахункова наповнюваність класів	15,5
Площа (км <sup>2</sup> )	696,0	Щільність учнів (учнів на км <sup>2</sup> )	4,7
Населення (осіб)	26 999	Сільське населення (%)	61,4
Сільське населення (осіб)	16 565		
Чи здійснюється коригування розрахункової наповнюваності класів (п. 5 Формули)?	Ні		

#### Історичні дані щодо учнів комунальних ЗЗСО

Фактичні значення	2018	2019	2020	2021	2022
Кількість учнів ЗЗСО		1 553	3 198	3 277	3 280
Обсяг субвенції (тис. грн)		31 335,6	67 099,7	88 264,0	93 415,1
Субвенція на учня (грн)		20 177	20 982	26 934	28 480
ФНК		11,42	16,07	16,22	16,40
РНК		14,0	15,0	15,0	15,5
<b>Зміна за роками</b>		<b>2019</b>	<b>2020</b>	<b>2021</b>	<b>2022</b>
Учні			105,9%	2,5%	0,1%
Субвенція (тис. грн)			114,1%	31,5%	5,8%
Субвенція на учня (грн)			4,0%	28,4%	5,7%
ФНК			4,65	0,15	0,18
РНК			1,0	0,0	0,5

#### Підсумки розподілу субвенції на 2022 рік:

	К-ть учнів (факт)	К-ть класів (факт)	Сума (тис. грн)	На учня (грн)	На клас (грн)
Учні комунальних ЗЗСО,	3 280	200	93 415,08	28 480	467 075
з них у гірських населених пунктах	0	0			
у тому числі поділ класів на групи			1 287,20		
Учні спеціальних шкіл (класів)	0	0			
з них у гірських населених пунктах	0	0			
у тому числі поділ класів на групи			0,00		
Учні НРЦ,	0	0			
з них у гірських населених пунктах	0	0			
Учні класів з вечірньою формою	0	0			
Вихованці інтернатів	0				
Вихованці спеціальних інтернатів	0				
Вихованці НРЦ	0				
Асистенти в інклюзивних класах	22	22	3 977,46	180 794	180 794
Учні ЗПТО	0	0			
Студенти ЗФПО і коледжів	0				
Інклюзивно-ресурсні центри	0 ІРЦ				
Учні приватних ЗЗСО	0	0			
<b>Баришівська ТГ</b>	<b>3 280</b>	<b>200</b>	<b>97 392,5</b>		

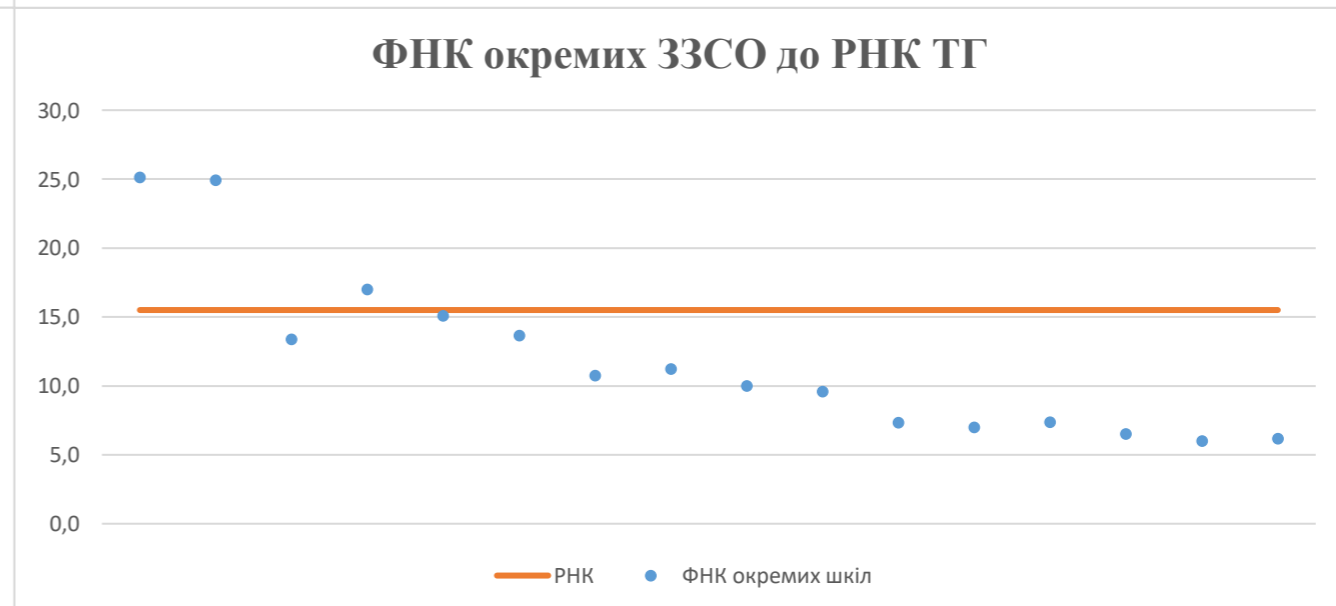
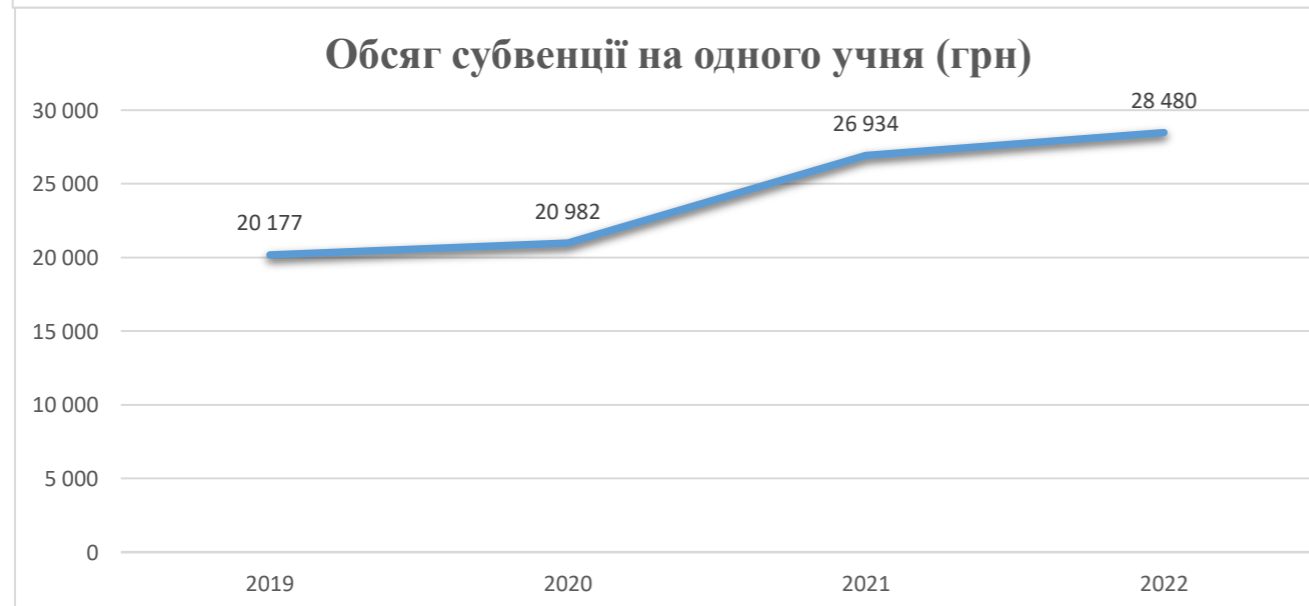
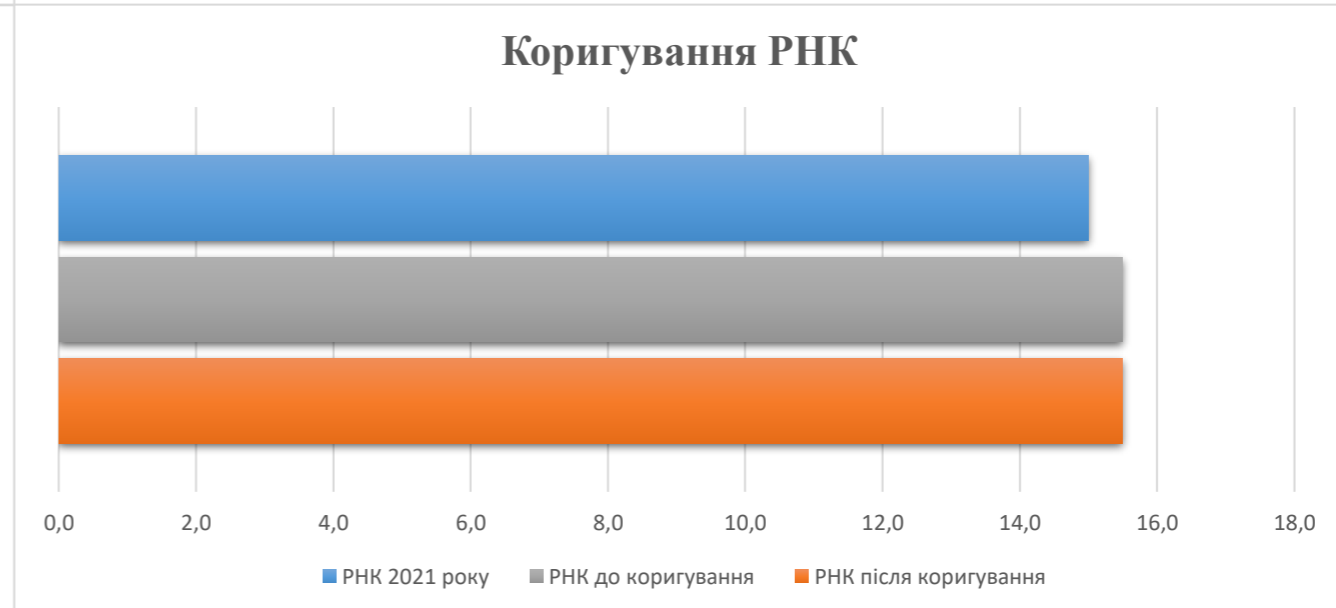
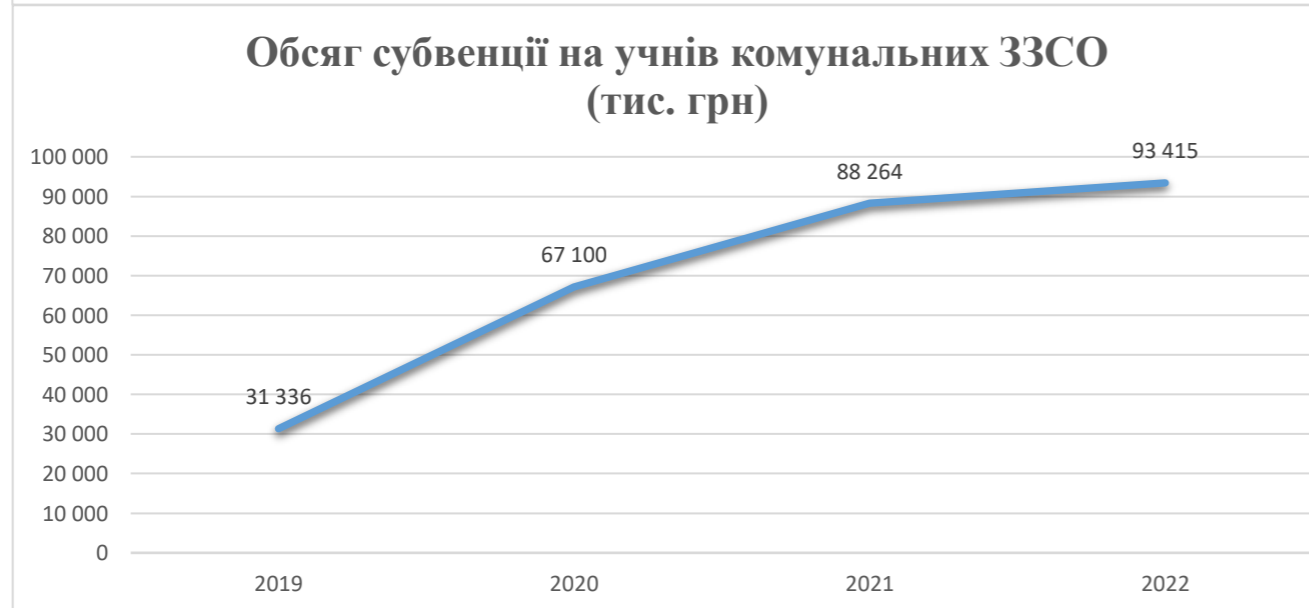
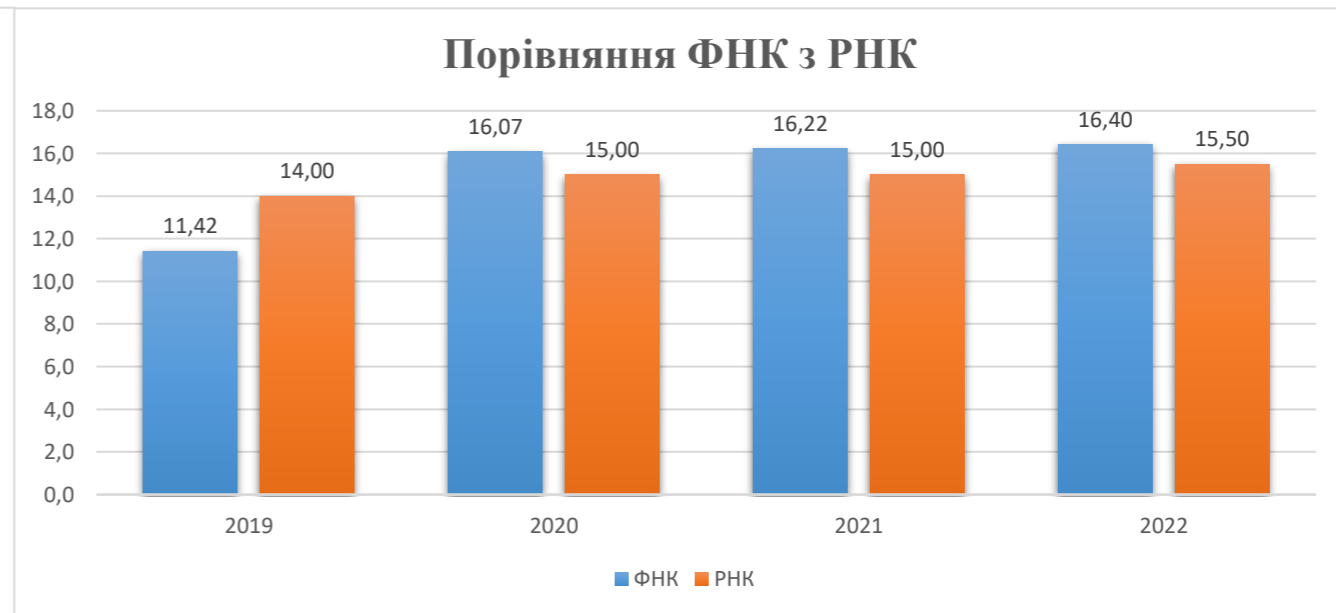
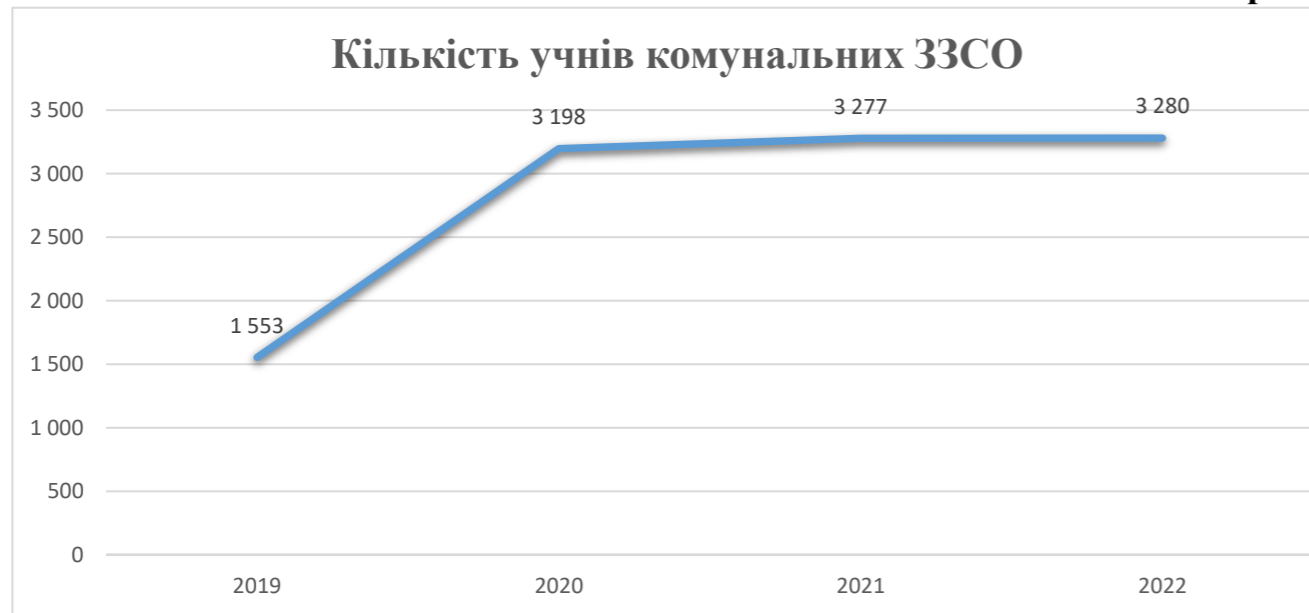
**Детальний розрахунок обсягу освітньої субвенції для Баришівської селищної територіальної громади**

**Коефіцієнти, що застосовуються для Баришівської селищної територіальної громади**

Коефіцієнт приведення кількості ставок педагогічного персоналу (крім учителів)	0,480	Норматив бюджетної забезпеченості (грн)	10 423
Розподіл на одного учня, для педагогічних працівників, які не проводять уроки, грн	5 003,1	Річна заробітна плата вчителів з нарахуваннями (тис. грн)	206,4
Коефіцієнт поділу класів на групи при вивченні окремих предметів для учнів групи I	1,017	Річна заробітна плата асистентів вчителів з нарахуваннями (тис. грн)	180,8
Коефіцієнт поділу класів на групи при вивченні окремих предметів для учнів групи II та III	1,047	Річна заробітна плата педагогічних працівників ІРЦ з нарахуваннями (тис. грн)	240,3
		Розрахункова наповнюваність класів	15,5

Рівень освіти/ Тип закладу	Кількість учнів	З них учнів ЗЗСО у гірських населених пунктах		Фактична кількість класів	Розрахункова наповнюваність класу (групи)	Розрахункова кількість класів (груп)	Кількість годин навчального плану	Кількість необхідних годин у тиждень	Розрахункова кількість ставок	Зарплати вчителів, тис. грн	Розподіл на одного учня, для педагогічних працівників, які не проводять уроки, грн	Зарплата педагогічного персоналу, що не проводить уроки, тис. грн	Зарплата разом (без надбавки за гірську місцевість, без поділу на групи), тис. грн	Коефіцієнт поділу класів на групи	Кількість ставок вчителів для поділу класів на групи	Зарплати персоналу, що проводить уроки у групах при поділі класів, тис. грн	Зарплата педагогічного персоналу разом (без надбавки за гірську місцевість), тис. грн	Відсоток учнів ЗЗСО, що розташовані у гірській місцевості	Надбавка для гірської місцевості	Зарплата всього педагогічного персоналу разом, тис. грн
		А	Б																	
<i>Як розраховано</i>	<i>ДІСО</i>	<i>ДІСО</i>	<i>ДІСО</i>	<i>Формула</i>	<i>А / Г</i>	<i>Формула</i>	<i>Г * Д</i>	<i>Е / 18</i>	<i>Є * 206,38</i>	<i>Формула</i>	<i>А * 3 / 1000</i>	<i>Ж + И</i>	<i>Формула -1</i>	<i>Є (сума ставок) * І</i>	<i>Й * 206,38</i>	<i>І (сума зарплат) + К</i>	<i>Б / А (сума учнів)</i>	<i>0,25 * Л * М</i>	<i>Л + Н</i>	
<b>Учні комунальних ЗЗСО</b>																				
Початкова (1-4)	1 260		78	15,5	82	25	2 050	113,9	23 504,1	5 003,1	6 303,9	29 808,0								
Базова (5-9)	1 638	0	98	15,5	106	34	3 604	200,2	41 321,4	5 003,1	8 195,1	49 516,5	0,017	6,2	1 287,2	93 415,08				
Старша (10-12)	382		24	15,5	25	38	950	52,8	10 892,2	5 003,1	1 911,2	12 803,3								
<b>Учні спеціальних класів, спеціальних шкіл</b>																				
Початкова (1-4)	0		0	9	0	36														
Базова (5-9)	0	0	0	9	0	36							0,047	0,0	0,0	0,00				0,00
Старша (10-12)	0		0	9	0	36														
<b>Учні навчально-реабілітаційних центрів</b>																				
Початкова (1-4)	0		0	6	0	36					5 003,1									
Базова (5-9)	0	0	0	6	0	36					5 003,1			0,047	0,0	0,0	0,00			0,00
Старша (10-12)	0		0	6	0	36					5 003,1									
<b>Учні, які проживають в інтернатах (кількість ставок = кількість груп * 2)</b>																				
Загальні интерн.	0	0		20	0															0,00
Спеціальні интерн.	0	0		9	0															0,00
ІРЦ	0	0		6	0															0,00
<b>Інклюзивні класи (кількість ставок = кількість класів * 1; обсяг субвенції = кількість ставок * 180,79 тис. грн)</b>																				
Інклюзивна	22	0	22						22,0	3 977,5		3 977,5				3 977,46				3 977,46
<b>Учні класів з вечірньою формою навчання</b>																				
Вечірня форма	0	0	0	16		23														0,00
<b>Учні приватних ЗЗСО (з урахуванням коефіцієнту 0,8)</b>																				
Початкова (1-4)	0			27,5		25														
Базова (5-9)	0	0		27,5		34														0,00
Старша (10-12)	0			27,5		38														
<b>Інклюзивно-ресурсні центри (кількість ставок = 1 керівник + 7 фахівців у кожному ІРЦ; обсяг субвенції = 1 * 269,92 тис. грн + 7 * 240,3 тис. грн)</b>																				
Кількість ІРЦ	0	0											0,0			0,00				0,00
<b>Учні закладів професійної (професійно-технічної) освіти</b>																				
ЗПТО	0	0	0	26																0,00
<b>Студенти закладів фахової передвищої освіти і коледжів</b>																				
ЗФПО і коледжі	0			23																
<b>Разом</b>	<b>3 280</b>		<b>200</b>		<b>213</b>		<b>6 604</b>	<b>388,9</b>	<b>79 695,2</b>		<b>16 410,2</b>	<b>96 105,3</b>		<b>6,2</b>	<b>1 287,2</b>	<b>97 392,5</b>		<b>0,0</b>		<b>97 392,5</b>

## Баришівська ТГ



**Зміни в мережі ЗЗСО Барішівської селищної територіальної громади**

	Кількість ЗЗСО			
	ЗЗСО (без опорних закладів та їх філій)	Опорні заклади	Філії	Усього
Станом на 05 вересня 2019 року	15	0	1	<b>16</b>
Кількість ліквідованих ЗЗСО у період з 05 вересня 2019 року до 05 вересня 2020 року				
Зміна статусу ЗЗСО у період з 05 вересня 2019 року до 05 вересня 2020 року	ЗЗСО, реорганізовані в опорні заклади	-1	1	
	ЗЗСО, реорганізовані в філії			
	Опорні заклади, реорганізовані в ЗЗСО			
	Опорні заклади, реорганізовані в філії			
	Філії, реорганізовані в ЗЗСО			
	Філії, реорганізовані в опорні заклади			
Кількість утворених ЗЗСО у період з 05 вересня 2019 року до 05 вересня 2020 року				
Станом на 05 вересня 2020 року	14	1	1	<b>16</b>
Кількість ліквідованих ЗЗСО у період з 05 вересня 2020 року до 05 вересня 2021 року				
Зміна статусу ЗЗСО у період з 05 вересня 2020 року до 05 вересня 2021 року	ЗЗСО, реорганізовані в опорні заклади	-1	1	
	ЗЗСО, реорганізовані в філії	-2		2
	Опорні заклади, реорганізовані в ЗЗСО			
	Опорні заклади, реорганізовані в філії			
	Філії, реорганізовані в ЗЗСО			
	Філії, реорганізовані в опорні заклади			
Кількість утворених ЗЗСО у період з 05 вересня 2020 року до 05 вересня 2021 року				
Станом на 05 вересня 2021 року	11	2	3	<b>16</b>

Кількість ЗЗСО, реорганізованих шляхом пониження ступеня

Тип школи	Джерело інформації про ступінь школи	У період з 05 вересня 2019 року до 05 вересня 2020 року	У період з 05 вересня 2020 року до 05 вересня 2021 року
ЗЗСО (без опорних закладів та їх філій)	За даними ДІСО Факт на основі кількості учнів		
ЗЗСО реорганізовані в філії	За даними ДІСО Факт на основі кількості учнів		
Філії	За даними ДІСО Факт на основі кількості учнів		
<b>Усього</b>	<b>За даними ДІСО Факт на основі кількості учнів</b>		

## Зміни в мережі ЗЗСО Баришівської селищної територіальної громади

У період з 05 вересня 2019 року до 05 вересня 2020 року у мережі ЗЗСО громади здійснено змін - 1.

Реорганізовано ЗОШ в опорний заклад - 1:

1. «ОЗЗСО Волошинівський НВК ім. Р. Лужевського» (ID в ДІСО: 21543)

У період з 05 вересня 2020 року до 05 вересня 2021 року у мережі ЗЗСО громади здійснено змін - 3.

Реорганізовано ЗОШ в опорний заклад - 1:

1. «ОЗЗСО Морозівський НВК I-III ст ім. Д.Поповича» (ID в ДІСО: 21548)

Реорганізовано ЗОШ в філію - 2:

1. «Бзівський НВК Морозівського ОЗЗСО» (ID в ДІСО: 21541)
2. «Сезенківський НВК Морозівського ОЗЗСО» (ID в ДІСО: 21556)

### Перелік закладів загальної середньої освіти Баришівської селищної територіальної громади

**РНК = 15,5, ФНК = 16,4**

		ЗЗСО		Учні	
↑	ЗЗСО з ФНК більш ніж 16,5 (РНК + 1)	3	18,8%	1 990	57,9%
↔	ЗЗСО з ФНК від 14,5 до 16,5	1	6,3%	166	4,8%
↓	ЗЗСО з ФНК менш ніж 14,5 (РНК - 1)	12	75,0%	1 283	37,3%
—	ЗЗСО без класів	0			

ID в ДІСО	Назва ЗЗСО	Ступінь	Статус	ID в ДІСО опорного ЗЗСО	Кількість учнів	з них за індивід. формою	Кількість класів	ФНК	
21540	Баришівська ЗОШ I-III ст. ім. М. Зерова	I-III			854	7	34	25,1	↑
21539	Баришівський НВК - гімназія	I-III			847	4	34	24,9	↑
21543	ОЗЗСО Волошинівський НВК ім. Р. Лужевського	I-III	опорна		289	1	17	17,0	↑
21545	ЗЗСО Коржівська ЗОШ I-III ступенів	I-III			166	2	11	15,1	↔
21547	Лукашівський НВК	I-III			150	0	11	13,6	↓
21548	ОЗЗСО Морозівський НВК I-III ст ім. Д.Поповича	I-III	опорна		428	2	32	13,4	↓
21554	ЗЗСО Рудницький НВК	I-III			101	0	9	11,2	↓
21558	ЗЗСО Селищанський НВК I-III	I-III			118	0	11	10,7	↓
21551	ЗЗСО Перемозький НВК	I-III			100	1	10	10,0	↓
21557	ЗЗСО Селичівський НВК I-II ст.	I-II			67	2	7	9,6	↓
21541	Бзівський НВК I-II ст. Морозівського ОЗЗСО	I-II	філія	21548	59	2	8	7,4	↓
21550	Паришківський НВК I-II ступенів	I-II			66	0	9	7,3	↓
21556	Сезенківський НВК I-II ступенів Морозівського ОЗЗСО	I-III	філія	21548	63	0	9	7,0	↓
21542	ЗЗСО Веселинівський НВК	I-II			52	0	8	6,5	↓
21553	Подільський НВК	I-II	філія	21543	37	0	6	6,2	↓
21544	Гостролуцький НВК I-II ступенів	I-II			42	1	7	6,0	↓