

## ІНФОРМАЦІЙНА ДОВІДКА ЩОДО РОЗРАХУНКУ ОБСЯГУ ОСВІТНЬОЇ СУБВЕНЦІЇ НА 2022 РІК

### УЗИНСЬКА ТГ

**Базова інформація про засновника:**

Засновник	<i>Узинська міська територіальна громада</i>		
Код бюджету	<i>10507000000</i>		
Область	<i>Київська</i>	Фактична наповнюваність класів	<i>14,93</i>
Тип	<i>Міська ТГ</i>	Розрахункова наповнюваність класів	<i>16,5</i>
Площа (км <sup>2</sup> )	<i>408,9</i>	Щільність учнів (учнів на км <sup>2</sup> )	<i>5,1</i>
Населення (осіб)	<i>20 245</i>	Сільське населення (%)	<i>41,0</i>
Сільське населення (осіб)	<i>8 310</i>		
Чи здійснюється коригування розрахункової наповнюваності класів (п. 5 Формули)?			<i>Так</i>

**Історичні дані щодо учнів комунальних ЗЗСО**

<b>Фактичні значення</b>	<b>2018</b>	<b>2019</b>	<b>2020</b>	<b>2021</b>	<b>2022</b>
Кількість учнів ЗЗСО	<i>1 418</i>	<i>1 659</i>	<i>1 713</i>	<i>2 125</i>	<i>2 105</i>
Обсяг субвенції (тис. грн)	<i>22 202,7</i>	<i>28 981,8</i>	<i>33 085,2</i>	<i>55 807,8</i>	<i>56 064,2</i>
Субвенція на учня (грн)	<i>15 658</i>	<i>17 469</i>	<i>19 314</i>	<i>26 262</i>	<i>26 634</i>
ФНК	<i>15,09</i>	<i>14,95</i>	<i>16,31</i>	<i>14,96</i>	<i>14,93</i>
РНК	<i>17,0</i>	<i>17,0</i>	<i>17,0</i>	<i>15,5</i>	<i>16,5</i>

**Зміна за роками**

	<b>2019</b>	<b>2020</b>	<b>2021</b>	<b>2022</b>
Учні	<i>17,0%</i>	<i>3,3%</i>	<i>24,1%</i>	<i>-0,9%</i>
Субвенція (тис. грн)	<i>30,5%</i>	<i>14,2%</i>	<i>68,7%</i>	<i>0,5%</i>
Субвенція на учня (грн)	<i>11,6%</i>	<i>10,6%</i>	<i>36,0%</i>	<i>1,4%</i>
ФНК	<i>-0,14</i>	<i>1,37</i>	<i>-1,35</i>	<i>-0,04</i>
РНК	<i>0,0</i>	<i>0,0</i>	<i>-1,5</i>	<i>1,0</i>

**Підсумки розподілу субвенції на 2022 рік:**

	<b>К-ть учнів (факт)</b>	<b>К-ть класів (факт)</b>	<b>Сума (тис. грн)</b>	<b>На учня (грн)</b>	<b>На клас (грн)</b>
Учні комунальних ЗЗСО,	<i>2 105</i>	<i>141</i>	<i>56 064,20</i>	<i>26 634</i>	<i>397 618</i>
<i>з них у гірських населених пунктах</i>	<i>0</i>	<i>0</i>			
у тому числі поділ класів на групи			<i>779,45</i>		
Учні спеціальних шкіл (класів)	<i>0</i>	<i>0</i>			
<i>з них у гірських населених пунктах</i>	<i>0</i>	<i>0</i>			
у тому числі поділ класів на групи			<i>0,00</i>		
Учні НРЦ,	<i>0</i>	<i>0</i>			
<i>з них у гірських населених пунктах</i>	<i>0</i>	<i>0</i>			
Учні класів з вечірньою формою	<i>0</i>	<i>0</i>			
Вихованці інтернатів	<i>0</i>				
Вихованці спеціальних інтернатів	<i>0</i>				
Вихованці НРЦ	<i>0</i>				
Асистенти в інклюзивних класах	<i>34</i>	<i>34</i>	<i>6 146,99</i>	<i>180 794</i>	<i>180 794</i>
Учні ЗПТО	<i>0</i>	<i>0</i>			
Студенти ЗФПО і коледжів	<i>0</i>				
Інклюзивно-ресурсні центри	<i>0</i>				
Учні приватних ЗЗСО	<i>0</i>	<i>0</i>			
<b>Узинська ТГ</b>	<b><i>2 105</i></b>	<b><i>141</i></b>	<b><i>62 211,2</i></b>		

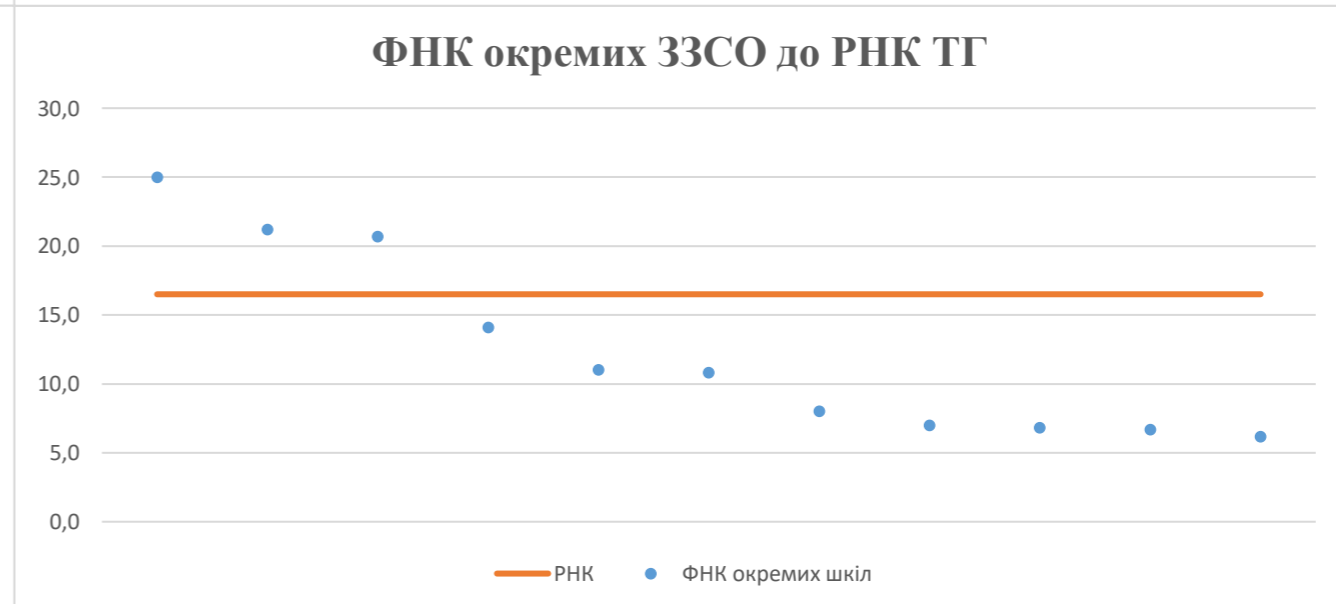
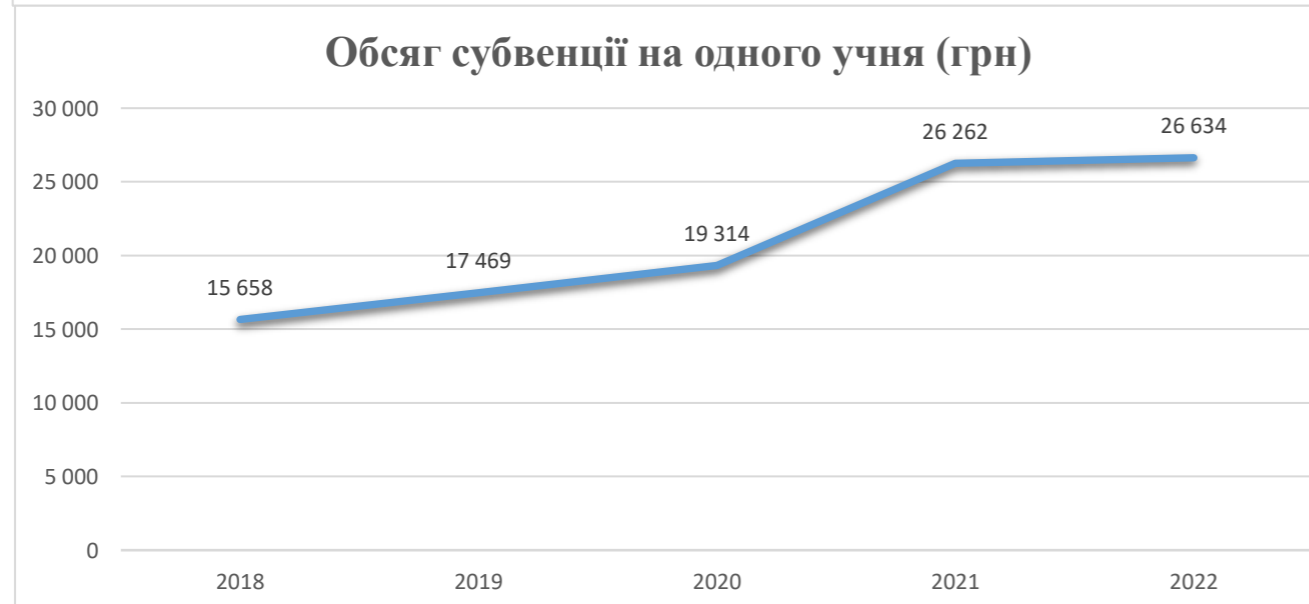
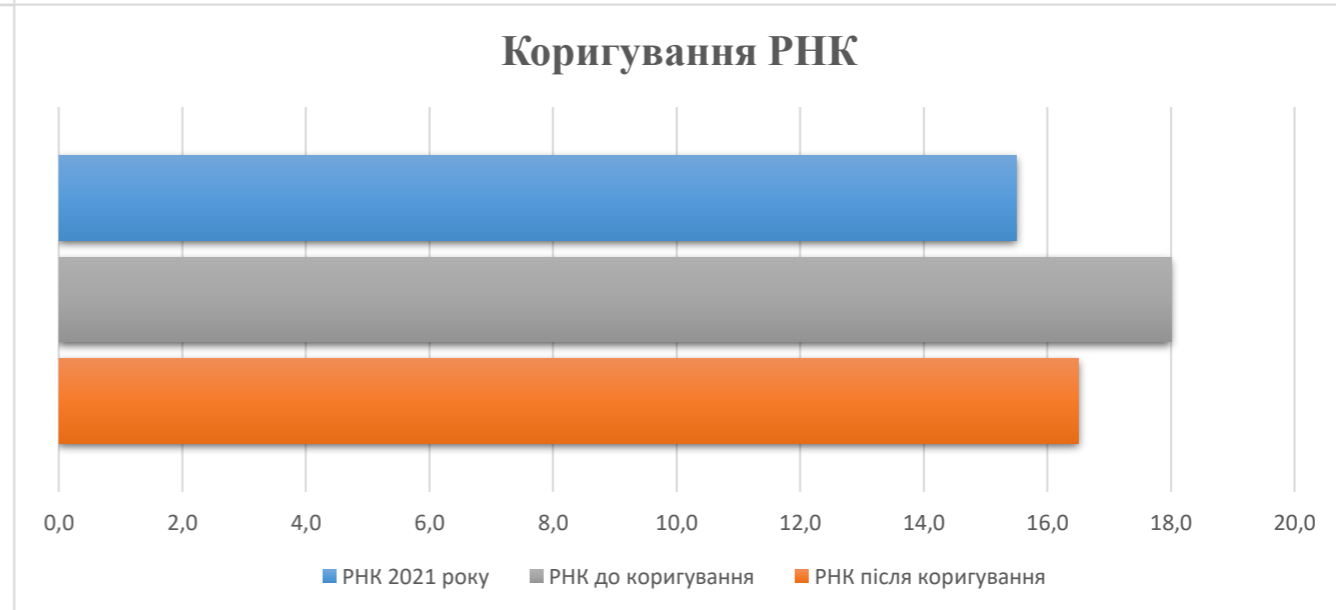
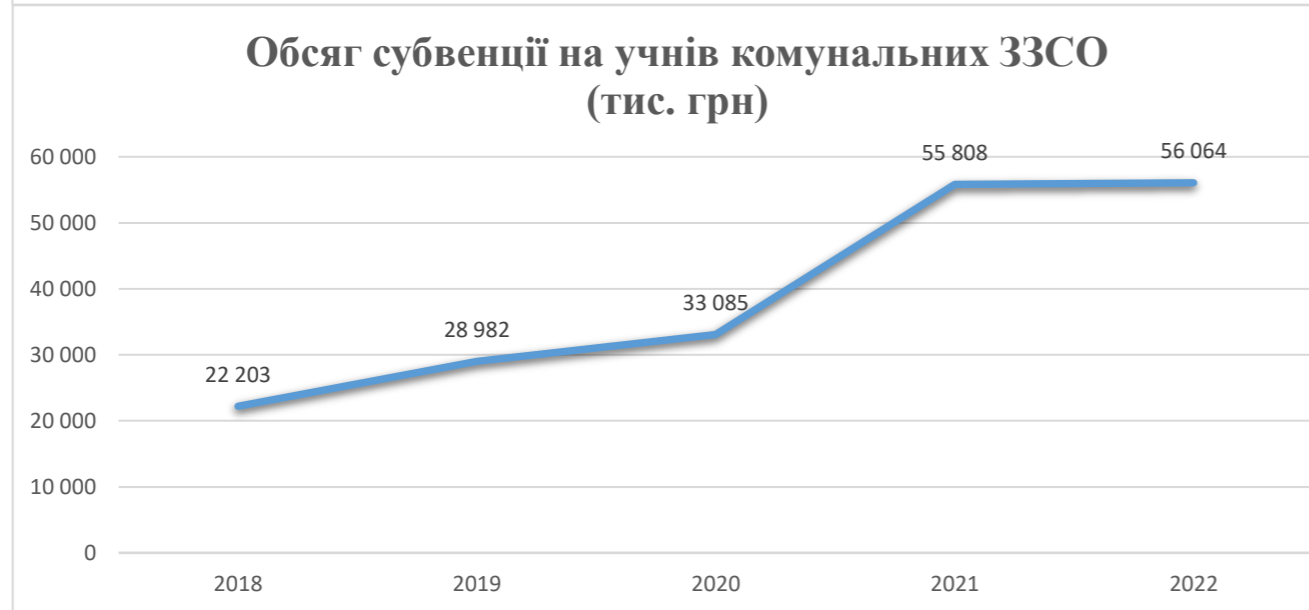
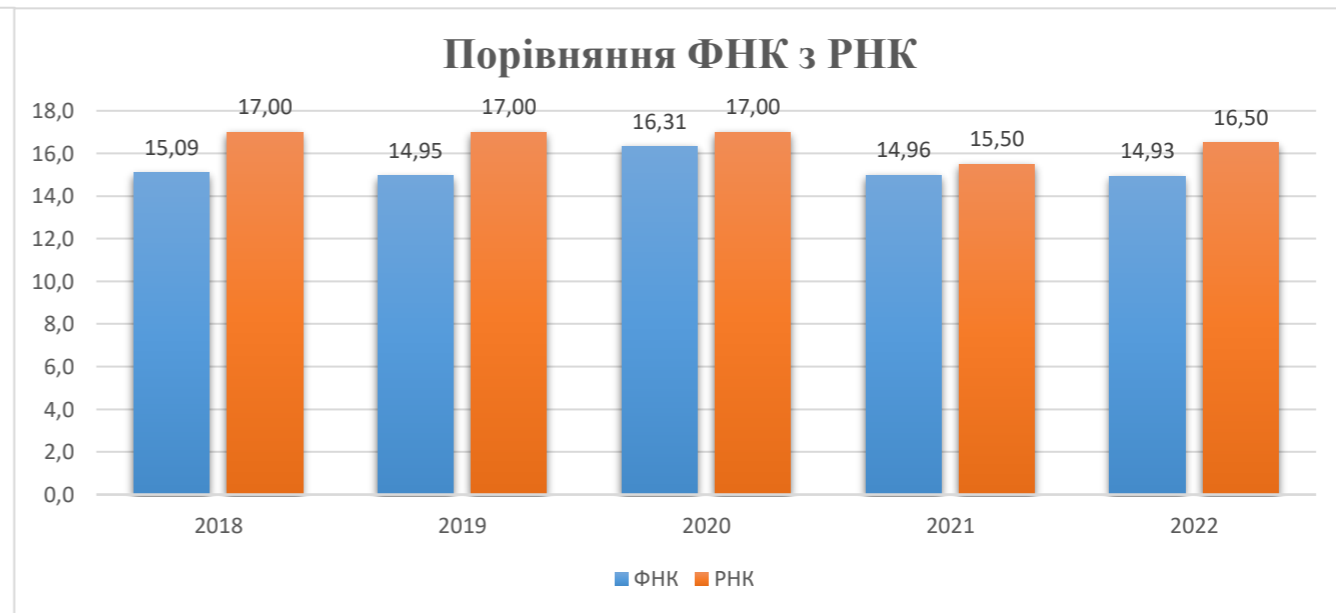
**Детальний розрахунок обсягу освітньої субвенції для Узинської міської територіальної громади**

**Коефіцієнти, що застосовуються для Узинської міської територіальної громади**

Коефіцієнт приведення кількості ставок педагогічного персоналу (крім учителів)	0,430	Норматив бюджетної забезпеченості (грн)	10 423
Розподіл на одного учня, для педагогічних працівників, які не проводять уроки, грн	4 481,9	Річна заробітна плата вчителів з нарахуваннями (тис. грн)	206,4
Коефіцієнт поділу класів на групи при вивченні окремих предметів для учнів групи I	1,017	Річна заробітна плата асистентів вчителів з нарахуваннями (тис. грн)	180,8
Коефіцієнт поділу класів на групи при вивченні окремих предметів для учнів групи II та III	1,047	Річна заробітна плата педагогічних працівників ІРЦ з нарахуваннями (тис. грн)	240,3
		Розрахункова наповнюваність класів	16,5

Рівень освіти/ Тип закладу	Кількість учнів	З них учнів ЗЗСО у гірських населених пунктах		Фактична кількість класів	Розрахункова наповнюваність класу (групи)	Розрахункова кількість класів (груп)	Кількість годин навчального плану	Кількість необхідних годин у тиждень	Розрахункова кількість ставок	Зарплати вчителів, тис. грн	Розподіл на одного учня, для педагогічних працівників, які не проводять уроки, грн	Зарплата педагогічного персоналу, що не проводить уроки, тис. грн	Зарплата разом (без надбавки за поділу на гірську місцевість, без групи), тис. грн	Коефіцієнт поділу класів на групи	Кількість ставок вчителів для поділу класів на групи	Зарплати персоналу, що проводить уроки у групах при поділі класів, тис. грн	Зарплата педагогічного персоналу разом (без надбавки за гірську місцевість), тис. грн	Відсоток учнів ЗЗСО, що розташовані у гірській місцевості	Надбавка для гірської місцевості	Зарплата всього педагогічного персоналу разом, тис. грн
		А	Б																	
<i>Як розраховано</i>	<i>ДИСО</i>	<i>ДИСО</i>	<i>ДИСО</i>	<i>Формула</i>	<i>А / Г</i>	<i>Формула</i>	<i>Г * Д</i>	<i>Е / 18</i>	<i>Є * 206,38</i>	<i>Формула</i>	<i>А * 3 / 1000</i>	<i>Ж + И</i>	<i>Формула -1</i>	<i>Є (сума ставок) * І</i>	<i>Й * 206,38</i>	<i>І (сума зарплат) + К</i>	<i>Б / А (сума учнів)</i>	<i>0,25 * Л * М</i>	<i>Л + Н</i>	
<b>Учні комунальних ЗЗСО</b>																				
Початкова (1-4)	841		56	16,5	51	25	1 275	70,8	14 618,4	4 481,9	3 769,3	18 387,7								
Базова (5-9)	974	0	64	16,5	60	34	2 040	113,3	23 389,5	4 481,9	4 365,4	27 754,9	0,017	3,8	779,5	56 064,20				
Старша (10-12)	290		21	16,5	18	38	684	38,0	7 842,4	4 481,9	1 299,8	9 142,1								
<b>Учні спеціальних класів, спеціальних шкіл</b>																				
Початкова (1-4)	0		0	9	0	36														
Базова (5-9)	0	0	0	9	0	36							0,047	0,0	0,0	0,00				0,00
Старша (10-12)	0		0	9	0	36														
<b>Учні навчально-реабілітаційних центрів</b>																				
Початкова (1-4)	0		0	6	0	36				4 481,9										
Базова (5-9)	0	0	0	6	0	36				4 481,9			0,047	0,0	0,0	0,00				0,00
Старша (10-12)	0		0	6	0	36				4 481,9										
<b>Учні, які проживають в інтернатах (кількість ставок = кількість груп * 2)</b>																				
Загальні интерн.	0	0		20	0															0,00
Спеціальні интерн.	0	0		9	0															0,00
ІРЦ	0	0		6	0															0,00
<b>Інклюзивні класи (кількість ставок = кількість класів * 1; обсяг субвенції = кількість ставок * 180,79 тис. грн)</b>																				
Інклюзивна	34	0	34						34,0	6 147,0		6 147,0				6 146,99				6 146,99
<b>Учні класів з вечірньою формою навчання</b>																				
Вечірня форма	0	0	0	16		23														0,00
<b>Учні приватних ЗЗСО (з урахуванням коефіцієнту 0,8)</b>																				
Початкова (1-4)	0			27,5		25														
Базова (5-9)	0	0		27,5		34														0,00
Старша (10-12)	0			27,5		38														
<b>Інклюзивно-ресурсні центри (кількість ставок = 1 керівник + 7 фахівців у кожному ІРЦ; обсяг субвенції = 1 * 269,92 тис. грн + 7 * 240,3 тис. грн)</b>																				
Кількість ІРЦ	0	0											0,0			0,00				0,00
<b>Учні закладів професійної (професійно-технічної) освіти</b>																				
ЗПТО	0	0	0	26																0,00
<b>Студенти закладів фахової передвищої освіти і коледжів</b>																				
ЗФПО і коледжі	0			23																
<b>Разом</b>	<b>2 105</b>		<b>141</b>		<b>129</b>		<b>3 999</b>	<b>256,2</b>	<b>51 997,3</b>		<b>9 434,5</b>	<b>61 431,7</b>		<b>3,8</b>	<b>779,5</b>	<b>62 211,2</b>			<b>0,0</b>	<b>62 211,2</b>

## Узинська ТГ



**Зміни в мережі ЗЗСО Узинської міської територіальної громади**

	Кількість ЗЗСО			
	ЗЗСО (без опорних закладів та їх філій)	Опорні заклади	Філії	Усього
Станом на 05 вересня 2019 року	10	1	1	<b>12</b>
Кількість ліквідованих ЗЗСО у період з 05 вересня 2019 року до 05 вересня 2020 року				
Зміна статусу ЗЗСО у період з 05 вересня 2019 року до 05 вересня 2020 року	ЗЗСО, реорганізовані в опорні заклади			
	ЗЗСО, реорганізовані в філії			
	Опорні заклади, реорганізовані в ЗЗСО			
	Опорні заклади, реорганізовані в філії			
	Філії, реорганізовані в ЗЗСО			
	Філії, реорганізовані в опорні заклади			
Кількість утворених ЗЗСО у період з 05 вересня 2019 року до 05 вересня 2020 року				
Станом на 05 вересня 2020 року	10	1	1	<b>12</b>
Кількість ліквідованих ЗЗСО у період з 05 вересня 2020 року до 05 вересня 2021 року			-1	<b>-1</b>
Зміна статусу ЗЗСО у період з 05 вересня 2020 року до 05 вересня 2021 року	ЗЗСО, реорганізовані в опорні заклади			
	ЗЗСО, реорганізовані в філії			
	Опорні заклади, реорганізовані в ЗЗСО			
	Опорні заклади, реорганізовані в філії			
	Філії, реорганізовані в ЗЗСО			
	Філії, реорганізовані в опорні заклади			
Кількість утворених ЗЗСО у період з 05 вересня 2020 року до 05 вересня 2021 року				
Станом на 05 вересня 2021 року	10	1	0	<b>11</b>

Кількість ЗЗСО, реорганізованих шляхом пониження ступеня

Тип школи	Джерело інформації про ступінь школи	У період з 05 вересня 2019 року до 05 вересня 2020 року	У період з 05 вересня 2020 року до 05 вересня 2021 року
ЗЗСО (без опорних закладів та їх філій)	За даними ДІСО Факт на основі кількості учнів		
ЗЗСО реорганізовані в філії	За даними ДІСО Факт на основі кількості учнів		
Філії	За даними ДІСО Факт на основі кількості учнів		
<b>Усього</b>	<b>За даними ДІСО Факт на основі кількості учнів</b>		

## Зміни в мережі ЗЗСО Узинської міської територіальної громади

У період з 05 вересня 2019 року до 05 вересня 2020 року у мережі ЗЗСО громади здійснено змін - 0.

У період з 05 вересня 2020 року до 05 вересня 2021 року у мережі ЗЗСО громади здійснено змін - 1.

Ліквідовано філій - 1:

1. «Малоантонівська філія» (ID в ДІСО: 18658)

### Перелік закладів загальної середньої освіти Узинської міської територіальної громади РНК = 16,5, ФНК = 14,92

		ЗЗСО		Учні	
↑	ЗЗСО з ФНК більш ніж 17,5 (РНК + 1)	3	27,3%	1 388	65,9%
↔	ЗЗСО з ФНК від 15,5 до 17,5	0			
↓	ЗЗСО з ФНК менш ніж 15,5 (РНК - 1)	8	72,7%	717	34,1%
—	ЗЗСО без класів	0			

ID в ДІСО	Назва ЗЗСО	Ступінь	Статус	ID в ДІСО опорного ЗЗСО	Кількість учнів	з них за індивід. формою	Кількість класів	ФНК	
18674	Узинська ЗОШ I - III ст. №1	I-III	опорна		550	3	22	25,0	↑
18675	Узинська ЗОШ №2	I-III			466	6	22	21,2	↑
18676	НВК "Узинська гімназія"	I-III			372	0	18	20,7	↑
18660	Острійківська ЗОШ I-III ступенів	I-III			155	1	11	14,1	↓
18671	Чепилівський НВК "ЗОШ I-III ступенів - ЗДО"	I-III			121	0	11	11,0	↓
18665	Розаліївське НВО "ЗОШ I-III ступенів-заклад дошкільної освіти"	I-III			119	0	11	10,8	↓
18654	Іванівський НВК "ЗОШ I-III ступенів - ЗДО"	I-III			80	0	10	8,0	↓
18655	Макіївське НВО "ЗОШ I - III ступенів - заклад дошкільної освіти"	I-III			77	1	11	7,0	↓
18666	Тарасівський НВК "ЗОШ I-III ступенів - заклад дошкільної освіти"	I-III			68	0	10	6,8	↓
18649	Сухоліський НВК	I-II			60	0	9	6,7	↓
18652	Узинська ЗОШ I-II ст. №5	I-II			37	0	6	6,2	↓