

## ІНФОРМАЦІЙНА ДОВІДКА ЩОДО РОЗРАХУНКУ ОБСЯГУ ОСВІТНЬОЇ СУБВЕНЦІЇ НА 2022 РІК ДЕРАЖНЯНСЬКА ТГ

### Базова інформація про засновника:

|   |  |   |           |
|---|--|---|-----------|
| Засновник   | <i>Деражнянська міська територіальна громада</i> |   |           |
| Код бюджету   | 22554000000                                      |   |           |
| Область   | <i>Хмельницька</i>                               | Фактична наповнюваність класів              | 15,37     |
| Тип   | <i>Міська ТГ</i>                                 | Розрахункова наповнюваність класів          | 15,5      |
| Площа (км <sup>2</sup> )  | 620,6  | Щільність учнів (учнів на км <sup>2</sup> ) | 3,9       |
| Населення (осіб)  | 23 360   | Сільське населення (%)                      | 51,1      |
| Сільське населення (осіб)   | 11 927   |   |           |
| Чи здійснюється коригування розрахункової наповнюваності класів (п. 5 Формули)? |  |   | <i>Ні</i> |

### Історичні дані щодо учнів комунальних ЗЗСО

| <b>Фактичні значення</b>   | <b>2018</b> | <b>2019</b> | <b>2020</b> | <b>2021</b> | <b>2022</b> |
|----------------------------|-------------|-------------|-------------|-------------|-------------|
| Кількість учнів ЗЗСО       |             |             |             | 2 403       | 2 429       |
| Обсяг субвенції (тис. грн) |             |             |             | 59 457,1    | 67 649,2    |
| Субвенція на учня (грн)    |             |             |             | 24 743      | 27 851      |
| ФНК                        |             |             |             | 15,60       | 15,37       |
| РНК                        |             |             |             | 16,5        | 15,5        |

### Зміна за роками

|                         | <b>2019</b> | <b>2020</b> | <b>2021</b> | <b>2022</b> |
|-------------------------|-------------|-------------|-------------|-------------|
| Учні                    |             |             |             | 1,1%        |
| Субвенція (тис. грн)    |             |             |             | 13,8%       |
| Субвенція на учня (грн) |             |             |             | 12,6%       |
| ФНК                     |             |             |             | -0,23       |
| РНК                     |             |             |             | -1,0        |

### Підсумки розподілу субвенції на 2022 рік:

|   | <b>К-ть учнів<br/>(факт)</b> | <b>К-ть класів<br/>(факт)</b> | <b>Сума<br/>(тис. грн)</b> | <b>На учня<br/>(грн)</b> | <b>На клас<br/>(грн)</b> |
|---|------------------------------|-------------------------------|----------------------------|--------------------------|--------------------------|
| Учні комунальних ЗЗСО,                    | 2 429                        | 158                           | 67 649,19                  | 27 851                   | 428 159                  |
| <i>з них у гірських населених пунктах</i> | 0                            | 0                             |                            |                          |                          |
| у тому числі поділ класів на групи        |                              |                               | 948,83                     |                          |                          |
| Учні спеціальних шкіл (класів)            | 0                            | 0                             |                            |                          |                          |
| <i>з них у гірських населених пунктах</i> | 0                            | 0                             |                            |                          |                          |
| у тому числі поділ класів на групи        |                              |                               | 0,00                       |                          |                          |
| Учні НРЦ,                                 | 0                            | 0                             |                            |                          |                          |
| <i>з них у гірських населених пунктах</i> | 0                            | 0                             |                            |                          |                          |
| Учні класів з вечірньою формою            | 0                            | 0                             |                            |                          |                          |
| Вихованці інтернатів                      | 0                            |                               |                            |                          |                          |
| Вихованці спеціальних інтернатів          | 0                            |                               |                            |                          |                          |
| Вихованці НРЦ                             | 0                            |                               |                            |                          |                          |
| Асистенти в інклюзивних класах            | 13                           | 13                            | 2 350,32                   | 180 794                  | 180 794                  |
| Учні ЗПТО                                 | 0                            | 0                             |                            |                          |                          |
| Студенти ЗФПО і коледжів                  | 0                            |                               |                            |                          |                          |
| Інклюзивно-ресурсні центри                | 0 ІРЦ                        |                               |                            |                          |                          |
| Учні приватних ЗЗСО                       | 0                            | 0                             |                            |                          |                          |
| <b>Деражнянська ТГ</b>                    | <b>2 429</b>                 | <b>158</b>                    | <b>69 999,5</b>            |                          |                          |

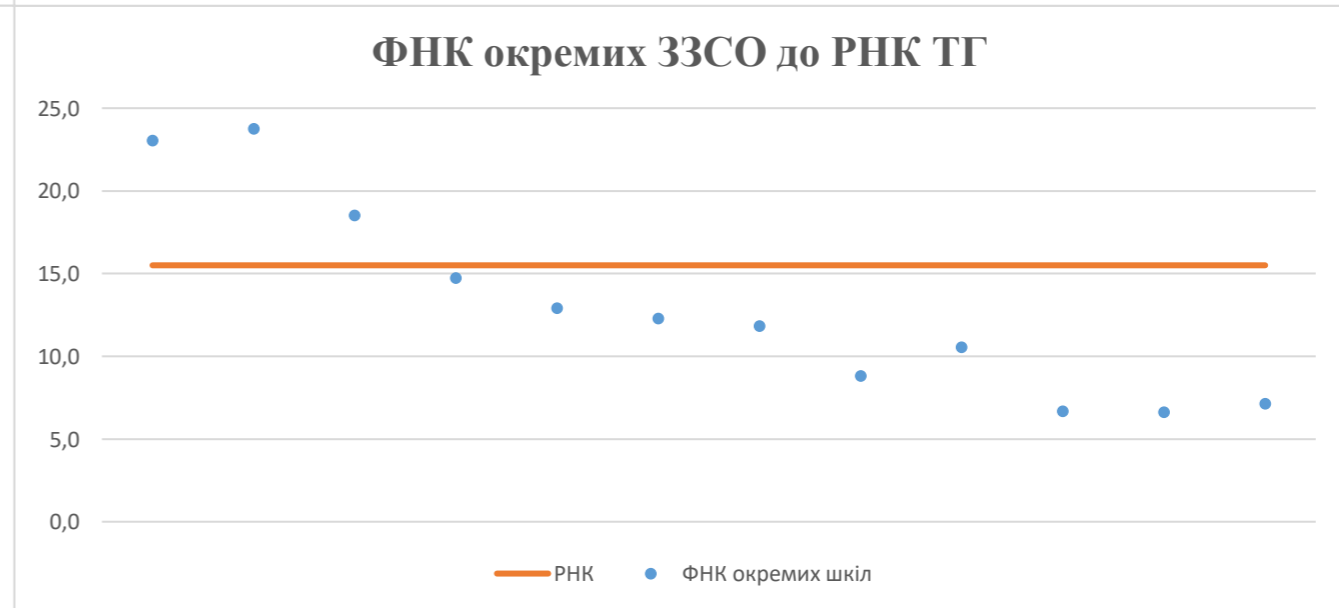
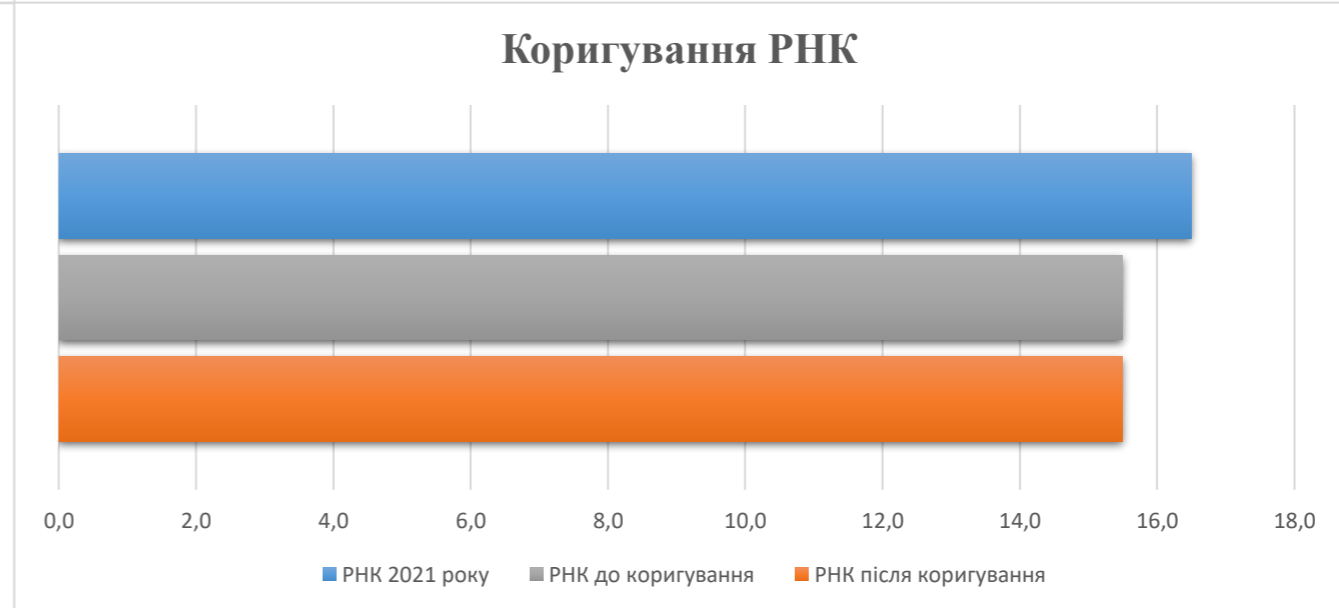
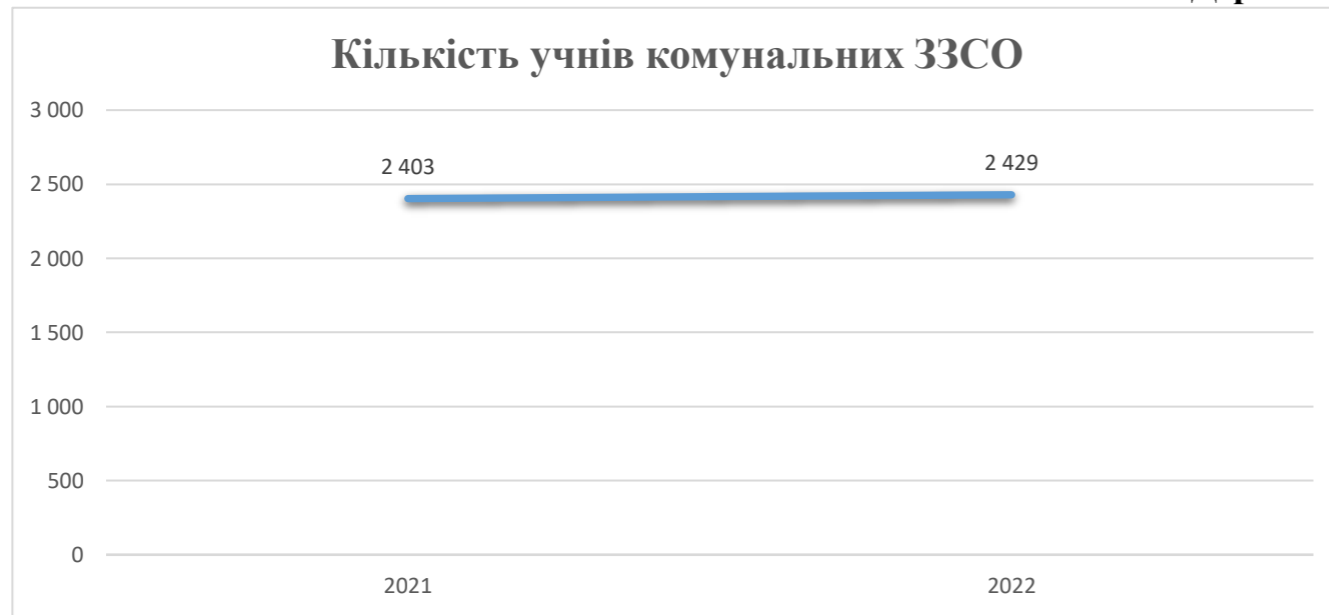
**Детальний розрахунок обсягу освітньої субвенції для Деражнянської міської територіальної громади**

**Коефіцієнти, що застосовуються для Деражнянської міської територіальної громади**

|  |         |   |        |
|--|---------|---|--------|
| Коефіцієнт приведення кількості ставок педагогічного персоналу (крім учителів)             | 0,430   | Норматив бюджетної забезпеченості (грн)                                       | 10 423 |
| Розподіл на одного учня, для педагогічних працівників, які не проводять уроки, грн         | 4 481,9 | Річна заробітна плата вчителів з нарахуваннями (тис. грн)                     | 206,4  |
| Коефіцієнт поділу класів на групи при вивченні окремих предметів для учнів групи I         | 1,017   | Річна заробітна плата асистентів вчителів з нарахуваннями (тис. грн)          | 180,8  |
| Коефіцієнт поділу класів на групи при вивченні окремих предметів для учнів групи II та III | 1,047   | Річна заробітна плата педагогічних працівників ІРЦ з нарахуваннями (тис. грн) | 240,3  |
|  |         | Розрахункова наповнюваність класів  | 15,5   |

| Рівень освіти/<br>Тип закладу  | Кількість<br>учнів | З них<br>учнів<br>ЗЗСО у<br>гірських<br>населених<br>пунктах |             | Фактична<br>кількість<br>класів | Розрахункова<br>наповнюваність<br>класу (групи) | Розрахункова<br>кількість<br>класів (груп) | Кількість<br>годин<br>навчального<br>плану | Кількість<br>необхідних<br>годин у<br>тиждень | Розрахункова<br>кількість<br>ставок | Зарплати<br>вчителів, тис.<br>грн | Розподіл на<br>одного учня,<br>для<br>педагогічних<br>працівників,<br>які не<br>проводять<br>уроки, грн | Зарплата<br>педагогічного<br>персоналу, що<br>не проводить<br>уроки, тис.<br>грн | Зарплата<br>разом (без<br>надбавки за<br>гірську<br>місцевість, без<br>поділу на<br>групи), тис.<br>грн | Коефіцієнт<br>поділу<br>класів на<br>групи | Кількість<br>ставок<br>вчителів для<br>поділу класів<br>на групи | Зарплати<br>персоналу, що<br>проводить уроки<br>у групах при<br>поділі класів,<br>тис. грн | Зарплата<br>педагогічного<br>персоналу разом<br>(без надбавки за<br>гірську<br>місцевість), тис.<br>грн | Відсоток учнів<br>ЗЗСО, що<br>розташовані у<br>гірській<br>місцевості | Надбавка<br>для<br>гірської<br>місцевості | Зарплата всього<br>педагогічного<br>персоналу разом,<br>тис. грн |
|--|--------------------|--|-------------|---------------------------------|---|--|--|---|-------------------------------------|-----------------------------------|---|--|---|--|--|--|---|---|---|--|
|  |                    | А  | Б           |                                 |   |  |  |   |                                     |                                   |   |  |   |  |  |  |   |   |   |  |
| <i>Як розраховано</i>  | <i>ДИСО</i>        | <i>ДИСО</i>  | <i>ДИСО</i> | <i>Формула</i>                  | <i>А / Г</i>                                    | <i>Формула</i>                             | <i>Г * Д</i>                               | <i>Е / 18</i>                                 | <i>Є * 206,38</i>                   | <i>Формула</i>                    | <i>А * 3 / 1000</i>   | <i>Ж + И</i>   | <i>Формула<br/>-I</i>   | <i>Є (сума<br/>ставок) * І</i>             | <i>Й * 206,38</i>  | <i>І (сума<br/>зарплат) + К</i>  | <i>Б /<br/>А (сума учнів)</i>   | <i>0,25 * Л *<br/>М</i>   | <i>Л + Н</i>                              |  |
| <b>Учні комунальних ЗЗСО</b>   |                    |  |             |                                 |   |  |  |   |                                     |                                   |   |  |   |  |  |  |   |   |   |  |
| Початкова (1-4)  | 1 012              |  | 65          | 15,5                            | 66  | 25   | 1 650                                      | 91,7  | 18 918,0                            | 4 481,9                           | 4 535,7   | 23 453,7   |   |  |  |  |   |   |   |  |
| Базова (5-9)   | 1 212              | 0  | 77          | 15,5                            | 79  | 34   | 2 686                                      | 149,2   | 30 796,2                            | 4 481,9                           | 5 432,1   | 36 228,3   | 0,017   | 4,6  | 948,8  | 67 649,19  |   |   |   |  |
| Старша (10-12)   | 205                |  | 16          | 15,5                            | 14  | 38   | 532  | 29,6  | 6 099,6                             | 4 481,9                           | 918,8   | 7 018,4  |   |  |  |  |   |   |   |  |
| <b>Учні спеціальних класів, спеціальних шкіл</b>   |                    |  |             |                                 |   |  |  |   |                                     |                                   |   |  |   |  |  |  |   |   |   |  |
| Початкова (1-4)  | 0                  |  | 0           | 9                               | 0   | 36   |  |   |                                     |                                   |   |  |   |  |  |  |   |   |   |  |
| Базова (5-9)   | 0                  | 0  | 0           | 9                               | 0   | 36   |  |   |                                     |                                   |   |  | 0,047   | 0,0  | 0,0  | 0,00   |   |   |   | 0,00   |
| Старша (10-12)   | 0                  |  | 0           | 9                               | 0   | 36   |  |   |                                     |                                   |   |  |   |  |  |  |   |   |   |  |
| <b>Учні навчально-реабілітаційних центрів</b>  |                    |  |             |                                 |   |  |  |   |                                     |                                   |   |  |   |  |  |  |   |   |   |  |
| Початкова (1-4)  | 0                  |  | 0           | 6                               | 0   | 36   |  |   |                                     | 4 481,9                           |   |  |   |  |  |  |   |   |   |  |
| Базова (5-9)   | 0                  | 0  | 0           | 6                               | 0   | 36   |  |   |                                     | 4 481,9                           |   |  | 0,047   | 0,0  | 0,0  | 0,00   |   |   |   | 0,00   |
| Старша (10-12)   | 0                  |  | 0           | 6                               | 0   | 36   |  |   |                                     | 4 481,9                           |   |  |   |  |  |  |   |   |   |  |
| <b>Учні, які проживають в інтернатах (кількість ставок = кількість груп * 2)</b>   |                    |  |             |                                 |   |  |  |   |                                     |                                   |   |  |   |  |  |  |   |   |   |  |
| Загальні интерн.   | 0                  | 0  |             | 20                              | 0   |  |  |   |                                     |                                   |   |  |   |  |  |  |   |   |   | 0,00   |
| Спеціальні интерн.   | 0                  | 0  |             | 9                               | 0   |  |  |   |                                     |                                   |   |  |   |  |  |  |   |   |   | 0,00   |
| ІРЦ  | 0                  | 0  |             | 6                               | 0   |  |  |   |                                     |                                   |   |  |   |  |  |  |   |   |   | 0,00   |
| <b>Інклюзивні класи (кількість ставок = кількість класів * 1; обсяг субвенції = кількість ставок * 180,79 тис. грн)</b>                                  |                    |  |             |                                 |   |  |  |   |                                     |                                   |   |  |   |  |  |  |   |   |   |  |
| Інклюзивна   | 13                 | 0  | 13          |                                 |   |  |  |   | 13,0                                | 2 350,3                           |   |  |   |  |  | 2 350,32   |   |   |   | 2 350,32   |
| <b>Учні класів з вечірньою формою навчання</b>   |                    |  |             |                                 |   |  |  |   |                                     |                                   |   |  |   |  |  |  |   |   |   |  |
| Вечірня форма  | 0                  | 0  | 0           | 16                              |   | 23   |  |   |                                     |                                   |   |  |   |  |  |  |   |   |   | 0,00   |
| <b>Учні приватних ЗЗСО (з урахуванням коефіцієнту 0,8)</b>   |                    |  |             |                                 |   |  |  |   |                                     |                                   |   |  |   |  |  |  |   |   |   |  |
| Початкова (1-4)  | 0                  |  |             | 27,5                            |   | 25   |  |   |                                     |                                   |   |  |   |  |  |  |   |   |   |  |
| Базова (5-9)   | 0                  | 0  |             | 27,5                            |   | 34   |  |   |                                     |                                   |   |  |   |  |  |  |   |   |   | 0,00   |
| Старша (10-12)   | 0                  |  |             | 27,5                            |   | 38   |  |   |                                     |                                   |   |  |   |  |  |  |   |   |   |  |
| <b>Інклюзивно-ресурсні центри (кількість ставок = 1 керівник + 7 фахівців у кожному ІРЦ; обсяг субвенції = 1 * 269,92 тис. грн + 7 * 240,3 тис. грн)</b> |                    |  |             |                                 |   |  |  |   |                                     |                                   |   |  |   |  |  |  |   |   |   |  |
| Кількість ІРЦ  | 0                  | 0  |             |                                 |   |  |  |   |                                     |                                   |   |  | 0,0   |  |  | 0,00   |   |   |   | 0,00   |
| <b>Учні закладів професійної (професійно-технічної) освіти</b>   |                    |  |             |                                 |   |  |  |   |                                     |                                   |   |  |   |  |  |  |   |   |   |  |
| ЗПТО   | 0                  | 0  | 0           | 26                              |   |  |  |   |                                     |                                   |   |  |   |  |  |  |   |   |   | 0,00   |
| <b>Студенти закладів фахової передвищої освіти і коледжів</b>  |                    |  |             |                                 |   |  |  |   |                                     |                                   |   |  |   |  |  |  |   |   |   |  |
| ЗФПО і коледжі   | 0                  |  |             | 23                              |   |  |  |   |                                     |                                   |   |  |   |  |  |  |   |   |   |  |
| <b>Разом</b>   | <b>2 429</b>       |  | <b>158</b>  |                                 | <b>159</b>                                      |  | <b>4 868</b>                               | <b>283,4</b>                                  | <b>58 164,0</b>                     |                                   | <b>10 886,6</b>   | <b>69 050,7</b>  |   | <b>4,6</b>                                 | <b>948,8</b>   | <b>69 999,5</b>  |   |   | <b>0,0</b>                                | <b>69 999,5</b>  |

Деражнянська ТГ



**Зміни в мережі ЗЗСО Деражнянської міської територіальної громади**

|   | Кількість ЗЗСО                          |                |       |           |
|---|---|----------------|-------|-----------|
|   | ЗЗСО (без опорних закладів та їх філій) | Опорні заклади | Філії | Усього    |
| Станом на 05 вересня 2019 року  | 12                                      | 1              | 0     | <b>13</b> |
| Кількість ліквідованих ЗЗСО у період з 05 вересня 2019 року до 05 вересня 2020 року |   |                |       |           |
| Зміна статусу ЗЗСО у період з 05 вересня 2019 року до 05 вересня 2020 року          | ЗЗСО, реорганізовані в опорні заклади   | -2             | 2     |           |
|   | ЗЗСО, реорганізовані в філії            |                |       |           |
|   | Опорні заклади, реорганізовані в ЗЗСО   |                |       |           |
|   | Опорні заклади, реорганізовані в філії  |                |       |           |
|   | Філії, реорганізовані в ЗЗСО            |                |       |           |
|   | Філії, реорганізовані в опорні заклади  |                |       |           |
| Кількість утворених ЗЗСО у період з 05 вересня 2019 року до 05 вересня 2020 року    |   |                |       |           |
| Станом на 05 вересня 2020 року  | 10                                      | 3              | 0     | <b>13</b> |
| Кількість ліквідованих ЗЗСО у період з 05 вересня 2020 року до 05 вересня 2021 року |   |                |       |           |
| Зміна статусу ЗЗСО у період з 05 вересня 2020 року до 05 вересня 2021 року          | ЗЗСО, реорганізовані в опорні заклади   |                |       |           |
|   | ЗЗСО, реорганізовані в філії            |                |       |           |
|   | Опорні заклади, реорганізовані в ЗЗСО   |                |       |           |
|   | Опорні заклади, реорганізовані в філії  |                |       |           |
|   | Філії, реорганізовані в ЗЗСО            |                |       |           |
|   | Філії, реорганізовані в опорні заклади  |                |       |           |
| Кількість утворених ЗЗСО у період з 05 вересня 2020 року до 05 вересня 2021 року    |   |                |       |           |
| Станом на 05 вересня 2021 року  | 10                                      | 3              | 0     | <b>13</b> |

Кількість ЗЗСО, реорганізованих шляхом пониження ступеня

| Тип школи                               | Джерело інформації про ступінь школи  | У період з 05 вересня 2019 року до 05 вересня 2020 року | У період з 05 вересня 2020 року до 05 вересня 2021 року |
|---|---------------------------------------|---|---|
| ЗЗСО (без опорних закладів та їх філій) | За даними ДІСО                        |   |   |
|   | Факт на основі кількості учнів        |   | 2   |
| ЗЗСО реорганізовані в філії             | За даними ДІСО                        |   |   |
|   | Факт на основі кількості учнів        |   |   |
| Філії                                   | За даними ДІСО                        |   |   |
|   | Факт на основі кількості учнів        |   |   |
| <b>Усього</b>                           | <b>За даними ДІСО</b>                 |   |   |
|   | <b>Факт на основі кількості учнів</b> |   | <b>2</b>  |

## Зміни в мережі ЗЗСО Деражнянської міської територіальної громади

У період з 05 вересня 2019 року до 05 вересня 2020 року у мережі ЗЗСО громади здійснено змін - 2.

Реорганізовано ЗОШ в опорний заклад - 2:

1. «Деражнянський ліцей №1 імені П.Стрілецького» (ID в ДІСО: 9071)
2. «Деражнянський ліцей №2» (ID в ДІСО: 9072)

У період з 05 вересня 2020 року до 05 вересня 2021 року у мережі ЗЗСО громади здійснено змін - 0.

### Перелік закладів загальної середньої освіти Деражнянської міської територіальної громади

**РНК = 15,5, ФНК = 15,37**

|   |                                     | ЗЗСО |       | Учні  |       |
|---|-------------------------------------|------|-------|-------|-------|
| ↑ | ЗЗСО з ФНК більш ніж 16,5 (РНК + 1) | 3    | 23,1% | 1 491 | 61,4% |
| ↔ | ЗЗСО з ФНК від 14,5 до 16,5         | 1    | 7,7%  | 162   | 6,7%  |
| ↓ | ЗЗСО з ФНК менш ніж 14,5 (РНК - 1)  | 9    | 69,2% | 776   | 31,9% |
| — | ЗЗСО без класів                     | 0    |       |       |       |

| ID в ДІСО | Назва ЗЗСО                                  | Ступінь | Статус | ID в ДІСО опорного ЗЗСО | Кількість учнів | з них за індивід. формою | Кількість класів | ФНК  |   |
|-----------|---|---------|--------|-------------------------|-----------------|--------------------------|------------------|------|---|
| 9073      | Деражнянська ЗОШ І-ІІІ ст.№3                | І-ІІІ   | опорна |                         | 499             | 1                        | 21               | 23,8 | ↑ |
| 9071      | Деражнянський ліцей №1 імені П.Стрілецького | І-ІІІ   | опорна |                         | 622             | 2                        | 27               | 23,0 | ↑ |
| 9072      | Деражнянський ліцей №2                      | І-ІІІ   | опорна |                         | 370             | 4                        | 20               | 18,5 | ↑ |
| 9069      | Яблунівський НВК                            | І-ІІІ   |        |                         | 162             | 0                        | 11               | 14,7 | ↔ |
| 9066      | Маниковецька ЗОШ                            | І-ІІІ   |        |                         | 142             | 2                        | 11               | 12,9 | ↓ |
| 9074      | Лозівська ЗОШ                               | І-ІІІ   |        |                         | 135             | 0                        | 11               | 12,3 | ↓ |
| 9063      | Волоський НВК                               | І-ІІІ   |        |                         | 130             | 0                        | 11               | 11,8 | ↓ |
| 9067      | Новосілецький НВК                           | І-ІІІ   |        |                         | 95              | 0                        | 9                | 10,6 | ↓ |
| 9064      | Зяньковецький НВК                           | І-ІІІ   |        |                         | 97              | 1                        | 11               | 8,8  | ↓ |
| 9078      | Загінецька гімназія                         | І-ІІ    |        |                         | 50              | 7                        | 7                | 7,1  | ↓ |
| 9083      | Мазниківська початкова школа                | І-ІІІ   |        |                         | 14              | 4                        | 2                | 7,0  | ↓ |
| 9062      | Божиковецький НВК                           | І-ІІІ   |        |                         | 60              | 0                        | 9                | 6,7  | ↓ |
| 9065      | Копачівська гімназія                        | І-ІІ    |        |                         | 53              | 0                        | 8                | 6,6  | ↓ |