

ІНФОРМАЦІЙНА ДОВІДКА ЩОДО РОЗРАХУНКУ ОБСЯГУ ОСВІТНЬОЇ СУБВЕНЦІЇ НА 2022 РІК

ЧЕМЕРОВЕЦЬКА ТГ

Базова інформація про засновника:

Засновник	Чемеровецька селищна територіальна громада		
Код бюджету	22523000000		
Область	Хмельницька	Фактична наповнюваність класів	12,89
Тип	Селищна ТГ	Розрахункова наповнюваність класів	13,5
Площа (км ²)	623,0	Щільність учнів (учнів на км ²)	3,5
Населення (осіб)	27 368	Сільське населення (%)	81,2
Сільське населення (осіб)	22 231		
Чи здійснюється коригування розрахункової наповнюваності класів (п. 5 Формули)?			Ні

Історичні дані щодо учнів комунальних ЗЗСО

Фактичні значення	2018	2019	2020	2021	2022
Кількість учнів ЗЗСО	1 703	1 657	1 719	2 253	2 165
Обсяг субвенції (тис. грн)	31 660,3	36 974,3	38 581,2	71 075,1	70 203,4
Субвенція на учня (грн)	18 591	22 314	22 444	31 547	32 427
ФНК	11,20	11,75	11,94	12,52	12,89
РНК	14,0	12,5	14,0	12,5	13,5

Зміна за роками

	2019	2020	2021	2022
Учні	-2,7%	3,7%	31,1%	-3,9%
Субвенція (тис. грн)	16,8%	4,3%	84,2%	-1,2%
Субвенція на учня (грн)	20,0%	0,6%	40,6%	2,8%
ФНК	0,55	0,19	0,58	0,37
РНК	-1,5	1,5	-1,5	1,0

Підсумки розподілу субвенції на 2022 рік:

	К-ть учнів (факт)	К-ть класів (факт)	Сума (тис. грн)	На учня (грн)	На клас (грн)
Учні комунальних ЗЗСО,	2 165	168	70 203,43	32 427	417 878
з них у гірських населених пунктах	0	0			
у тому числі поділ класів на групи			973,59		
Учні спеціальних шкіл (класів)	0	0			
з них у гірських населених пунктах	0	0			
у тому числі поділ класів на групи			0,00		
Учні НРЦ,	0	0			
з них у гірських населених пунктах	0	0			
Учні класів з вечірньою формою	0	0			
Вихованці інтернатів	0				
Вихованці спеціальних інтернатів	0				
Вихованці НРЦ	0				
Асистенти в інклюзивних класах	5	5	903,97	180 794	180 794
Учні ЗПТО	0	0			
Студенти ЗФПО і коледжів	0				
Інклюзивно-ресурсні центри	0 ІРЦ				
Учні приватних ЗЗСО	0	0			
Чемеровецька ТГ	2 165	168	71 107,4		

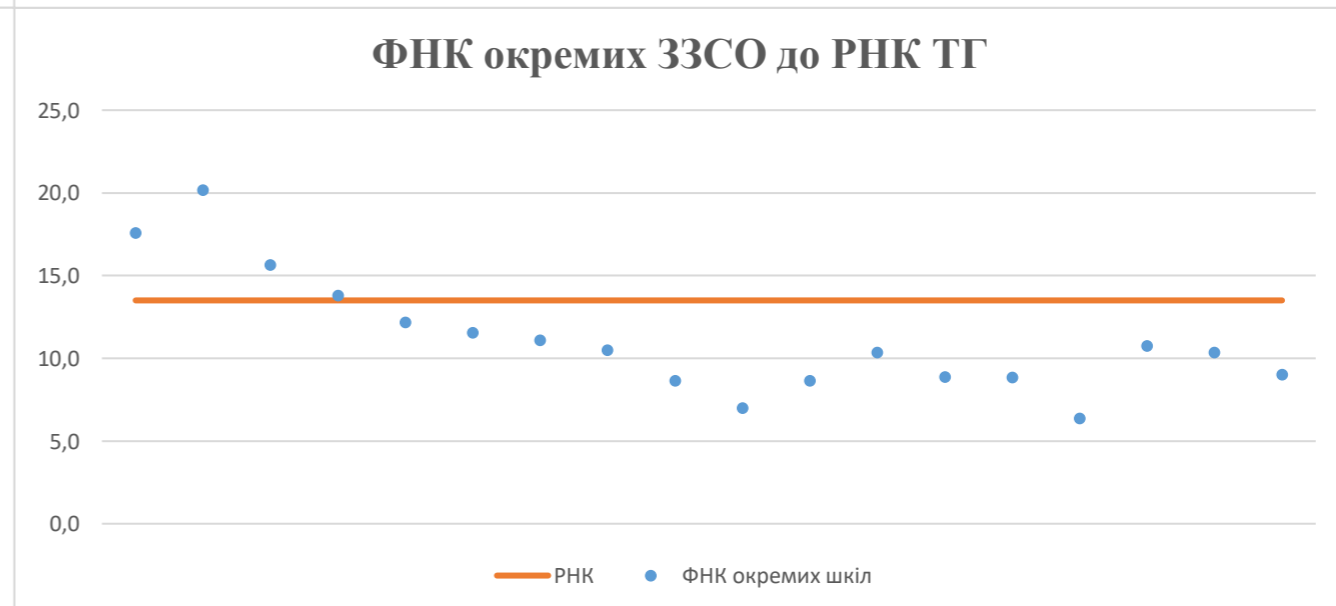
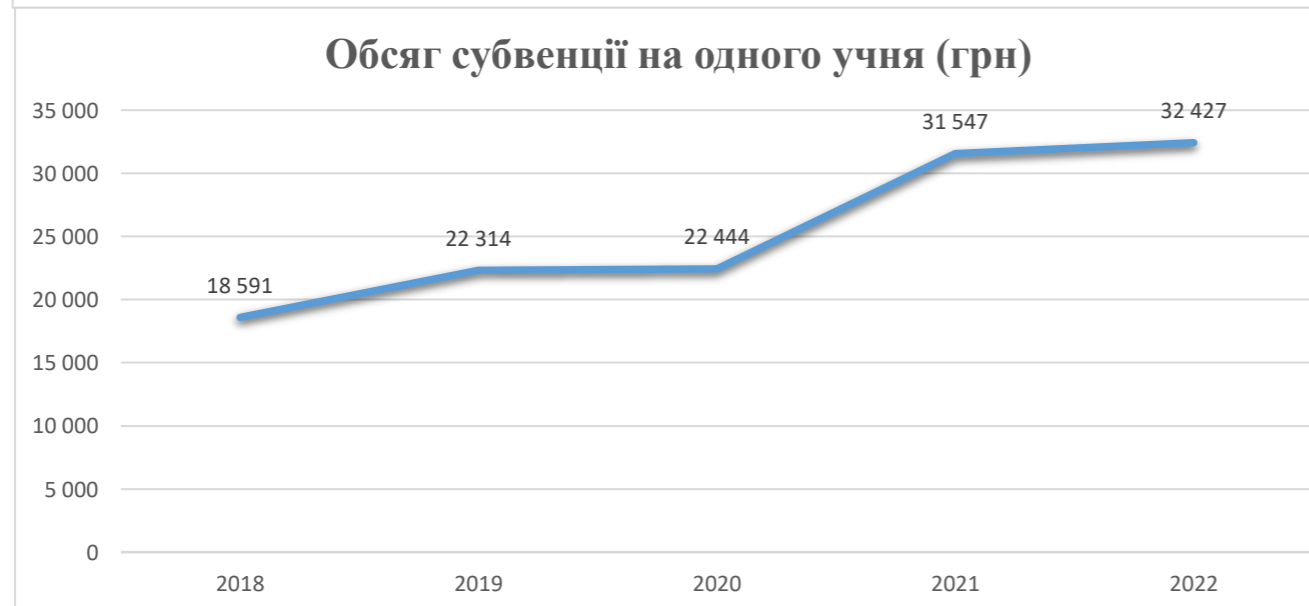
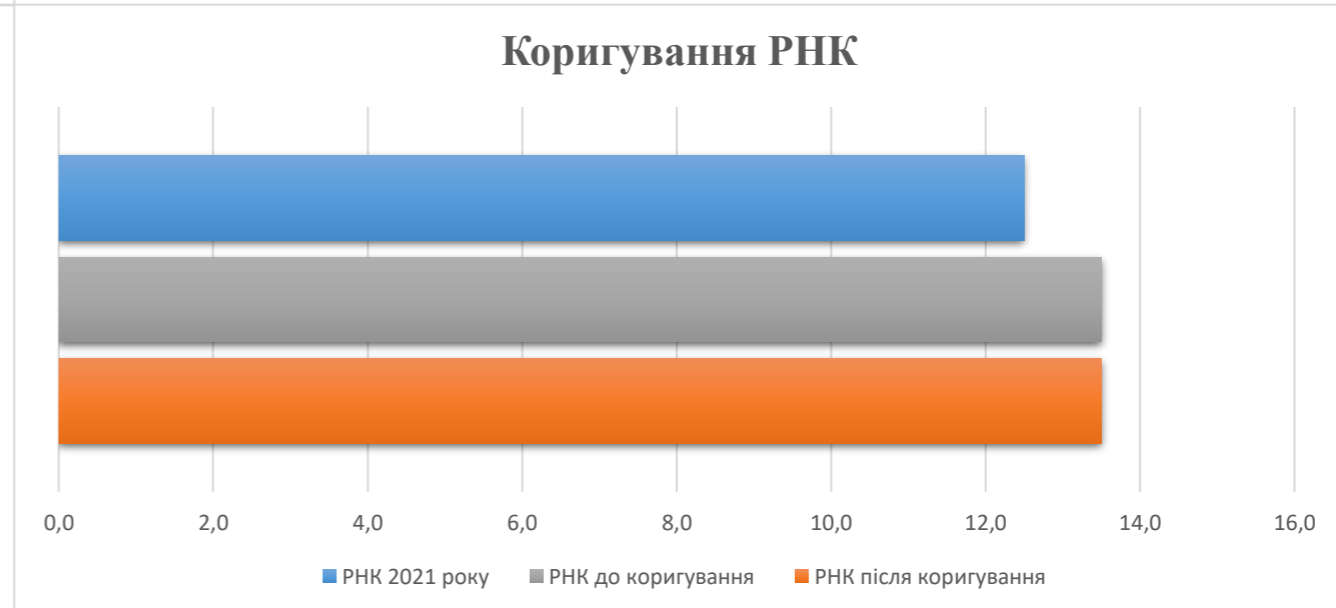
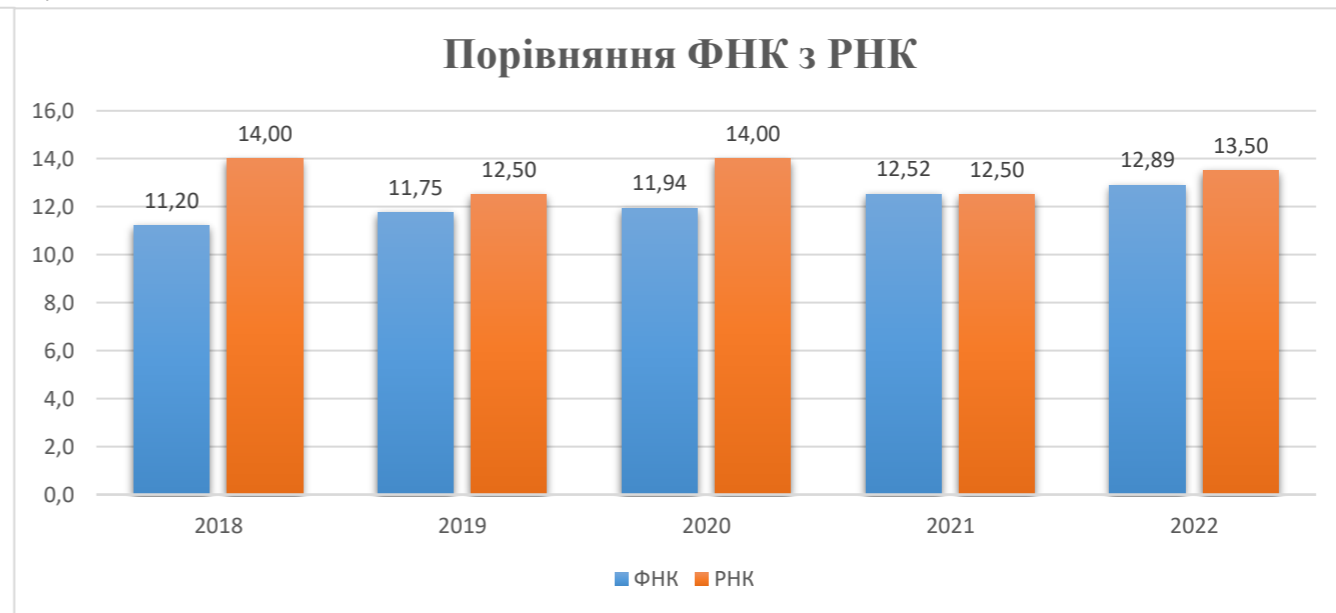
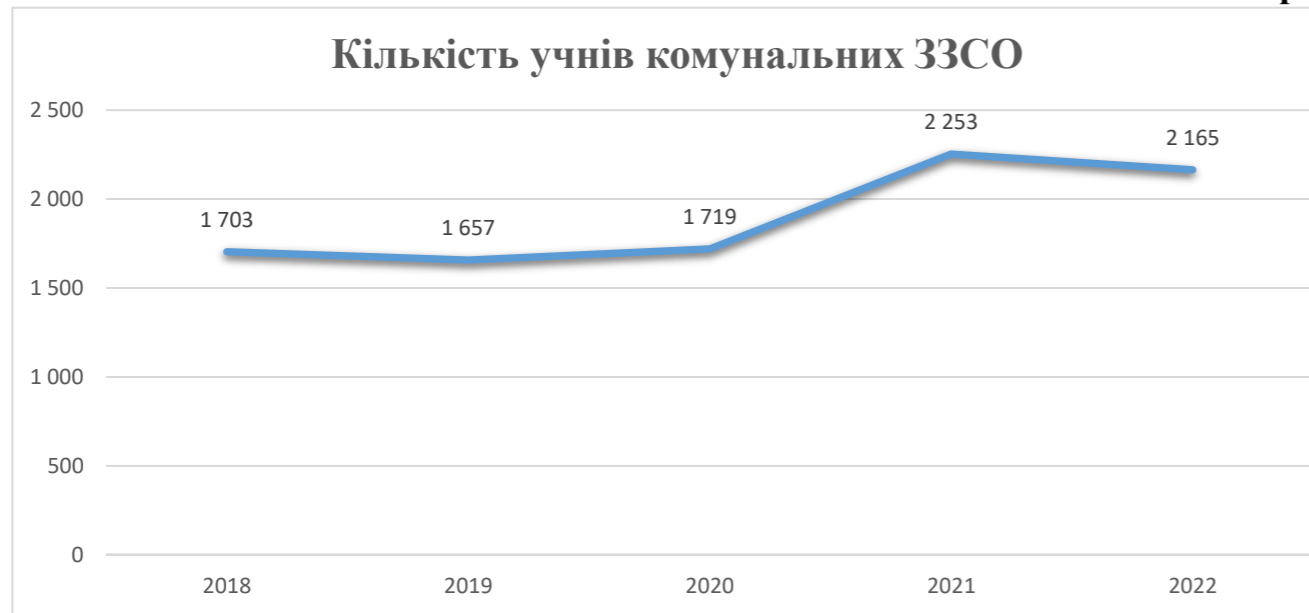
Детальний розрахунок обсягу освітньої субвенції для Чемеровецької селищної територіальної громади

Коефіцієнти, що застосовуються для Чемеровецької селищної територіальної громади

Коефіцієнт приведення кількості ставок педагогічного персоналу (крім учителів)	0,530	Норматив бюджетної забезпеченості (грн)	10 423
Розподіл на одного учня, для педагогічних працівників, які не проводять уроки, грн	5 524,3	Річна заробітна плата вчителів з нарахуваннями (тис. грн)	206,4
Коефіцієнт поділу класів на групи при вивченні окремих предметів для учнів групи I	1,017	Річна заробітна плата асистентів вчителів з нарахуваннями (тис. грн)	180,8
Коефіцієнт поділу класів на групи при вивченні окремих предметів для учнів групи II та III	1,047	Річна заробітна плата педагогічних працівників ІРЦ з нарахуваннями (тис. грн)	240,3
		Розрахункова наповнюваність класів	13,5

Рівень освіти/ Тип закладу	Кількість учнів	З них учнів ЗЗСО у гірських населених пунктах		Розрахункова наповнюваність класу (групи)	Розрахункова кількість класів (груп)	Кількість годин навчального плану	Кількість необхідних годин у тиждень	Розрахункова кількість ставок	Зарплати вчителів, тис. грн	Розподіл на одного учня, для педагогічних працівників, які не проводять уроки, грн	Зарплата педагогічного персоналу, що не проводить уроки, тис. грн	Зарплата разом (без надбавки за місцевість, без поділу на групи), тис. грн	Коефіцієнт поділу класів на групи	Кількість ставок вчителів для поділу класів на групи	Зарплати персоналу, що проводить уроки у групах при поділі класів, тис. грн	Зарплата педагогічного персоналу разом (без надбавки за місцевість), тис. грн	Відсоток учнів ЗЗСО, що розташовані у гірській місцевості	Надбавка для гірської місцевості	Зарплата всього педагогічного персоналу разом, тис. грн
		А	Б																
<i>Як розраховано</i>	<i>ДІСО</i>	<i>ДІСО</i>	<i>ДІСО</i>	<i>Формула</i>	<i>А / Г</i>	<i>Формула</i>	<i>Г * Д</i>	<i>Е / 18</i>	<i>Є * 206,38</i>	<i>Формула</i>	<i>А * 3 / 1000</i>	<i>Ж + И</i>	<i>Формула -1</i>	<i>Є (сума ставок) * І</i>	<i>Й * 206,38</i>	<i>І (сума зарплат) + К</i>	<i>Б / А (сума учнів)</i>	<i>0,25 * Л * М</i>	<i>Л + Н</i>
Учні комунальних ЗЗСО																			
Початкова (1-4)	865		69	13,5	65	25	1 625	90,3	18 631,3	5 524,3	4 778,5	23 409,8							
Базова (5-9)	1 061	0	80	13,5	79	34	2 686	149,2	30 796,2	5 524,3	5 861,2	36 657,4	0,017	4,7	973,6	70 203,43			
Старша (10-12)	239		19	13,5	18	38	684	38,0	7 842,4	5 524,3	1 320,3	9 162,7							
Учні спеціальних класів, спеціальних шкіл																			
Початкова (1-4)	0		0	9	0	36													
Базова (5-9)	0	0	0	9	0	36							0,047	0,0	0,0	0,00			0,00
Старша (10-12)	0		0	9	0	36													
Учні навчально-реабілітаційних центрів																			
Початкова (1-4)	0		0	6	0	36				5 524,3									
Базова (5-9)	0	0	0	6	0	36				5 524,3			0,047	0,0	0,0	0,00			0,00
Старша (10-12)	0		0	6	0	36				5 524,3									
Учні, які проживають в інтернатах (кількість ставок = кількість груп * 2)																			
Загальні интерн.	0	0		20	0														0,00
Спеціальні интерн.	0	0		9	0														0,00
ІРЦ	0	0		6	0														0,00
Інклюзивні класи (кількість ставок = кількість класів * 1; обсяг субвенції = кількість ставок * 180,79 тис. грн)																			
Інклюзивна	5	0	5					5,0	904,0			904,0				903,97			903,97
Учні класів з вечірньою формою навчання																			
Вечірня форма	0	0	0	16		23													0,00
Учні приватних ЗЗСО (з урахуванням коефіцієнту 0,8)																			
Початкова (1-4)	0			27,5		25													
Базова (5-9)	0	0		27,5		34													0,00
Старша (10-12)	0			27,5		38													
Інклюзивно-ресурсні центри (кількість ставок = 1 керівник + 7 фахівців у кожному ІРЦ; обсяг субвенції = 1 * 269,92 тис. грн + 7 * 240,3 тис. грн)																			
Кількість ІРЦ	0	0										0,0				0,00			0,00
Учні закладів професійної (професійно-технічної) освіти																			
ЗПТО	0	0	0	26															0,00
Студенти закладів фахової передвищої освіти і коледжів																			
ЗФПО і коледжі	0			23															
Разом	2 165		168		162		4 995	282,5	58 173,8		11 960,0	70 133,8		4,7	973,6	71 107,4		0,0	71 107,4

Чемеровецька ТГ



Зміни в мережі ЗЗСО Чемеровецької селищної територіальної громади

	Кількість ЗЗСО			
	ЗЗСО (без опорних закладів та їх філій)	Опорні заклади	Філії	Усього
Станом на 05 вересня 2019 року	18	1	1	20
Кількість ліквідованих ЗЗСО у період з 05 вересня 2019 року до 05 вересня 2020 року				
Зміна статусу ЗЗСО у період з 05 вересня 2019 року до 05 вересня 2020 року	ЗЗСО, реорганізовані в опорні заклади			
	ЗЗСО, реорганізовані в філії			
	Опорні заклади, реорганізовані в ЗЗСО			
	Опорні заклади, реорганізовані в філії			
	Філії, реорганізовані в ЗЗСО			
	Філії, реорганізовані в опорні заклади			
Кількість утворених ЗЗСО у період з 05 вересня 2019 року до 05 вересня 2020 року				
Станом на 05 вересня 2020 року	18	1	1	20
Кількість ліквідованих ЗЗСО у період з 05 вересня 2020 року до 05 вересня 2021 року				
Зміна статусу ЗЗСО у період з 05 вересня 2020 року до 05 вересня 2021 року	ЗЗСО, реорганізовані в опорні заклади			
	ЗЗСО, реорганізовані в філії			
	Опорні заклади, реорганізовані в ЗЗСО			
	Опорні заклади, реорганізовані в філії			
	Філії, реорганізовані в ЗЗСО			
	Філії, реорганізовані в опорні заклади			
Кількість утворених ЗЗСО у період з 05 вересня 2020 року до 05 вересня 2021 року				
Станом на 05 вересня 2021 року	16	1	1	18

Кількість ЗЗСО, реорганізованих шляхом пониження ступеня

Тип школи	Джерело інформації про ступінь школи	У період з 05 вересня 2019 року до 05 вересня 2020 року	У період з 05 вересня 2020 року до 05 вересня 2021 року
ЗЗСО (без опорних закладів та їх філій)	За даними ДІСО		
	Факт на основі кількості учнів		1
ЗЗСО реорганізовані в філії	За даними ДІСО		
	Факт на основі кількості учнів		
Філії	За даними ДІСО	1	
	Факт на основі кількості учнів		
Усього	За даними ДІСО	1	
	Факт на основі кількості учнів		1

Зміни в мережі ЗЗСО Чемеровецької селищної територіальної громади

У період з 05 вересня 2019 року до 05 вересня 2020 року у мережі ЗЗСО громади здійснено змін - 0.

У період з 05 вересня 2020 року до 05 вересня 2021 року у мережі ЗЗСО громади здійснено змін - 2.

Ліквідовано ЗОШ - 2:

1. «Кочубіївська ЗОШ» (ID в ДІСО: 9597)
2. «Криківський НВК» (ID в ДІСО: 9618)

Перелік закладів загальної середньої освіти Чемеровецької селищної територіальної громади РНК = 13,5, ФНК = 12,88

		ЗЗСО		Учні	
↑	ЗЗСО з ФНК більш ніж 14,5 (РНК + 1)	3	16,7%	1 047	47,2%
↔	ЗЗСО з ФНК від 12,5 до 14,5	1	5,6%	138	6,2%
↓	ЗЗСО з ФНК менш ніж 12,5 (РНК - 1)	14	77,8%	1 031	46,5%
—	ЗЗСО без класів	0			

ID в ДІСО	Назва ЗЗСО	Ступінь	Статус	ID в ДІСО опорного ЗЗСО	Кількість учнів	з них за індивід. формою	Кількість класів	ФНК	
9606	Чемеровецький НВК №2	I-III			242	6	12	20,2	↑
9605	ЧЕМЕРОВЕЦЬКИЙ НВК №1 "ЗОШ I-III СТ. ЛІЦЕЙ ТА МНВК"	I-III	опорна		633	1	36	17,6	↑
9594	Жердянська ЗОШ I-III ступенів	I-III			172	1	11	15,6	↑
9600	Летавський ліцей	I-III			138	0	10	13,8	↔
9602	Свіршконецька ЗОШ	I-III			134	0	11	12,2	↓
9591	Вишнівчицький ліцей	I-III			127	2	11	11,5	↓
9596	Зарічанський ліцей	I-III			111	0	10	11,1	↓
9615	Завадівська гімназія	I-II			43	13	4	10,8	↓
9604	Черчецька ЗОШ I-III ст.	I-III			105	1	10	10,5	↓
9601	Почапинецька гімназія	I-II			62	10	6	10,3	↓
9609	Шидловецька ЗОШ I-II ст	I-II			31	15	3	10,3	↓
9608	Чорнянська початкова школа	I-III			18	6	2	9,0	↓
9589	Більська ЗОШ	I-III			62	4	7	8,9	↓
9627	Юрковецька гімназія	I-II			53	9	6	8,8	↓
9599	Кугаєвецька ЗОШ	I-III			95	1	11	8,6	↓
9598	Красноставська гімназія	I-II			69	3	8	8,6	↓
9603	Сокиринська ЗОШ	I-III			70	0	10	7,0	↓
9611	БЕРЕЖАНСЬКА ФІЛІЯ	I-III	філія	9605	51	0	8	6,4	↓