

ІНФОРМАЦІЙНА ДОВІДКА ЩОДО РОЗРАХУНКУ ОБСЯГУ ОСВІТНЬОЇ СУБВЕНЦІЇ НА 2022 РІК

ЧОРНОСТРІВСЬКА ТГ

Базова інформація про засновника:

Засновник	Чорнострівська селищна територіальна громада		
Код бюджету	22522000000		
Область	Хмельницька	Фактична наповнюваність класів	12,04
Тип	Селищна ТГ	Розрахункова наповнюваність класів	13,5
Площа (км ²)	281,2	Щільність учнів (учнів на км ²)	3,5
Населення (осіб)	12 364	Сільське населення (%)	92,5
Сільське населення (осіб)	11 441		
Чи здійснюється коригування розрахункової наповнюваності класів (п. 5 Формули)?			Ні

Історичні дані щодо учнів комунальних ЗЗСО

Фактичні значення	2018	2019	2020	2021	2022
Кількість учнів ЗЗСО	966	989	1 012	995	987
Обсяг субвенції (тис. грн)	19 407,6	22 211,6	22 617,7	31 177,0	32 166,3
Субвенція на учня (грн)	20 091	22 459	22 350	31 334	32 590
ФНК	11,93	12,36	11,63	12,28	12,04
РНК	12,5	12,5	14,0	12,5	13,5

Зміна за роками

	2019	2020	2021	2022
Учні	2,4%	2,3%	-1,7%	-0,8%
Субвенція (тис. грн)	14,4%	1,8%	37,8%	3,2%
Субвенція на учня (грн)	11,8%	-0,5%	40,2%	4,0%
ФНК	0,44	-0,73	0,65	-0,25
РНК	0,0	1,5	-1,5	1,0

Підсумки розподілу субвенції на 2022 рік:

	К-ть учнів (факт)	К-ть класів (факт)	Сума (тис. грн)	На учня (грн)	На клас (грн)
Учні комунальних ЗЗСО,	987	82	32 166,29	32 590	392 272
з них у гірських населених пунктах	0	0			
у тому числі поділ класів на групи			446,54		
Учні спеціальних шкіл (класів)	0	0			
з них у гірських населених пунктах	0	0			
у тому числі поділ класів на групи			0,00		
Учні НРЦ,	0	0			
з них у гірських населених пунктах	0	0			
Учні класів з вечірньою формою	0	0			
Вихованці інтернатів	0				
Вихованці спеціальних інтернатів	0				
Вихованці НРЦ	0				
Асистенти в інклюзивних класах	0	0			
Учні ЗПТО	0	0			
Студенти ЗФПО і коледжів	0				
Інклюзивно-ресурсні центри	0 ІРЦ				
Учні приватних ЗЗСО	0	0			
Чорнострівська ТГ	987	82	32 166,3		

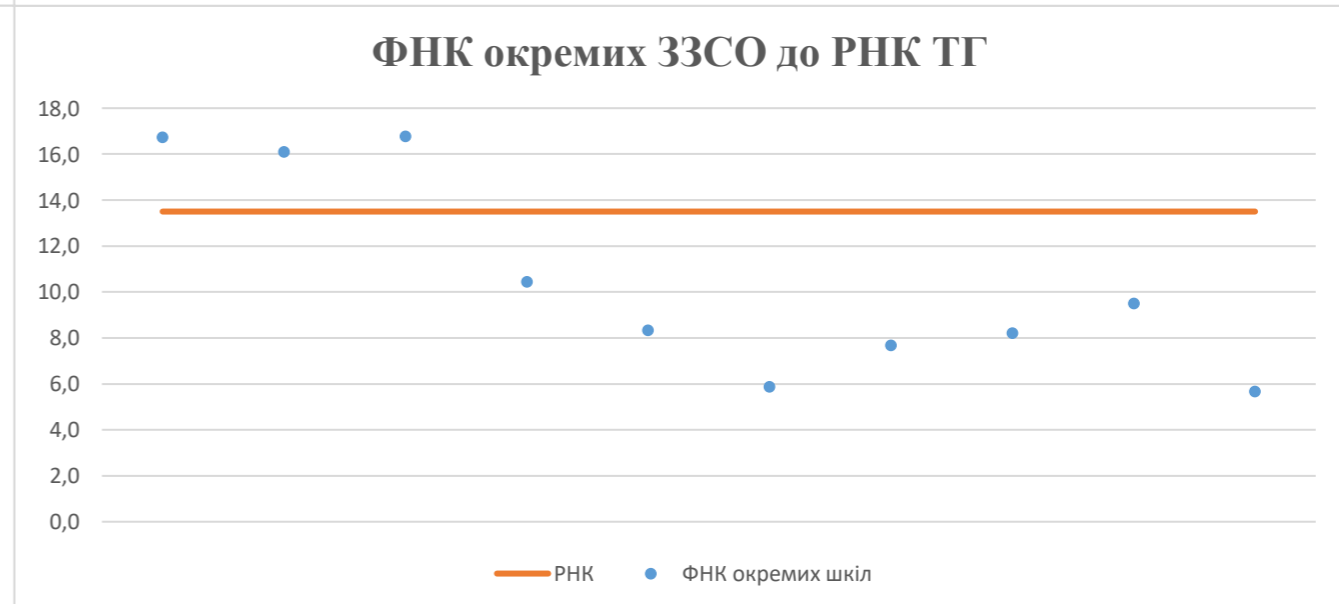
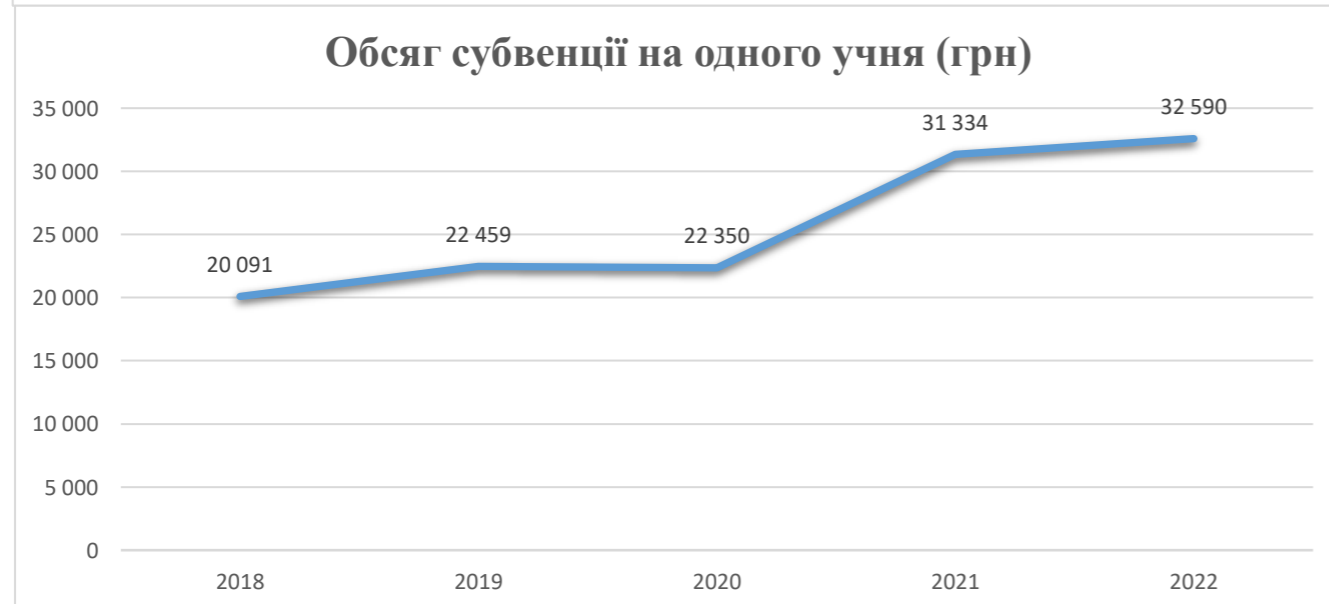
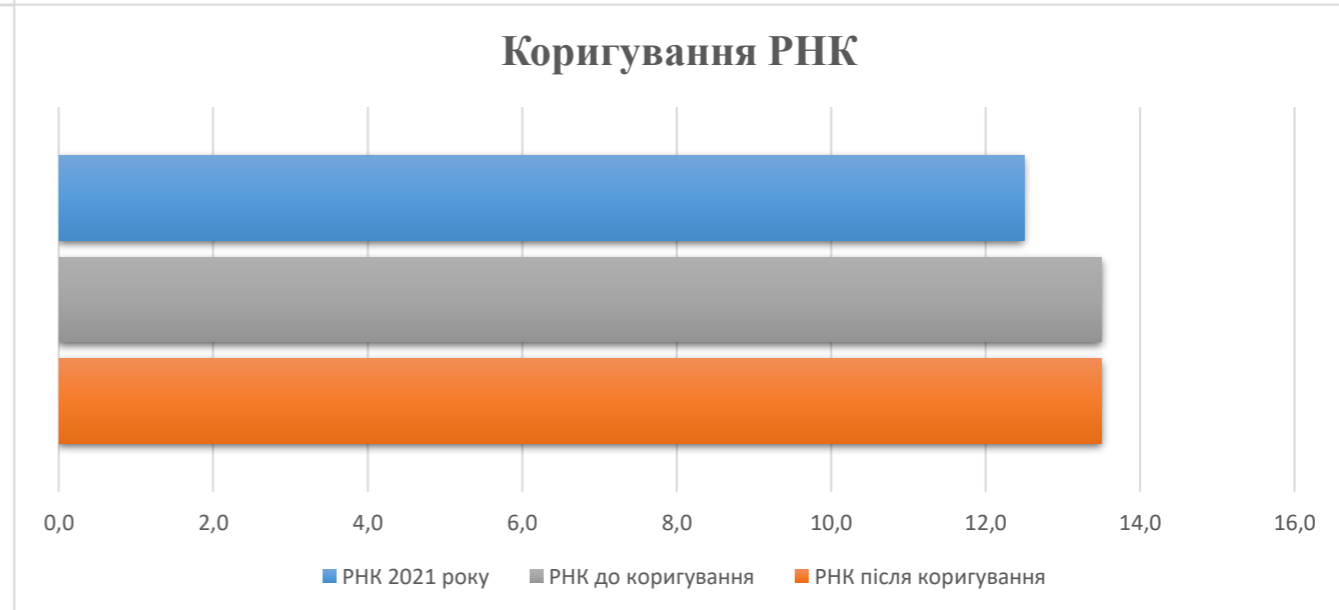
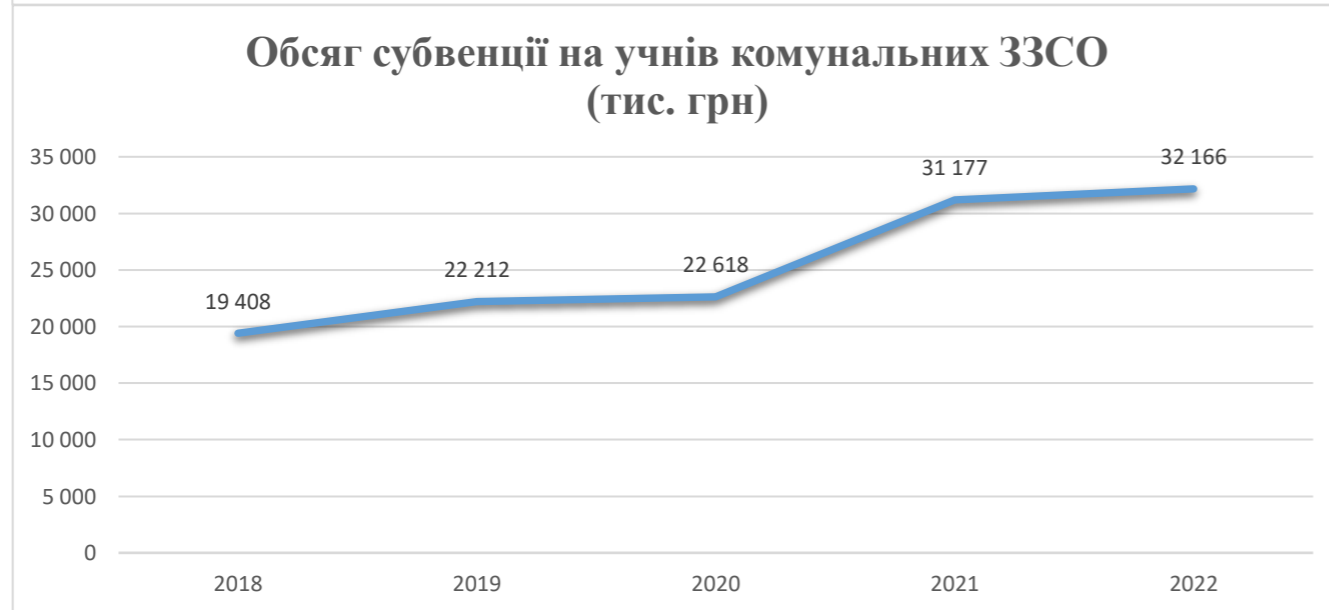
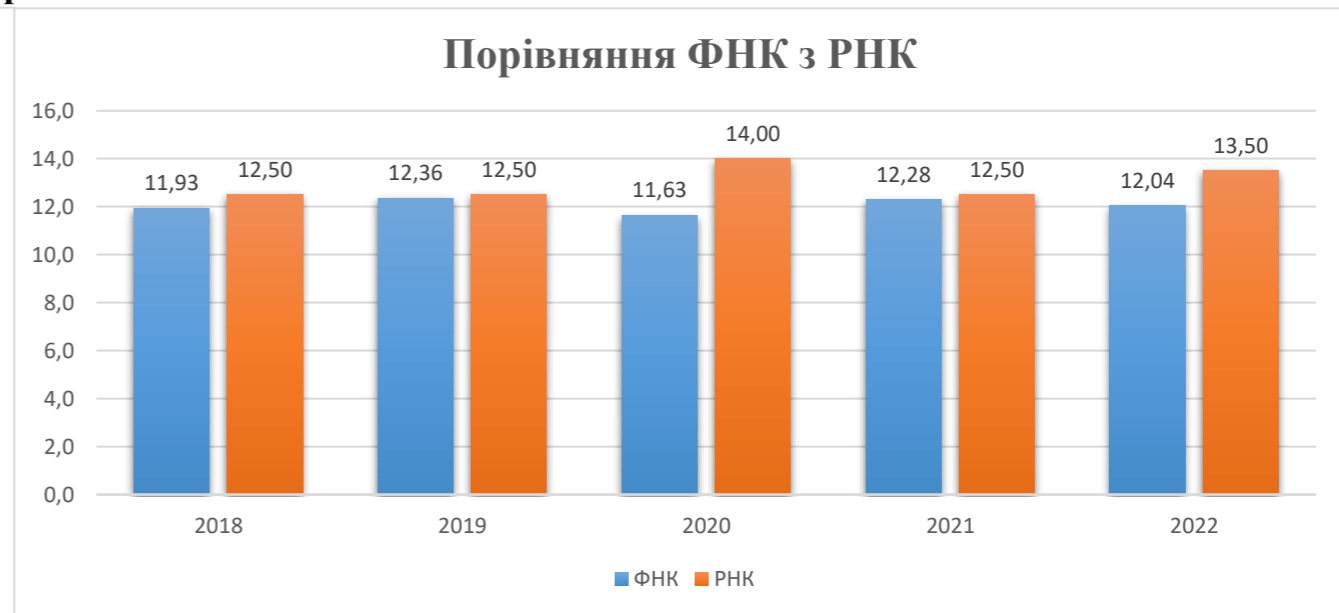
Детальний розрахунок обсягу освітньої субвенції для Черноострівської селищної територіальної громади

Коефіцієнти, що застосовуються для Черноострівської селищної територіальної громади

Коефіцієнт приведення кількості ставок педагогічного персоналу (крім учителів)	0,530	Норматив бюджетної забезпеченості (грн)	10 423
Розподіл на одного учня, для педагогічних працівників, які не проводять уроки, грн	5 524,3	Річна заробітна плата вчителів з нарахуваннями (тис. грн)	206,4
Коефіцієнт поділу класів на групи при вивченні окремих предметів для учнів групи I	1,017	Річна заробітна плата асистентів вчителів з нарахуваннями (тис. грн)	180,8
Коефіцієнт поділу класів на групи при вивченні окремих предметів для учнів групи II та III	1,047	Річна заробітна плата педагогічних працівників ІРЦ з нарахуваннями (тис. грн)	240,3
		Розрахункова наповнюваність класів	13,5

Рівень освіти/ Тип закладу	Кількість учнів	З них учнів ЗЗСО у гірських населених пунктах		Фактична кількість класів	Розрахункова наповнюваність класу (групи)	Розрахункова кількість класів (груп)	Кількість годин навчального плану	Кількість необхідних годин у тиждень	Розрахункова кількість ставок	Зарплати вчителів, тис. грн	Розподіл на одного учня, для педагогічних працівників, які не проводять уроки, грн	Зарплата педагогічного персоналу, що не проводить уроки, тис. грн	Зарплата разом (без надбавки за гірську місцевість, без поділу на групи), тис. грн	Коефіцієнт поділу класів на групи	Кількість ставок вчителів для поділу класів на групи	Зарплати персоналу, що проводить уроки у групах при поділі класів, тис. грн	Зарплата педагогічного персоналу разом (без надбавки за гірську місцевість), тис. грн	Відсоток учнів ЗЗСО, що розташовані у гірській місцевості	Надбавка для гірської місцевості	Зарплата всього педагогічного персоналу разом, тис. грн
		А	Б																	
<i>Як розраховано</i>	<i>ДИСО</i>	<i>ДИСО</i>	<i>ДИСО</i>	<i>Формула</i>	<i>А / Г</i>	<i>Формула</i>	<i>Г * Д</i>	<i>Е / 18</i>	<i>Є * 206,38</i>	<i>Формула</i>	<i>А * 3 / 1000</i>	<i>Ж + И</i>	<i>Формула -І</i>	<i>Є (сума ставок) * І</i>	<i>Й * 206,38</i>	<i>І (сума зарплат) + К</i>	<i>Б / А (сума учнів)</i>	<i>0,25 * Л * М</i>	<i>Л + Н</i>	
Учні комунальних ЗЗСО																				
Початкова (1-4)	414		36	13,5	31	25	775	43,1	8 885,7	5 524,3	2 287,0	11 172,8								
Базова (5-9)	516	0	42	13,5	39	34	1 326	73,7	15 203,2	5 524,3	2 850,5	18 053,7	0,017	2,2	446,5	32 166,29				
Старша (10-12)	57		4	13,5	5	38	190	10,6	2 178,4	5 524,3	314,9	2 493,3								
Учні спеціальних класів, спеціальних шкіл																				
Початкова (1-4)	0		0	9	0	36														
Базова (5-9)	0	0	0	9	0	36							0,047	0,0	0,0	0,00				0,00
Старша (10-12)	0		0	9	0	36														
Учні навчально-реабілітаційних центрів																				
Початкова (1-4)	0		0	6	0	36					5 524,3									
Базова (5-9)	0	0	0	6	0	36					5 524,3		0,047	0,0	0,0	0,00				0,00
Старша (10-12)	0		0	6	0	36					5 524,3									
Учні, які проживають в інтернатах (кількість ставок = кількість груп * 2)																				
Загальні интерн.	0	0		20	0															0,00
Спеціальні интерн.	0	0		9	0															0,00
ІРЦ	0	0		6	0															0,00
Інклюзивні класи (кількість ставок = кількість класів * 1; обсяг субвенції = кількість ставок * 180,79 тис. грн)																				
Інклюзивна	0	0	0																	
Учні класів з вечірньою формою навчання																				
Вечірня форма	0	0	0	16		23														0,00
Учні приватних ЗЗСО (з урахуванням коефіцієнту 0,8)																				
Початкова (1-4)	0			27,5		25														
Базова (5-9)	0	0		27,5		34														0,00
Старша (10-12)	0			27,5		38														
Інклюзивно-ресурсні центри (кількість ставок = 1 керівник + 7 фахівців у кожному ІРЦ; обсяг субвенції = 1 * 269,92 тис. грн + 7 * 240,3 тис. грн)																				
Кількість ІРЦ	0	0											0,0			0,00				0,00
Учні закладів професійної (професійно-технічної) освіти																				
ЗПТО	0	0	0	26																0,00
Студенти закладів фахової передвищої освіти і коледжів																				
ЗФПО і коледжі	0			23																
Разом	987		82		75		2 291	127,3	26 267,3		5 452,4	31 719,7		2,2	446,5	32 166,3			0,0	32 166,3

Чорнострівська ТГ



Зміни в мережі ЗЗСО Чорнострівської селищної територіальної громади

	Кількість ЗЗСО			
	ЗЗСО (без опорних закладів та їх філій)	Опорні заклади	Філії	Усього
Станом на 05 вересня 2019 року	10	0	0	10
Кількість ліквідованих ЗЗСО у період з 05 вересня 2019 року до 05 вересня 2020 року				
Зміна статусу ЗЗСО у період з 05 вересня 2019 року до 05 вересня 2020 року	ЗЗСО, реорганізовані в опорні заклади			
	ЗЗСО, реорганізовані в філії			
	Опорні заклади, реорганізовані в ЗЗСО			
	Опорні заклади, реорганізовані в філії			
	Філії, реорганізовані в ЗЗСО			
	Філії, реорганізовані в опорні заклади			
Кількість утворених ЗЗСО у період з 05 вересня 2019 року до 05 вересня 2020 року				
Станом на 05 вересня 2020 року	10	0	0	10
Кількість ліквідованих ЗЗСО у період з 05 вересня 2020 року до 05 вересня 2021 року				
Зміна статусу ЗЗСО у період з 05 вересня 2020 року до 05 вересня 2021 року	ЗЗСО, реорганізовані в опорні заклади			
	ЗЗСО, реорганізовані в філії			
	Опорні заклади, реорганізовані в ЗЗСО			
	Опорні заклади, реорганізовані в філії			
	Філії, реорганізовані в ЗЗСО			
	Філії, реорганізовані в опорні заклади			
Кількість утворених ЗЗСО у період з 05 вересня 2020 року до 05 вересня 2021 року				
Станом на 05 вересня 2021 року	10	0	0	10

Кількість ЗЗСО, реорганізованих шляхом пониження ступеня

Тип школи	Джерело інформації про ступінь школи	У період з 05 вересня 2019 року до 05 вересня 2020 року	У період з 05 вересня 2020 року до 05 вересня 2021 року
ЗЗСО (без опорних закладів та їх філій)	За даними ДІСО Факт на основі кількості учнів		
ЗЗСО реорганізовані в філії	За даними ДІСО Факт на основі кількості учнів		
Філії	За даними ДІСО Факт на основі кількості учнів		
Усього	За даними ДІСО Факт на основі кількості учнів		

Зміни в мережі ЗЗСО Черноострівської селищної територіальної громади

У період з 05 вересня 2019 року до 05 вересня 2020 року у мережі ЗЗСО громади здійснено змін - 0.

У період з 05 вересня 2020 року до 05 вересня 2021 року у мережі ЗЗСО громади здійснено змін - 0.

Перелік закладів загальної середньої освіти Черноострівської селищної територіальної громади

РНК = 13,5, ФНК = 12,03

		ЗЗСО		Учні	
↑	ЗЗСО з ФНК більш ніж 14,5 (РНК + 1)	3	30,0%	629	63,7%
↔	ЗЗСО з ФНК від 12,5 до 14,5	0			
↓	ЗЗСО з ФНК менш ніж 12,5 (РНК - 1)	7	70,0%	358	36,3%
—	ЗЗСО без класів	0			

ID в ДІСО	Назва ЗЗСО	Ступінь	Статус	ID в ДІСО опорного ЗЗСО	Кількість учнів	з них за індивід. формою	Кількість класів	ФНК	
9573	Мар'янівська гімназія	I-II			151	0	9	16,8	↑
9545	Черноострівський НВК	I-III			301	0	18	16,7	↑
9549	Грузевицька ЗОШ I-III ст.	I-III			177	0	11	16,1	↑
9568	Бережанська ЗОШ I-II ст.	I-II			94	0	9	10,4	↓
9582	Ставчинецька гімназія	I-II			38	14	4	9,5	↓
9578	Осташковецька ЗОШ I-II ступенів	I-II			75	0	9	8,3	↓
9555	Миколаївська гімназія	I-II			41	9	5	8,2	↓
9581	Рідкодубська гімназія	I-II			46	8	6	7,7	↓
9571	Захаровецька гімназія	I-II			47	0	8	5,9	↓
9557	Педосівська початкова школа	I-III			17	0	3	5,7	↓