

## ІНФОРМАЦІЙНА ДОВІДКА ЩОДО РОЗРАХУНКУ ОБСЯГУ ОСВІТНЬОЇ СУБВЕНЦІЇ НА 2022 РІК САТАНІВСЬКА ТГ

### Базова інформація про засновника:

Засновник	<i>Сатанівська селищна територіальна громада</i>		
Код бюджету	22520000000		
Область	<i>Хмельницька</i>	Фактична наповнюваність класів	14,38
Тип	<i>Селищна ТГ</i>	Розрахункова наповнюваність класів	13,0
Площа (км <sup>2</sup> )	340,5	Щільність учнів (учнів на км <sup>2</sup> )	2,4
Населення (осіб)	9 946	Сільське населення (%)	76,4
Сільське населення (осіб)	7 594		
Чи здійснюється коригування розрахункової наповнюваності класів (п. 5 Формули)?			<i>Ні</i>

### Історичні дані щодо учнів комунальних ЗЗСО

<b>Фактичні значення</b>	<b>2018</b>	<b>2019</b>	<b>2020</b>	<b>2021</b>	<b>2022</b>
Кількість учнів ЗЗСО	650	655	679	801	805
Обсяг субвенції (тис. грн)	12 824,6	14 296,1	16 170,8	23 777,4	26 555,3
Субвенція на учня (грн)	19 730	21 826	23 816	29 685	32 988
ФНК	14,13	15,23	15,09	14,05	14,38
РНК	13,0	13,0	13,0	13,5	13,0
<b>Зміна за роками</b>		<b>2019</b>	<b>2020</b>	<b>2021</b>	<b>2022</b>
Учні		0,8%	3,7%	18,0%	0,5%
Субвенція (тис. грн)		11,5%	13,1%	47,0%	11,7%
Субвенція на учня (грн)		10,6%	9,1%	24,6%	11,1%
ФНК		1,10	-0,14	-1,04	0,32
РНК		0,0	0,0	0,5	-0,5

### Підсумки розподілу субвенції на 2022 рік:

	<b>К-ть учнів (факт)</b>	<b>К-ть класів (факт)</b>	<b>Сума (тис. грн)</b>	<b>На учня (грн)</b>	<b>На клас (грн)</b>
Учні комунальних ЗЗСО,	805	56	26 555,28	32 988	474 201
<i>з них у гірських населених пунктах</i>	0	0			
у тому числі поділ класів на групи			376,57		
Учні спеціальних шкіл (класів)	0	0			
<i>з них у гірських населених пунктах</i>	0	0			
у тому числі поділ класів на групи			0,00		
Учні НРЦ,	0	0			
<i>з них у гірських населених пунктах</i>	0	0			
Учні класів з вечірньою формою	0	0			
Вихованці інтернатів	0				
Вихованці спеціальних інтернатів	0				
Вихованці НРЦ	0				
Асистенти в інклюзивних класах	3	3	542,38	180 794	180 794
Учні ЗПТО	0	0			
Студенти ЗФПО і коледжів	0				
Інклюзивно-ресурсні центри	0 ІРЦ				
Учні приватних ЗЗСО	0	0			
<b>Сатанівська ТГ</b>	<b>805</b>	<b>56</b>	<b>27 097,7</b>		

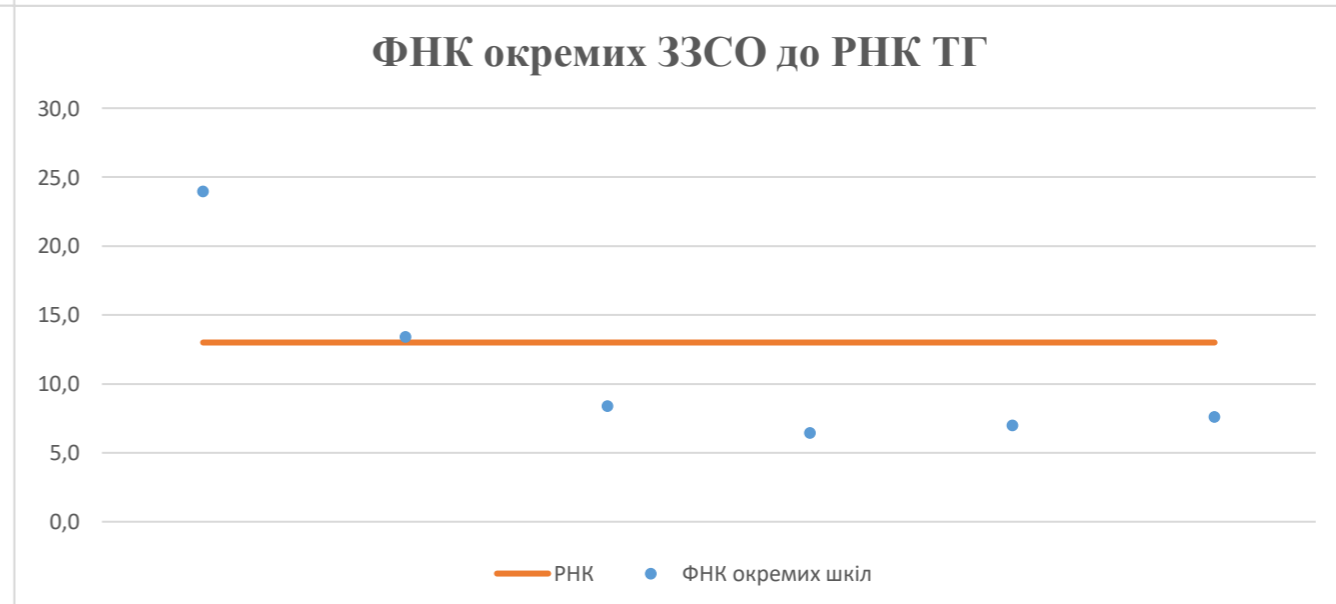
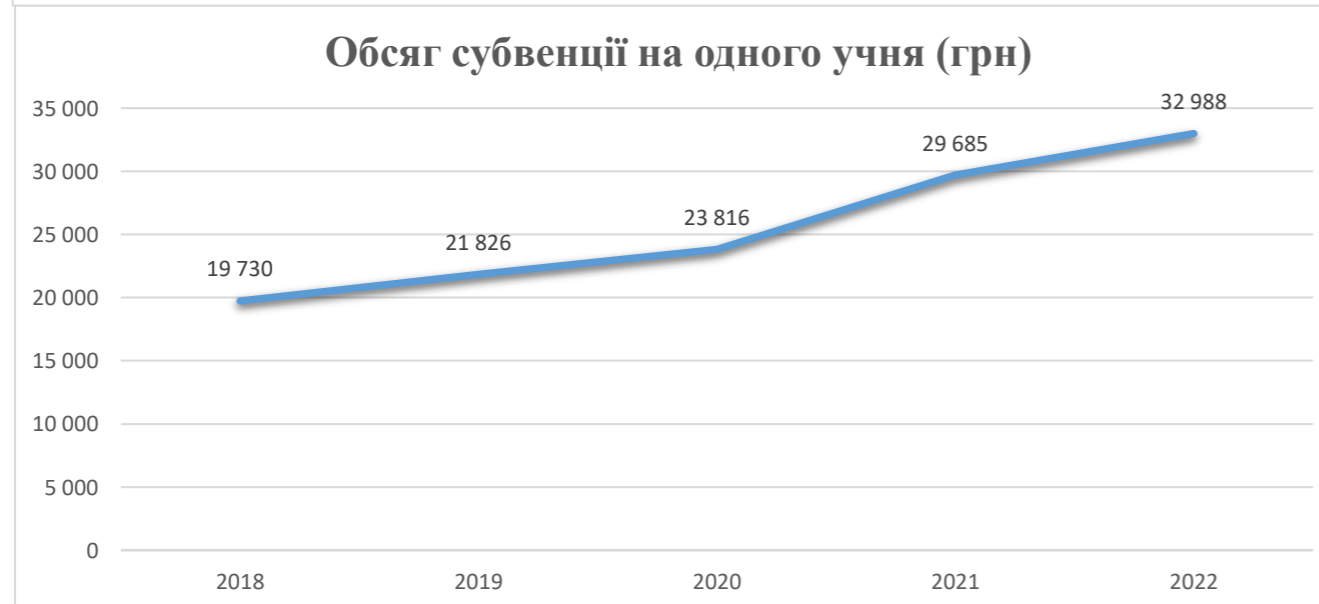
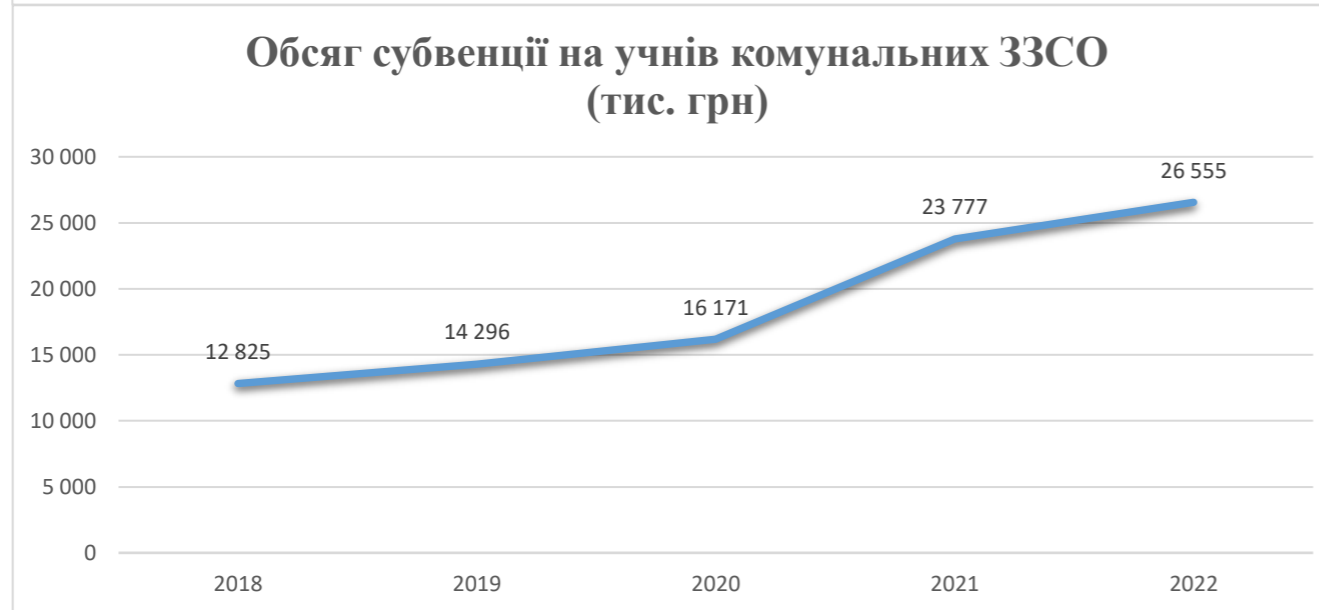
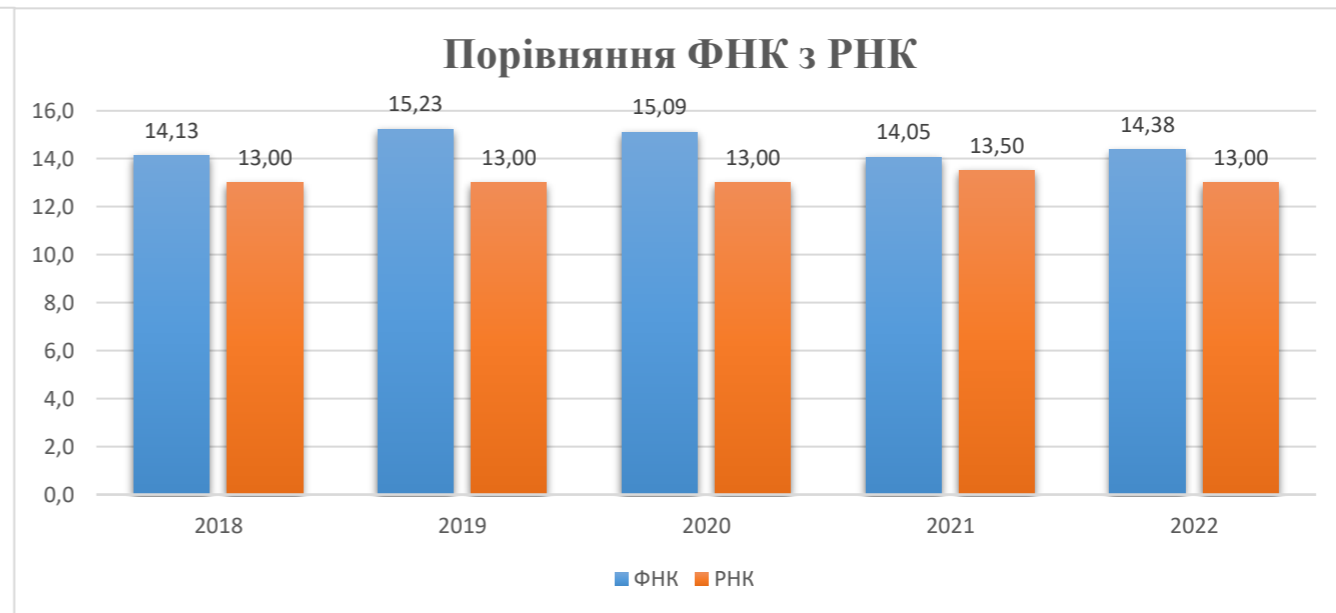
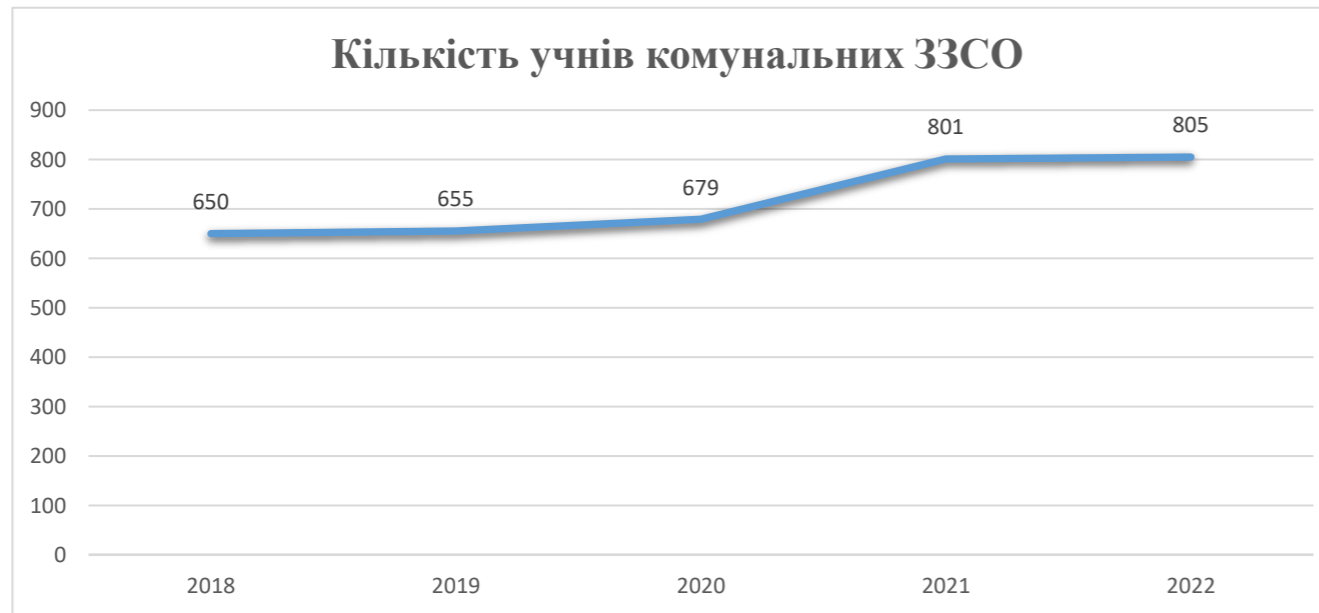
**Детальний розрахунок обсягу освітньої субвенції для Сатанівської селищної територіальної громади**

**Коефіцієнти, що застосовуються для Сатанівської селищної територіальної громади**

Коефіцієнт приведення кількості ставок педагогічного персоналу (крім учителів)	0,480	Норматив бюджетної забезпеченості (грн)	10 423
Розподіл на одного учня, для педагогічних працівників, які не проводять уроки, грн	5 003,1	Річна заробітна плата вчителів з нарахуваннями (тис. грн)	206,4
Коефіцієнт поділу класів на групи при вивченні окремих предметів для учнів групи I	1,017	Річна заробітна плата асистентів вчителів з нарахуваннями (тис. грн)	180,8
Коефіцієнт поділу класів на групи при вивченні окремих предметів для учнів групи II та III	1,047	Річна заробітна плата педагогічних працівників ІРЦ з нарахуваннями (тис. грн)	240,3
		Розрахункова наповнюваність класів	13,0

Рівень освіти/ Тип закладу	Кількість учнів	З них учнів ЗЗСО у гірських населених пунктах		Розрахункова наповнюваність класу (групи)	Розрахункова кількість класів (груп)	Кількість годин навчального плану	Кількість необхідних годин у тиждень	Розрахункова кількість ставок	Зарплати вчителів, тис. грн	Розподіл на одного учня, для педагогічних працівників, які не проводять уроки, грн	Зарплата педагогічного персоналу, що не проводить уроки, тис. грн	Зарплата разом (без надбавки за гірську місцевість, без поділу на групи), тис. грн	Коефіцієнт поділу класів на групи	Кількість ставок вчителів для поділу класів на групи	Зарплати персоналу, що проводить уроки у групах при поділі класів, тис. грн	Зарплата педагогічного персоналу разом (без надбавки за гірську місцевість), тис. грн	Відсоток учнів ЗЗСО, що розташовані у гірській місцевості	Надбавка для гірської місцевості	Зарплата всього педагогічного персоналу разом, тис. грн
		А	Б																
<i>Як розраховано</i>	<i>ДІСО</i>	<i>ДІСО</i>	<i>ДІСО</i>	<i>Формула</i>	<i>А / Г</i>	<i>Формула</i>	<i>Г * Д</i>	<i>Е / 18</i>	<i>Є * 206,38</i>	<i>Формула</i>	<i>А * 3 / 1000</i>	<i>Ж + И</i>	<i>Формула -1</i>	<i>Є (сума ставок) * І</i>	<i>Й * 206,38</i>	<i>І (сума зарплат) + К</i>	<i>Б / А (сума учнів)</i>	<i>0,25 * Л * М</i>	<i>Л + Н</i>
<b>Учні комунальних ЗЗСО</b>																			
Початкова (1-4)	335		26	13,0	26	25	650	36,1	7 452,5	5 003,1	1 676,0	9 128,6							
Базова (5-9)	400	0	26	13,0	31	34	1 054	58,6	12 084,6	5 003,1	2 001,2	14 085,8	0,017	1,8	376,6	26 555,28			26 555,28
Старша (10-12)	70		4	13,0	6	38	228	12,7	2 614,1	5 003,1	350,2	2 964,3							
<b>Учні спеціальних класів, спеціальних шкіл</b>																			
Початкова (1-4)	0		0	9	0	36													
Базова (5-9)	0	0	0	9	0	36							0,047	0,0	0,0	0,00			0,00
Старша (10-12)	0		0	9	0	36													
<b>Учні навчально-реабілітаційних центрів</b>																			
Початкова (1-4)	0		0	6	0	36				5 003,1									
Базова (5-9)	0	0	0	6	0	36				5 003,1			0,047	0,0	0,0	0,00			0,00
Старша (10-12)	0		0	6	0	36				5 003,1									
<b>Учні, які проживають в інтернатах (кількість ставок = кількість груп * 2)</b>																			
Загальні интерн.	0	0		20	0														0,00
Спеціальні интерн.	0	0		9	0														0,00
ІРЦ	0	0		6	0														0,00
<b>Інклюзивні класи (кількість ставок = кількість класів * 1; обсяг субвенції = кількість ставок * 180,79 тис. грн)</b>																			
Інклюзивна	3	0	3					3,0	542,4			542,4				542,38			542,38
<b>Учні класів з вечірньою формою навчання</b>																			
Вечірня форма	0	0	0	16		23													0,00
<b>Учні приватних ЗЗСО (з урахуванням коефіцієнту 0,8)</b>																			
Початкова (1-4)	0			27,5		25													
Базова (5-9)	0	0		27,5		34													0,00
Старша (10-12)	0			27,5		38													
<b>Інклюзивно-ресурсні центри (кількість ставок = 1 керівник + 7 фахівців у кожному ІРЦ; обсяг субвенції = 1 * 269,92 тис. грн + 7 * 240,3 тис. грн)</b>																			
Кількість ІРЦ	0	0										0,0				0,00			0,00
<b>Учні закладів професійної (професійно-технічної) освіти</b>																			
ЗПТО	0	0	0	26															0,00
<b>Студенти закладів фахової передвищої освіти і коледжів</b>																			
ЗФПО і коледжі	0			23															
<b>Разом</b>	<b>805</b>		<b>56</b>		<b>63</b>		<b>1 932</b>	<b>110,3</b>	<b>22 693,6</b>		<b>4 027,5</b>	<b>26 721,1</b>		<b>1,8</b>	<b>376,6</b>	<b>27 097,7</b>		<b>0,0</b>	<b>27 097,7</b>

## Сатанівська ТГ



**Зміни в мережі ЗЗСО Сатанівської селищної територіальної громади**

	Кількість ЗЗСО			
	ЗЗСО (без опорних закладів та їх філій)	Опорні заклади	Філії	Усього
Станом на 05 вересня 2019 року	7	0	0	7
Кількість ліквідованих ЗЗСО у період з 05 вересня 2019 року до 05 вересня 2020 року	-1			-1
Зміна статусу ЗЗСО у період з 05 вересня 2019 року до 05 вересня 2020 року	ЗЗСО, реорганізовані в опорні заклади			
	ЗЗСО, реорганізовані в філії			
	Опорні заклади, реорганізовані в ЗЗСО			
	Опорні заклади, реорганізовані в філії			
	Філії, реорганізовані в ЗЗСО			
	Філії, реорганізовані в опорні заклади			
Кількість утворених ЗЗСО у період з 05 вересня 2019 року до 05 вересня 2020 року				
Станом на 05 вересня 2020 року	6	0	0	6
Кількість ліквідованих ЗЗСО у період з 05 вересня 2020 року до 05 вересня 2021 року				
Зміна статусу ЗЗСО у період з 05 вересня 2020 року до 05 вересня 2021 року	ЗЗСО, реорганізовані в опорні заклади			
	ЗЗСО, реорганізовані в філії			
	Опорні заклади, реорганізовані в ЗЗСО			
	Опорні заклади, реорганізовані в філії			
	Філії, реорганізовані в ЗЗСО			
	Філії, реорганізовані в опорні заклади			
Кількість утворених ЗЗСО у період з 05 вересня 2020 року до 05 вересня 2021 року				
Станом на 05 вересня 2021 року	6	0	0	6

Кількість ЗЗСО, реорганізованих шляхом пониження ступеня

Тип школи	Джерело інформації про ступінь школи	У період з 05 вересня 2019 року до 05 вересня 2020 року	У період з 05 вересня 2020 року до 05 вересня 2021 року
ЗЗСО (без опорних закладів та їх філій)	За даними ДІСО		
	Факт на основі кількості учнів	1	1
ЗЗСО реорганізовані в філії	За даними ДІСО		
	Факт на основі кількості учнів		
Філії	За даними ДІСО		
	Факт на основі кількості учнів		
<b>Усього</b>	<b>За даними ДІСО</b>		
	<b>Факт на основі кількості учнів</b>	<b>1</b>	<b>1</b>

## Зміни в мережі ЗЗСО Сатанівської селищної територіальної громади

У період з 05 вересня 2019 року до 05 вересня 2020 року у мережі ЗЗСО громади здійснено змін - 1.

Ліквідовано ЗОШ - 1:

1. «Курівський НВК» (ID в ДІСО: 9036)

У період з 05 вересня 2020 року до 05 вересня 2021 року у мережі ЗЗСО громади здійснено змін - 0.

### Перелік закладів загальної середньої освіти Сатанівської селищної територіальної громади РНК = 13, ФНК = 14,37

		ЗЗСО		Учні	
↑	ЗЗСО з ФНК більш ніж 14 (РНК + 1)	1	16,7%	479	59,5%
↔	ЗЗСО з ФНК від 12 до 14	1	16,7%	134	16,6%
↓	ЗЗСО з ФНК менш ніж 12 (РНК - 1)	4	66,7%	192	23,9%
—	ЗЗСО без класів	0			

ID в ДІСО	Назва ЗЗСО	Ступінь	Статус	ID в ДІСО опорного ЗЗСО	Кількість учнів	з них за індивід. формою	Кількість класів	ФНК	
9029	Сатанівська ЗОШ	I-III			479	0	20	24,0	↑
9037	Клинівська ЗОШ	I-III			134	0	10	13,4	↔
9034	Іванковецька ЗОШ	I-III			67	4	8	8,4	↓
9033	Бубнівський НВК	I-III			38	10	5	7,6	↓
9052	Кам'янський НВК	I-II			42	8	6	7,0	↓
9043	Хоптинецький НВК	I-III			45	1	7	6,4	↓