

ІНФОРМАЦІЙНА ДОВІДКА ЩОДО РОЗРАХУНКУ ОБСЯГУ ОСВІТНЬОЇ СУБВЕНЦІЇ НА 2022 РІК

НОВОДУНАЄВЕЦЬКА ТГ

Базова інформація про засновника:

Засновник	<i>Новодунаєвецька селищна територіальна громада</i>		
Код бюджету	22508000000		
Область	<i>Хмельницька</i>	Фактична наповнюваність класів	11,71
Тип	<i>Селищна ТГ</i>	Розрахункова наповнюваність класів	13,5
Площа (км ²)	257,0	Щільність учнів (учнів на км ²)	3,3
Населення (осіб)	9 963	Сільське населення (%)	76,7
Сільське населення (осіб)	7 637		
Чи здійснюється коригування розрахункової наповнюваності класів (п. 5 Формули)?			<i>Ні</i>

Історичні дані щодо учнів комунальних ЗЗСО

Фактичні значення	2018	2019	2020	2021	2022
Кількість учнів ЗЗСО	957	924	885	867	843
Обсяг субвенції (тис. грн)	19 888,7	21 253,9	22 407,8	27 591,1	27 293,4
Субвенція на учня (грн)	20 782	23 002	25 320	31 824	32 377
ФНК	11,39	11,55	11,35	11,26	11,71
РНК	12,5	12,5	12,5	12,5	13,5

Зміна за роками

	2019	2020	2021	2022
Учні	-3,4%	-4,2%	-2,0%	-2,8%
Субвенція (тис. грн)	6,9%	5,4%	23,1%	-1,1%
Субвенція на учня (грн)	10,7%	10,1%	25,7%	1,7%
ФНК	0,16	-0,20	-0,09	0,45
РНК	0,0	0,0	0,0	1,0

Підсумки розподілу субвенції на 2022 рік:

	К-ть учнів (факт)	К-ть класів (факт)	Сума (тис. грн)	На учня (грн)	На клас (грн)
Учні комунальних ЗЗСО,	843	72	27 293,43	32 377	379 075
<i>з них у гірських населених пунктах</i>	0	0			
у тому числі поділ класів на групи			385,73		
Учні спеціальних шкіл (класів)	0	0			
<i>з них у гірських населених пунктах</i>	0	0			
у тому числі поділ класів на групи			0,00		
Учні НРЦ,	0	0			
<i>з них у гірських населених пунктах</i>	0	0			
Учні класів з вечірньою формою	0	0			
Вихованці інтернатів	0				
Вихованці спеціальних інтернатів	0				
Вихованці НРЦ	0				
Асистенти в інклюзивних класах	0	0			
Учні ЗПТО	0	0			
Студенти ЗФПО і коледжів	0				
Інклюзивно-ресурсні центри	0 ІРЦ				
Учні приватних ЗЗСО	0	0			
Новодунаєвецька ТГ	843	72	27 293,4		

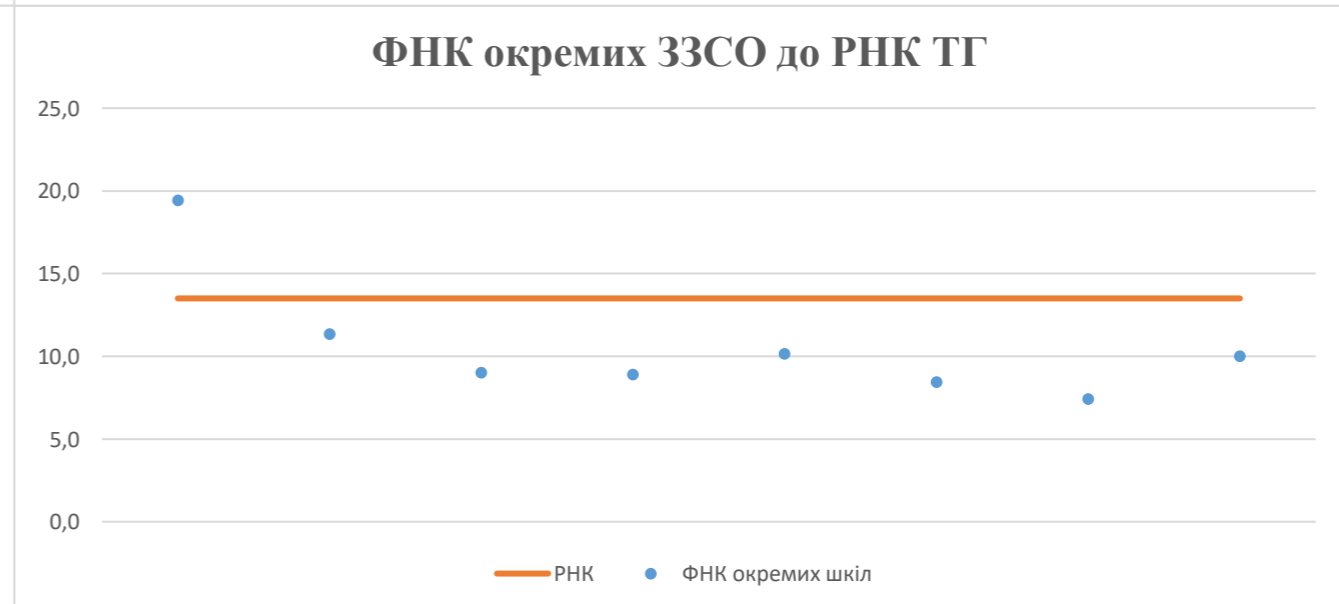
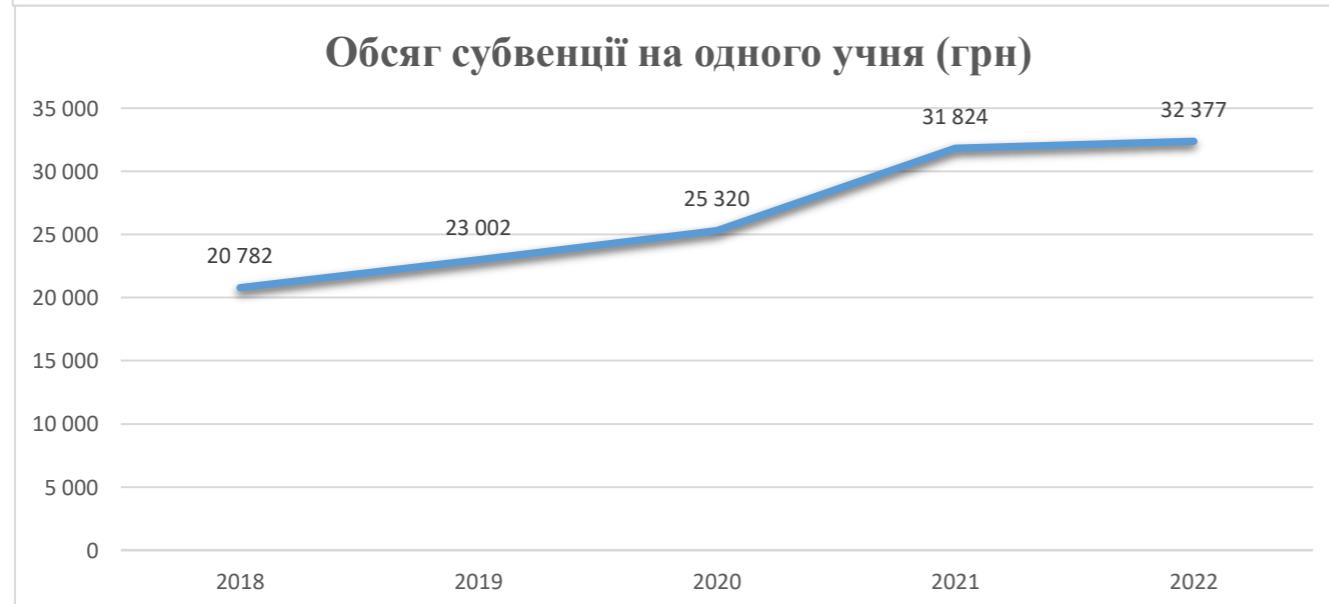
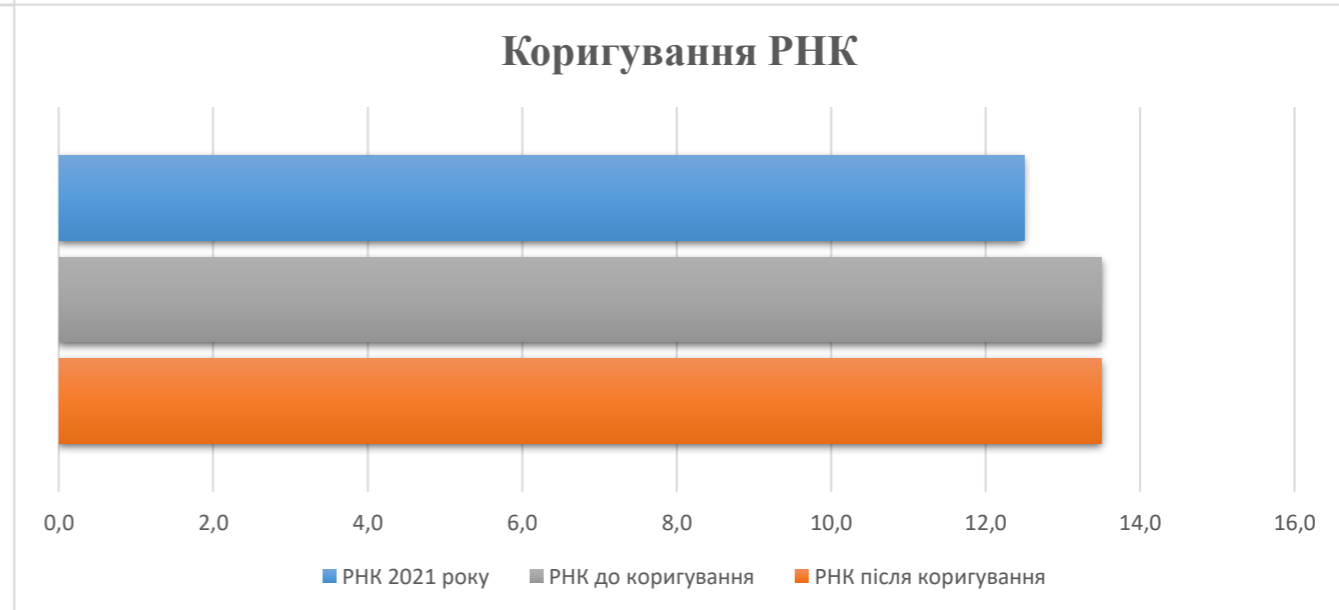
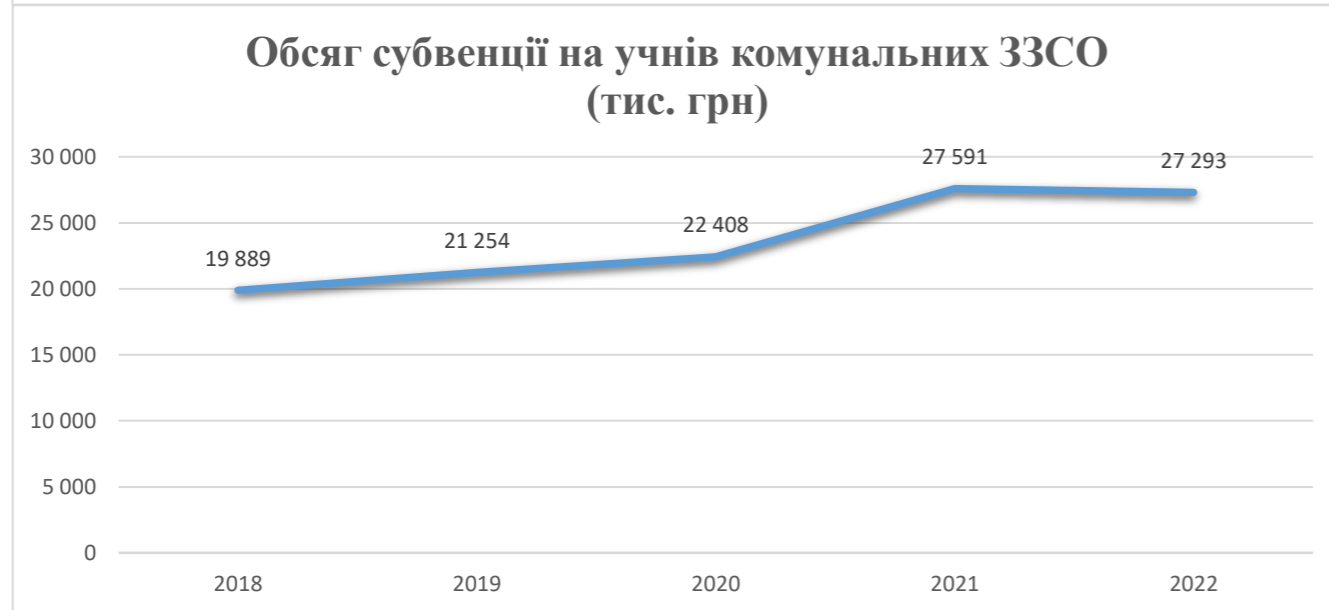
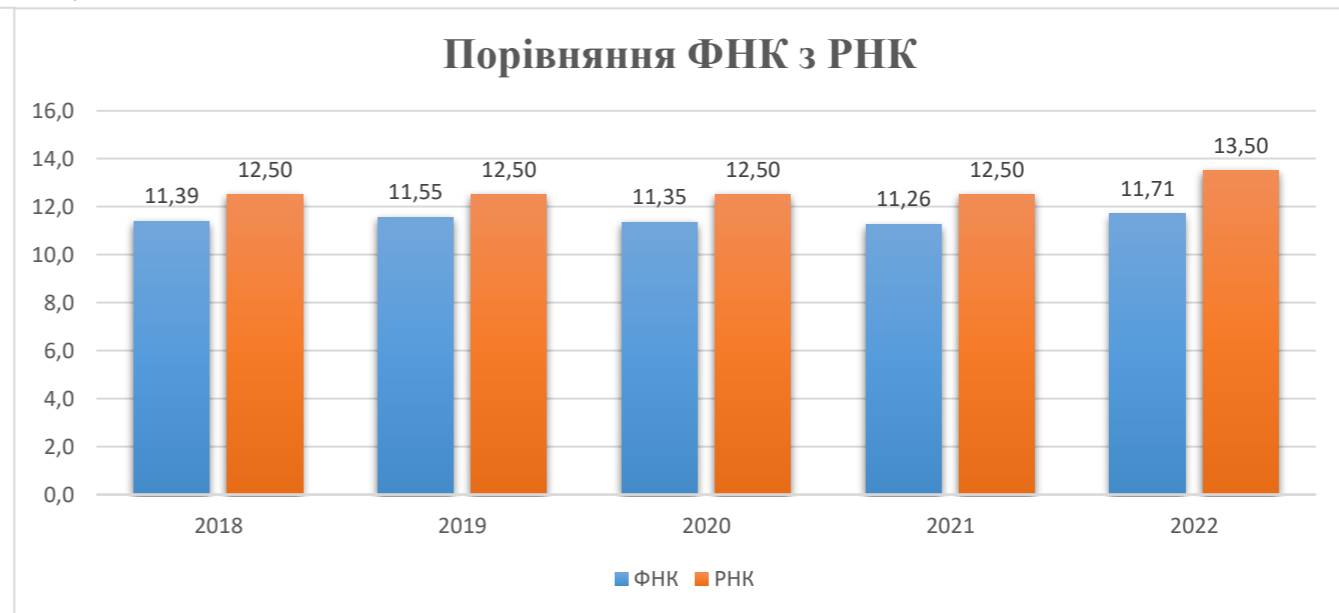
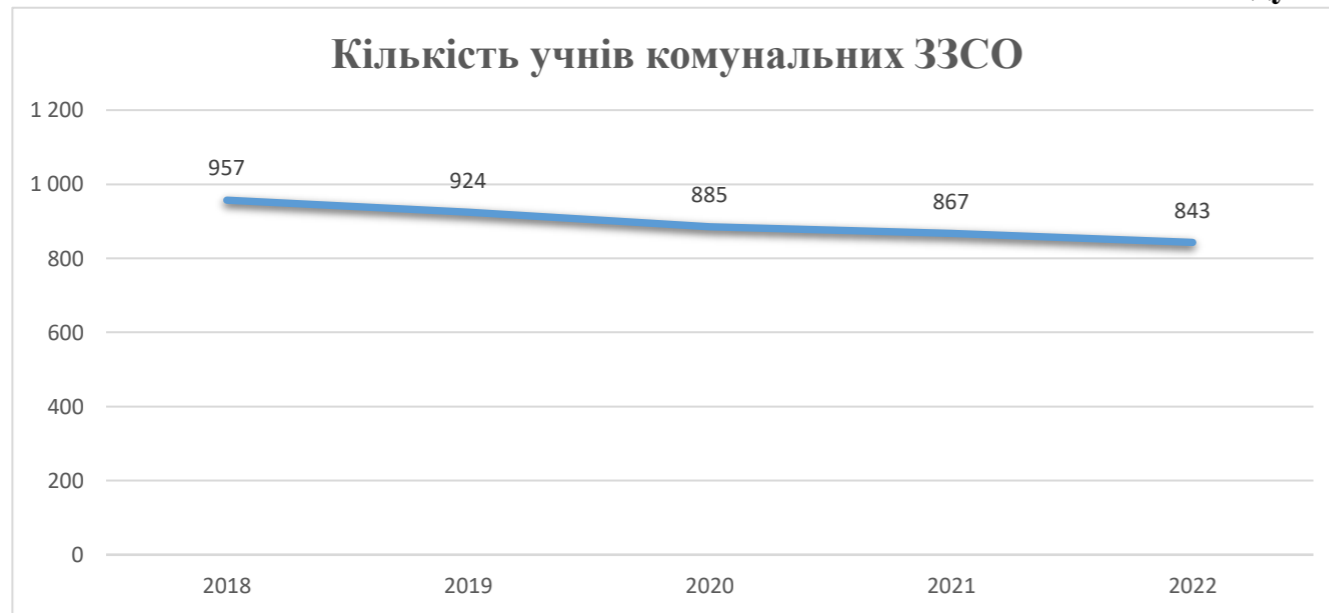
Детальний розрахунок обсягу освітньої субвенції для Новодунаєвської селищної територіальної громади

Коефіцієнти, що застосовуються для Новодунаєвської селищної територіальної громади

Коефіцієнт приведення кількості ставок педагогічного персоналу (крім учителів)	0,480	Норматив бюджетної забезпеченості (грн)	10 423
Розподіл на одного учня, для педагогічних працівників, які не проводять уроки, грн	5 003,1	Річна заробітна плата вчителів з нарахуваннями (тис. грн)	206,4
Коефіцієнт поділу класів на групи при вивченні окремих предметів для учнів групи I	1,017	Річна заробітна плата асистентів вчителів з нарахуваннями (тис. грн)	180,8
Коефіцієнт поділу класів на групи при вивченні окремих предметів для учнів групи II та III	1,047	Річна заробітна плата педагогічних працівників ІРЦ з нарахуваннями (тис. грн)	240,3
		Розрахункова наповнюваність класів	13,5

Рівень освіти/ Тип закладу	Кількість учнів	З них учнів ЗЗСО у гірських населених пунктах		Фактична кількість класів	Розрахункова наповнюваність класу (групи)	Розрахункова кількість класів (груп)	Кількість годин навчального плану	Кількість необхідних годин у тиждень	Розрахункова кількість ставок	Зарплати вчителів, тис. грн	Розподіл на одного учня, для педагогічних працівників, які не проводять уроки, грн	Зарплата педагогічного персоналу, що не проводить уроки, тис. грн	Зарплата разом (без надбавки за гірську місцевість, без поділу на групи), тис. грн	Коефіцієнт поділу класів на групи	Кількість ставок вчителів для поділу класів на групи	Зарплати персоналу, що проводить уроки у групах при поділі класів, тис. грн	Зарплата педагогічного персоналу разом (без надбавки за гірську місцевість), тис. грн	Відсоток учнів ЗЗСО, що розташовані у гірській місцевості	Надбавка для гірської місцевості	Зарплата всього педагогічного персоналу разом, тис. грн
		А	Б																	
<i>Як розраховано</i>	<i>ДИСО</i>	<i>ДИСО</i>	<i>ДИСО</i>	<i>Формула</i>	<i>А / Г</i>	<i>Формула</i>	<i>Г * Д</i>	<i>Е / 18</i>	<i>Є * 206,38</i>	<i>Формула</i>	<i>А * 3 / 1000</i>	<i>Ж + И</i>	<i>Формула -1</i>	<i>Є (сума ставок) * І</i>	<i>Й * 206,38</i>	<i>І (сума зарплат) + К</i>	<i>Б / А (сума учнів)</i>	<i>0,25 * Л * М</i>	<i>Л + Н</i>	
Учні комунальних ЗЗСО																				
Початкова (1-4)	330		30	13,5	25	25	625	34,7	7 165,9	5 003,1	1 651,0	8 816,9								
Базова (5-9)	430	0	36	13,5	32	34	1 088	60,4	12 474,4	5 003,1	2 151,3	14 625,7	0,017	1,9	385,7	27 293,43				
Старша (10-12)	83		6	13,5	7	38	266	14,8	3 049,8	5 003,1	415,3	3 465,1								
Учні спеціальних класів, спеціальних шкіл																				
Початкова (1-4)	0		0	9	0	36														
Базова (5-9)	0	0	0	9	0	36							0,047	0,0	0,0	0,00				0,00
Старша (10-12)	0		0	9	0	36														
Учні навчально-реабілітаційних центрів																				
Початкова (1-4)	0		0	6	0	36				5 003,1										
Базова (5-9)	0	0	0	6	0	36				5 003,1			0,047	0,0	0,0	0,00				0,00
Старша (10-12)	0		0	6	0	36				5 003,1										
Учні, які проживають в інтернатах (кількість ставок = кількість груп * 2)																				
Загальні интерн.	0	0		20	0															0,00
Спеціальні интерн.	0	0		9	0															0,00
ІРЦ	0	0		6	0															0,00
Інклюзивні класи (кількість ставок = кількість класів * 1; обсяг субвенції = кількість ставок * 180,79 тис. грн)																				
Інклюзивна	0	0	0																	
Учні класів з вечірньою формою навчання																				
Вечірня форма	0	0	0	16		23														0,00
Учні приватних ЗЗСО (з урахуванням коефіцієнту 0,8)																				
Початкова (1-4)	0			27,5		25														
Базова (5-9)	0	0		27,5		34														0,00
Старша (10-12)	0			27,5		38														
Інклюзивно-ресурсні центри (кількість ставок = 1 керівник + 7 фахівців у кожному ІРЦ; обсяг субвенції = 1 * 269,92 тис. грн + 7 * 240,3 тис. грн)																				
Кількість ІРЦ	0	0											0,0				0,00			0,00
Учні закладів професійної (професійно-технічної) освіти																				
ЗПТО	0	0	0	26																0,00
Студенти закладів фахової передвищої освіти і коледжів																				
ЗФПО і коледжі	0			23																
Разом	843		72		64		1 979	109,9	22 690,1		4 217,6	26 907,7		1,9	385,7	27 293,4		0,0		27 293,4

Новодунаєвська ТГ



Зміни в мережі ЗЗСО Новодунаєвської селищної територіальної громади

	Кількість ЗЗСО			
	ЗЗСО (без опорних закладів та їх філій)	Опорні заклади	Філії	Усього
Станом на 05 вересня 2019 року	8	0	0	8
Кількість ліквідованих ЗЗСО у період з 05 вересня 2019 року до 05 вересня 2020 року				
Зміна статусу ЗЗСО у період з 05 вересня 2019 року до 05 вересня 2020 року	ЗЗСО, реорганізовані в опорні заклади			
	ЗЗСО, реорганізовані в філії			
	Опорні заклади, реорганізовані в ЗЗСО			
	Опорні заклади, реорганізовані в філії			
	Філії, реорганізовані в ЗЗСО			
	Філії, реорганізовані в опорні заклади			
Кількість утворених ЗЗСО у період з 05 вересня 2019 року до 05 вересня 2020 року				
Станом на 05 вересня 2020 року	8	0	0	8
Кількість ліквідованих ЗЗСО у період з 05 вересня 2020 року до 05 вересня 2021 року				
Зміна статусу ЗЗСО у період з 05 вересня 2020 року до 05 вересня 2021 року	ЗЗСО, реорганізовані в опорні заклади			
	ЗЗСО, реорганізовані в філії			
	Опорні заклади, реорганізовані в ЗЗСО			
	Опорні заклади, реорганізовані в філії			
	Філії, реорганізовані в ЗЗСО			
	Філії, реорганізовані в опорні заклади			
Кількість утворених ЗЗСО у період з 05 вересня 2020 року до 05 вересня 2021 року				
Станом на 05 вересня 2021 року	8	0	0	8

Кількість ЗЗСО, реорганізованих шляхом пониження ступеня

Тип школи	Джерело інформації про ступінь школи	У період з 05 вересня 2019 року до 05 вересня 2020 року	У період з 05 вересня 2020 року до 05 вересня 2021 року
ЗЗСО (без опорних закладів та їх філій)	За даними ДІСО Факт на основі кількості учнів	1	
ЗЗСО реорганізовані в філії	За даними ДІСО Факт на основі кількості учнів		
Філії	За даними ДІСО Факт на основі кількості учнів		
Усього	За даними ДІСО Факт на основі кількості учнів	1	

Зміни в мережі ЗЗСО Новодунаєвської селищної територіальної громади

У період з 05 вересня 2019 року до 05 вересня 2020 року у мережі ЗЗСО громади здійснено змін - 0.

У період з 05 вересня 2020 року до 05 вересня 2021 року у мережі ЗЗСО громади здійснено змін - 0.

Перелік закладів загальної середньої освіти Новодунаєвської селищної територіальної громади

РНК = 13,5, ФНК = 11,7

		ЗЗСО		Учні	
↑	ЗЗСО з ФНК більш ніж 14,5 (РНК + 1)	1	12,5%	330	39,1%
↔	ЗЗСО з ФНК від 12,5 до 14,5	0			
↓	ЗЗСО з ФНК менш ніж 12,5 (РНК - 1)	7	87,5%	513	60,9%
—	ЗЗСО без класів	0			

ID в ДІСО	Назва ЗЗСО	Ступінь	Статус	ID в ДІСО опорного ЗЗСО	Кількість учнів	з них за індивід. формою	Кількість класів	ФНК	
9093	Дунаєвська ЗОШ І-ІІІ ступенів	І-ІІІ			330	2	17	19,4	↑
9124	Міцівська гімназія	І-ІІ			102	2	9	11,3	↓
9121	Лощковецька гімназія	І-ІІ			71	1	7	10,1	↓
9122	Малієвська гімназія	І-ІІ			50	11	5	10,0	↓
9112	"Тиннянська ЗОШ І-ІІІ ступенів"	І-ІІІ			90	0	10	9,0	↓
9113	Томашівська ЗОШ І - ІІІ ступенів	І-ІІІ			89	1	10	8,9	↓
9106	НВК "Морозівська ЗОШ І-ІІІ ступенів-ДНЗ"	І-ІІІ			59	7	7	8,4	↓
9110	Підлісномукарівська гімназія	І-ІІ			52	3	7	7,4	↓