



ІНФОРМАЦІЙНА ДОВІДКА ЩОДО РОЗРАХУНКУ ОБСЯГУ ОСВІТНЬОЇ СУБВЕНЦІЇ НА 2022 РІК

ДУНАЄВЕЦЬКА ТГ

Базова інформація про засновника:

Засновник	Дунаєвецька міська територіальна громада		
Код бюджету	22507000000		
Область	Хмельницька	Фактична наповнюваність класів	15,51
Тип	Міська ТГ	Розрахункова наповнюваність класів	17,0
Площа (км ²)	663,2	Щільність учнів (учнів на км ²)	5,7
Населення (осіб)	35 924	Сільське населення (%)	56,0
Сільське населення (осіб)	20 125		
Чи здійснюється коригування розрахункової наповнюваності класів (п. 5 Формули)?			Ні

Історичні дані щодо учнів комунальних ЗЗСО

Фактичні значення	2018	2019	2020	2021	2022
Кількість учнів ЗЗСО	3 645	3 654	3 707	3 777	3 784
Обсяг субвенції (тис. грн)	63 677,6	69 781,7	72 004,2	93 710,1	97 439,4
Субвенція на учня (грн)	17 470	19 097	19 424	24 811	25 750
ФНК	14,58	14,79	15,13	15,54	15,51
РНК	15,0	15,0	16,5	16,5	17,0

Зміна за роками

	2019	2020	2021	2022
Учні	0,2%	1,5%	1,9%	0,2%
Субвенція (тис. грн)	9,6%	3,2%	30,1%	4,0%
Субвенція на учня (грн)	9,3%	1,7%	27,7%	3,8%
ФНК	0,21	0,34	0,41	-0,04
РНК	0,0	1,5	0,0	0,5

Підсумки розподілу субвенції на 2022 рік:

	К-ть учнів (факт)	К-ть класів (факт)	Сума (тис. грн)	На учня (грн)	На клас (грн)
Учні комунальних ЗЗСО,	3 784	244	97 439,37	25 750	399 342
з них у гірських населених пунктах	0	0			
у тому числі поділ класів на групи			1 345,29		
Учні спеціальних шкіл (класів)	0	0			
з них у гірських населених пунктах	0	0			
у тому числі поділ класів на групи			0,00		
Учні НРЦ,	0	0			
з них у гірських населених пунктах	0	0			
Учні класів з вечірньою формою	0	0			
Вихованці інтернатів	0				
Вихованці спеціальних інтернатів	0				
Вихованці НРЦ	0				
Асистенти в інклюзивних класах	5	5	903,97	180 794	180 794
Учні ЗПТО	0	0			
Студенти ЗФПО і коледжів	0				
Інклюзивно-ресурсні центри	0 ІРЦ				
Учні приватних ЗЗСО	0	0			
Дунаєвецька ТГ	3 784	244	98 343,3		

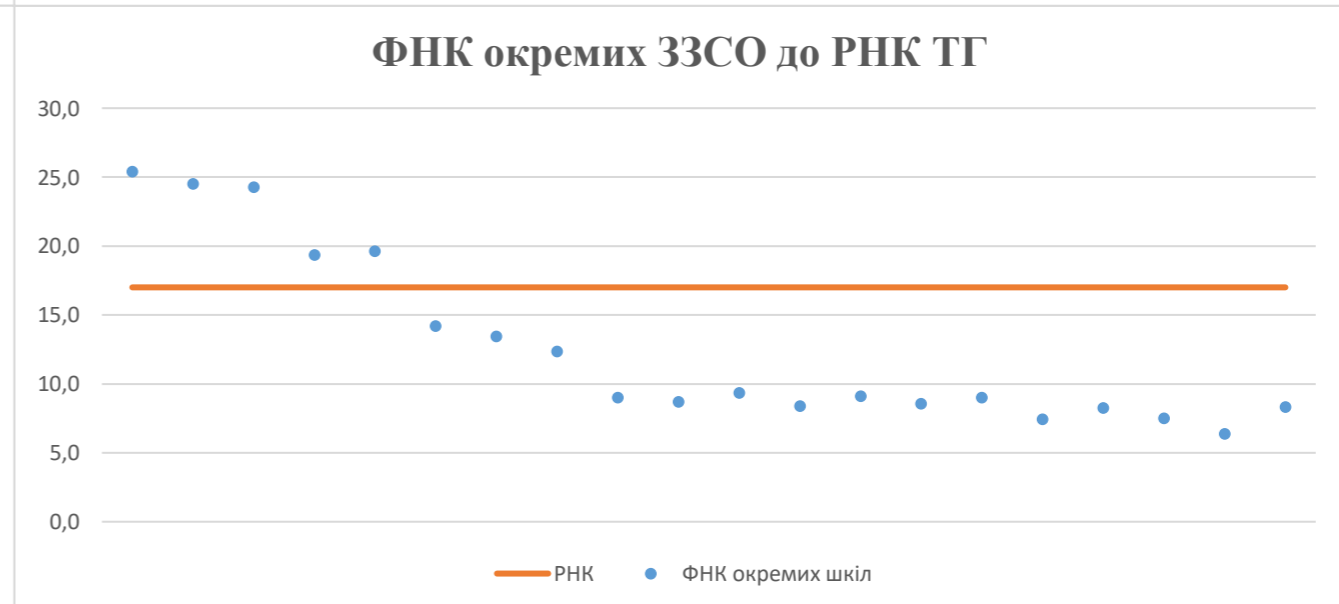
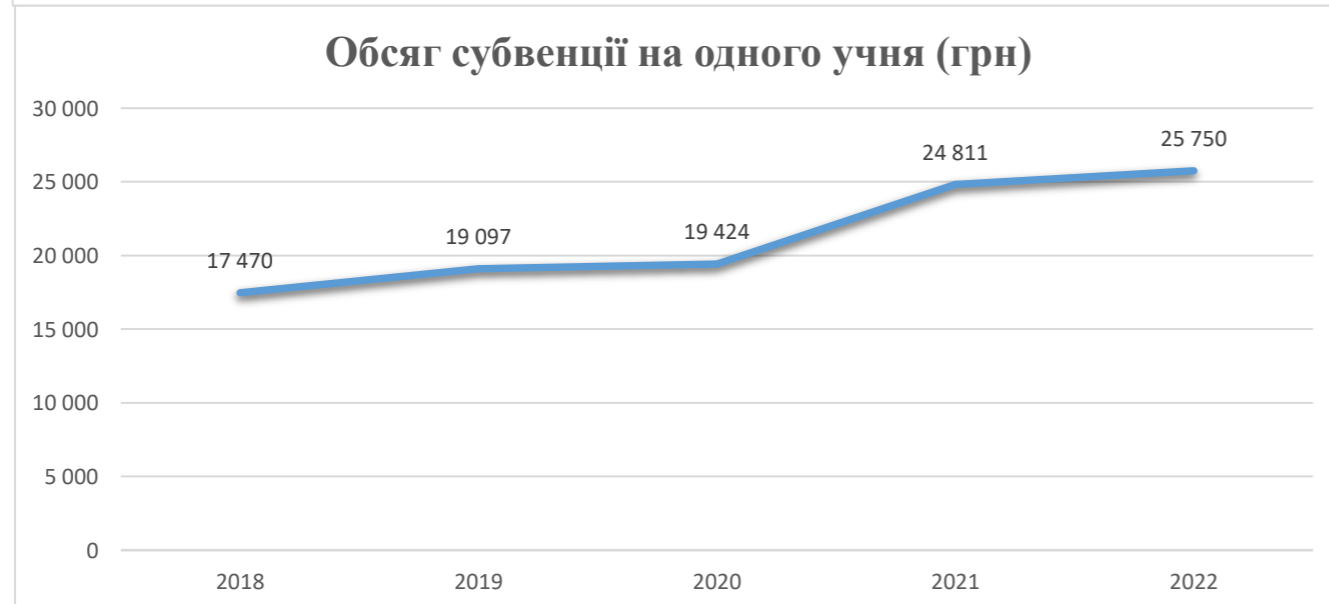
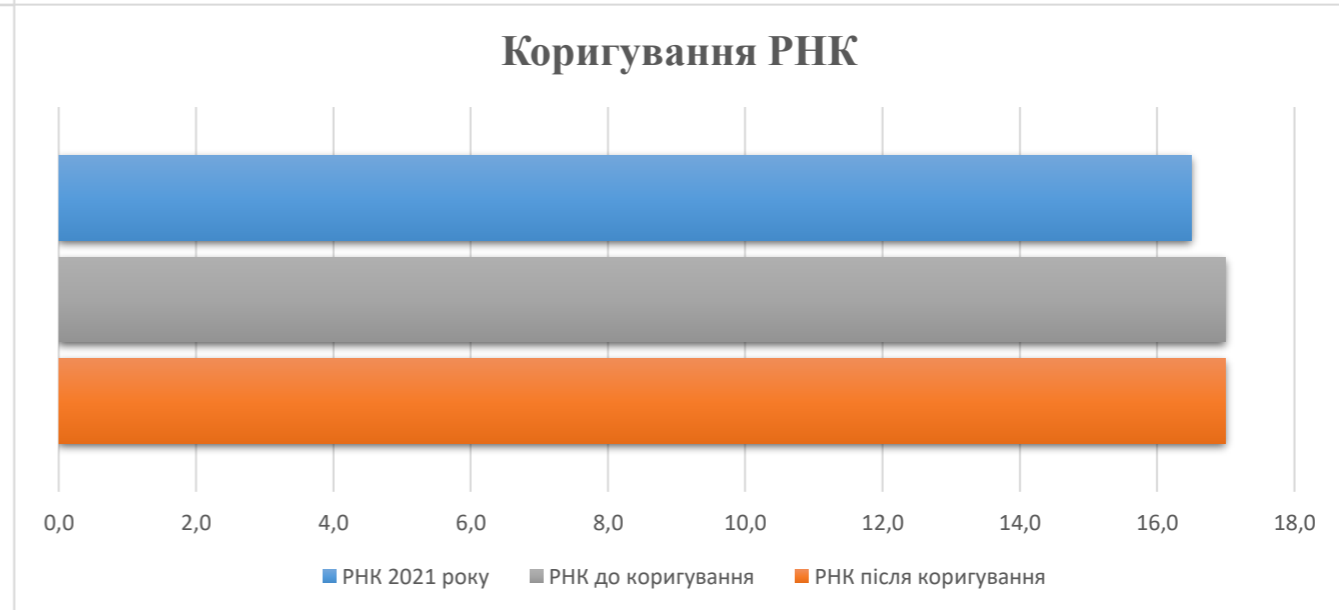
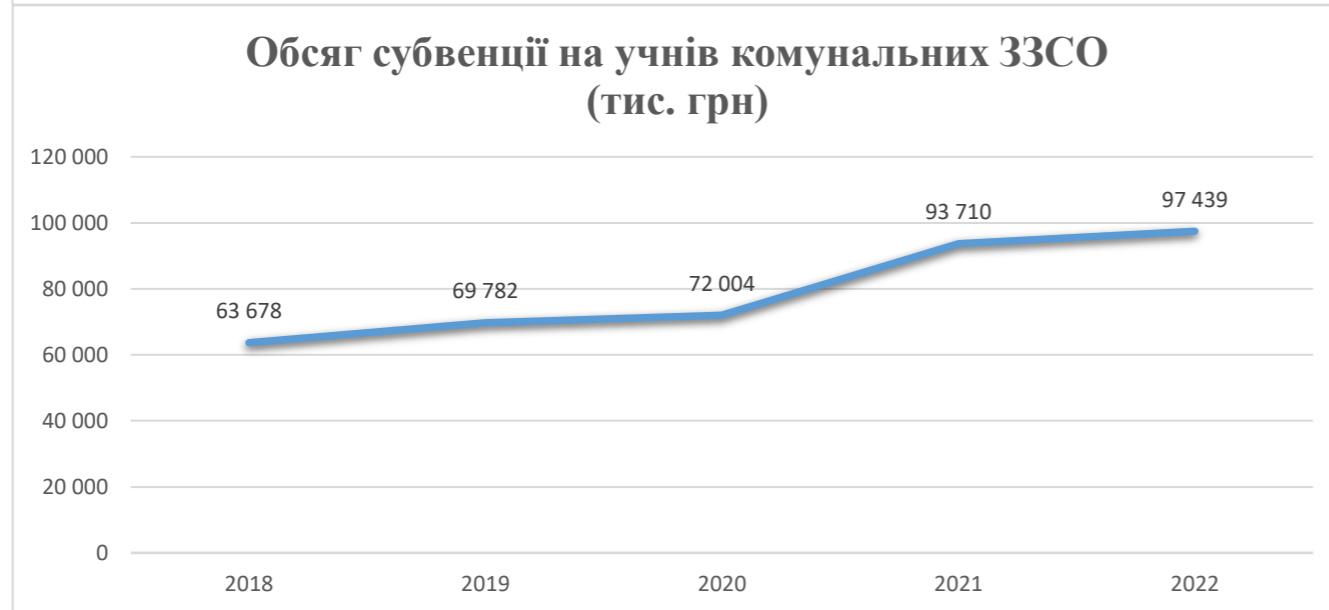
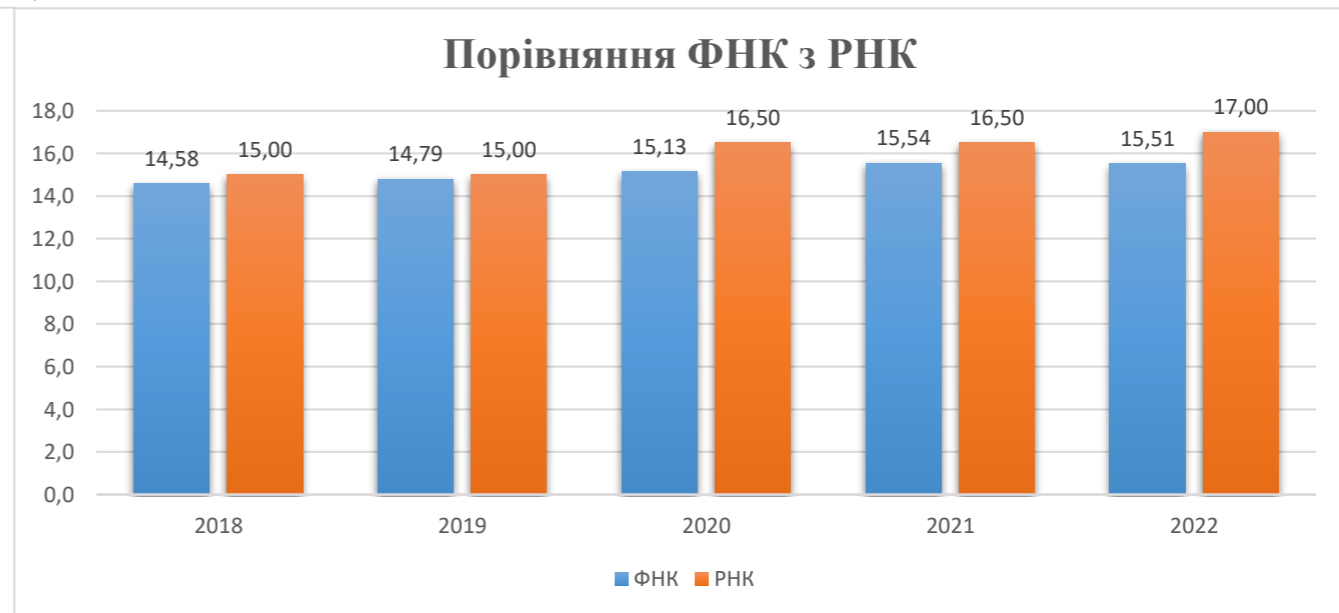
Детальний розрахунок обсягу освітньої субвенції для Дунаєвської міської територіальної громади

Коефіцієнти, що застосовуються для Дунаєвської міської територіальної громади

Коефіцієнт приведення кількості ставок педагогічного персоналу (крім учителів)	0,430	Норматив бюджетної забезпеченості (грн)	10 423
Розподіл на одного учня, для педагогічних працівників, які не проводять уроки, грн	4 481,9	Річна заробітна плата вчителів з нарахуваннями (тис. грн)	206,4
Коефіцієнт поділу класів на групи при вивченні окремих предметів для учнів групи I	1,017	Річна заробітна плата асистентів вчителів з нарахуваннями (тис. грн)	180,8
Коефіцієнт поділу класів на групи при вивченні окремих предметів для учнів групи II та III	1,047	Річна заробітна плата педагогічних працівників ІРЦ з нарахуваннями (тис. грн)	240,3
		Розрахункова наповнюваність класів	17,0

Рівень освіти/ Тип закладу	Кількість учнів	З них учнів ЗЗСО у гірських населених пунктах		Фактична кількість класів	Розрахункова наповнюваність класу (групи)	Розрахункова кількість класів (груп)	Кількість годин навчального плану	Кількість необхідних годин у тиждень	Розрахункова кількість ставок	Зарплати вчителів, тис. грн	Розподіл на одного учня, для педагогічних працівників, які не проводять уроки, грн	Зарплата педагогічного персоналу, що не проводить уроки, тис. грн	Зарплата разом (без надбавки за гірську місцевість, без поділу на групи), тис. грн	Коефіцієнт поділу класів на групи	Кількість ставок вчителів для поділу класів на групи	Зарплати персоналу, що проводить уроки у групах при поділі класів, тис. грн	Зарплата педагогічного персоналу разом (без надбавки за гірську місцевість), тис. грн	Відсоток учнів ЗЗСО, що розташовані у гірській місцевості	Надбавка для гірської місцевості	Зарплата всього педагогічного персоналу разом, тис. грн
		А	Б																	
<i>Як розраховано</i>	<i>ДИСО</i>	<i>ДИСО</i>	<i>ДИСО</i>	<i>Формула</i>	<i>А / Г</i>	<i>Формула</i>	<i>Г * Д</i>	<i>Е / 18</i>	<i>Є * 206,38</i>	<i>Формула</i>	<i>А * 3 / 1000</i>	<i>Ж + И</i>	<i>Формула -I</i>	<i>Є (сума ставок) * І</i>	<i>Й * 206,38</i>	<i>І (сума зарплат) + К</i>	<i>Б / А (сума учнів)</i>	<i>0,25 * Л * М</i>	<i>Л + Н</i>	
Учні комунальних ЗЗСО																				
Початкова (1-4)	1 521		98	17,0	90	25	2 250	125,0	25 797,2	4 481,9	6 817,0	32 614,3								
Базова (5-9)	1 855	0	122	17,0	110	34	3 740	207,8	42 880,7	4 481,9	8 314,0	51 194,7	0,017	6,5	1 345,3	97 439,37				
Старша (10-12)	408		24	17,0	24	38	912	50,7	10 456,5	4 481,9	1 828,6	12 285,1								
Учні спеціальних класів, спеціальних шкіл																				
Початкова (1-4)	0		0	9	0	36														
Базова (5-9)	0	0	0	9	0	36							0,047	0,0	0,0	0,00				0,00
Старша (10-12)	0		0	9	0	36														
Учні навчально-реабілітаційних центрів																				
Початкова (1-4)	0		0	6	0	36				4 481,9										
Базова (5-9)	0	0	0	6	0	36				4 481,9			0,047	0,0	0,0	0,00				0,00
Старша (10-12)	0		0	6	0	36				4 481,9										
Учні, які проживають в інтернатах (кількість ставок = кількість груп * 2)																				
Загальні интерн.	0	0		20	0															0,00
Спеціальні интерн.	0	0		9	0															0,00
ІРЦ	0	0		6	0															0,00
Інклюзивні класи (кількість ставок = кількість класів * 1; обсяг субвенції = кількість ставок * 180,79 тис. грн)																				
Інклюзивна	5	0	5					5,0	904,0			904,0				903,97				903,97
Учні класів з вечірньою формою навчання																				
Вечірня форма	0	0	0	16		23														0,00
Учні приватних ЗЗСО (з урахуванням коефіцієнту 0,8)																				
Початкова (1-4)	0			27,5		25														
Базова (5-9)	0	0		27,5		34														0,00
Старша (10-12)	0			27,5		38														
Інклюзивно-ресурсні центри (кількість ставок = 1 керівник + 7 фахівців у кожному ІРЦ; обсяг субвенції = 1 * 269,92 тис. грн + 7 * 240,3 тис. грн)																				
Кількість ІРЦ	0	0											0,0			0,00				0,00
Учні закладів професійної (професійно-технічної) освіти																				
ЗПТО	0	0	0	26																0,00
Студенти закладів фахової передвищої освіти і коледжів																				
ЗФПО і коледжі	0			23																
Разом	3 784		244		224		6 902	388,4	80 038,4		16 959,7	96 998,0		6,5	1 345,3	98 343,3			0,0	98 343,3

Дунаєвецька ТГ



Зміни в мережі ЗЗСО Дунаєвецької міської територіальної громади

	Кількість ЗЗСО			
	ЗЗСО (без опорних закладів та їх філій)	Опорні заклади	Філії	Усього
Станом на 05 вересня 2019 року	21	2	0	23
Кількість ліквідованих ЗЗСО у період з 05 вересня 2019 року до 05 вересня 2020 року	-3			-3
Зміна статусу ЗЗСО у період з 05 вересня 2019 року до 05 вересня 2020 року	ЗЗСО, реорганізовані в опорні заклади			
	ЗЗСО, реорганізовані в філії			
	Опорні заклади, реорганізовані в ЗЗСО			
	Опорні заклади, реорганізовані в філії			
	Філії, реорганізовані в ЗЗСО			
	Філії, реорганізовані в опорні заклади			
Кількість утворених ЗЗСО у період з 05 вересня 2019 року до 05 вересня 2020 року				
Станом на 05 вересня 2020 року	18	2	0	20
Кількість ліквідованих ЗЗСО у період з 05 вересня 2020 року до 05 вересня 2021 року				
Зміна статусу ЗЗСО у період з 05 вересня 2020 року до 05 вересня 2021 року	ЗЗСО, реорганізовані в опорні заклади			
	ЗЗСО, реорганізовані в філії			
	Опорні заклади, реорганізовані в ЗЗСО			
	Опорні заклади, реорганізовані в філії			
	Філії, реорганізовані в ЗЗСО			
	Філії, реорганізовані в опорні заклади			
Кількість утворених ЗЗСО у період з 05 вересня 2020 року до 05 вересня 2021 року				
Станом на 05 вересня 2021 року	18	2	0	20

Кількість ЗЗСО, реорганізованих шляхом пониження ступеня

Тип школи	Джерело інформації про ступінь школи	У період з 05 вересня 2019 року до 05 вересня 2020 року	У період з 05 вересня 2020 року до 05 вересня 2021 року
ЗЗСО (без опорних закладів та їх філій)	За даними ДІСО	3	
	Факт на основі кількості учнів	3	
ЗЗСО реорганізовані в філії	За даними ДІСО		
	Факт на основі кількості учнів		
Філії	За даними ДІСО		
	Факт на основі кількості учнів		
Усього	За даними ДІСО	3	
	Факт на основі кількості учнів	3	

Зміни в мережі ЗЗСО Дунаєвецької міської територіальної громади

У період з 05 вересня 2019 року до 05 вересня 2020 року у мережі ЗЗСО громади здійснено змін - 3.

Ліквідовано ЗОШ - 3:

1. «Малокужелівський НВК "ЗОШ I ст., ДНЗ"» (ID в ДІСО: 9102)
2. «Великокужелівський НВК» (ID в ДІСО: 9116)
3. «Гутояцьковецький НВК» (ID в ДІСО: 9119)

У період з 05 вересня 2020 року до 05 вересня 2021 року у мережі ЗЗСО громади здійснено змін - 0.

Перелік закладів загальної середньої освіти Дунаєвецької міської територіальної громади

РНК = 17, ФНК = 15,5

		ЗЗСО		Учні	
↑	ЗЗСО з ФНК більш ніж 18 (РНК + 1)	5	25,0%	2 465	65,1%
↔	ЗЗСО з ФНК від 16 до 18	0			
↓	ЗЗСО з ФНК менш ніж 16 (РНК - 1)	15	75,0%	1 319	34,9%
—	ЗЗСО без класів	0			

ID в ДІСО	Назва ЗЗСО	Ступінь	Статус	ID в ДІСО опорного ЗЗСО	Кількість учнів	з них за індивід. формою	Кількість класів	ФНК	
9089	Дунаєвецький НВК	I-III			813	7	32	25,4	↑
9091	Дунаєвецька ЗОШ I-III ст. №3	I-III	опорна		588	13	24	24,5	↑
9092	Дунаєвецька ЗОШ I-III ст. №4	I-III			461	8	19	24,3	↑
9101	Іванковецька ЗОШ	I-III	опорна		216	3	11	19,6	↑
9090	Дунаєвецька ЗОШ №2	I-III			387	7	20	19,4	↑
9105	Миньковецька ЗОШ I-III ступенів	I-III			156	1	11	14,2	↓
9099	Голозубинецька ЗОШ I-III ст.	I-III			148	2	11	13,5	↓
9096	Великожванчицька ЗОШ	I-III			136	5	11	12,4	↓
9117	Вихривська гімназія	I-II			84	0	9	9,3	↓
9120	Залісцівська гімназія	I-II			82	1	9	9,1	↓
9100	Зеленченська гімназія	I-II			72	7	8	9,0	↓
9108	Нестеровецька ЗОШ I-III ступенів	I-III			99	1	11	9,0	↓
9107	Мушкунинецька ЗОШ	I-III			87	0	10	8,7	↓
9111	Рахнівська гімназія	I-II			77	0	9	8,6	↓
9114	Чаньківська ЗОШ I-III ступенів	I-III			84	3	10	8,4	↓
9118	Воробіївська гімназія				50	12	6	8,3	↓
9103	Лисецька гімназія	I-II			66	4	8	8,3	↓
9098	Ганнівська гімназія	I-II			60	3	8	7,5	↓
9127	Січинецька гімназія	I-II			67	0	9	7,4	↓
9097	Великопобіянська гімназія	I-II			51	4	8	6,4	↓