

## ІНФОРМАЦІЙНА ДОВІДКА ЩОДО РОЗРАХУНКУ ОБСЯГУ ОСВІТНЬОЇ СУБВЕНЦІЇ НА 2022 РІК

### БОРІВСЬКА ТГ

#### Базова інформація про засновника:

Засновник	Борівська селищна територіальна громада		
Код бюджету	20530000000		
Область	Харківська	Фактична наповнюваність класів	13,68
Тип	Селищна ТГ	Розрахункова наповнюваність класів	13,0
Площа (км <sup>2</sup> )	879,4	Щільність учнів (учнів на км <sup>2</sup> )	1,6
Населення (осіб)	15 702	Сільське населення (%)	67,0
Сільське населення (осіб)	10 528		
Чи здійснюється коригування розрахункової наповнюваності класів (п. 5 Формули)?			Ні

#### Історичні дані щодо учнів комунальних ЗЗСО

Фактичні значення	2018	2019	2020	2021	2022
Кількість учнів ЗЗСО				1 455	1 436
Обсяг субвенції (тис. грн)				44 773,2	48 042,3
Субвенція на учня (грн)				30 772	33 456
ФНК				13,73	13,68
РНК				13,0	13,0

Зміна за роками	2019	2020	2021	2022
Учні				-1,3%
Субвенція (тис. грн)				7,3%
Субвенція на учня (грн)				8,7%
ФНК				-0,05
РНК				0,0

#### Підсумки розподілу субвенції на 2022 рік:

	К-ть учнів (факт)	К-ть класів (факт)	Сума (тис. грн)	На учня (грн)	На клас (грн)
Учні комунальних ЗЗСО,	1 436	105	48 042,30	33 456	457 546
з них у гірських населених пунктах	0	0			
у тому числі поділ класів на групи			682,97		
Учні спеціальних шкіл (класів)	0	0			
з них у гірських населених пунктах	0	0			
у тому числі поділ класів на групи			0,00		
Учні НРЦ,	0	0			
з них у гірських населених пунктах	0	0			
Учні класів з вечірньою формою	0	0			
Вихованці інтернатів	0				
Вихованці спеціальних інтернатів	0				
Вихованці НРЦ	0				
Асистенти в інклюзивних класах	16	16	2 892,70	180 794	180 794
Учні ЗПТО	0	0			
Студенти ЗФПО і коледжів	0				
Інклюзивно-ресурсні центри	0 ІРЦ				
Учні приватних ЗЗСО	0	0			
<b>Борівська ТГ</b>	<b>1 436</b>	<b>105</b>	<b>50 935,0</b>		

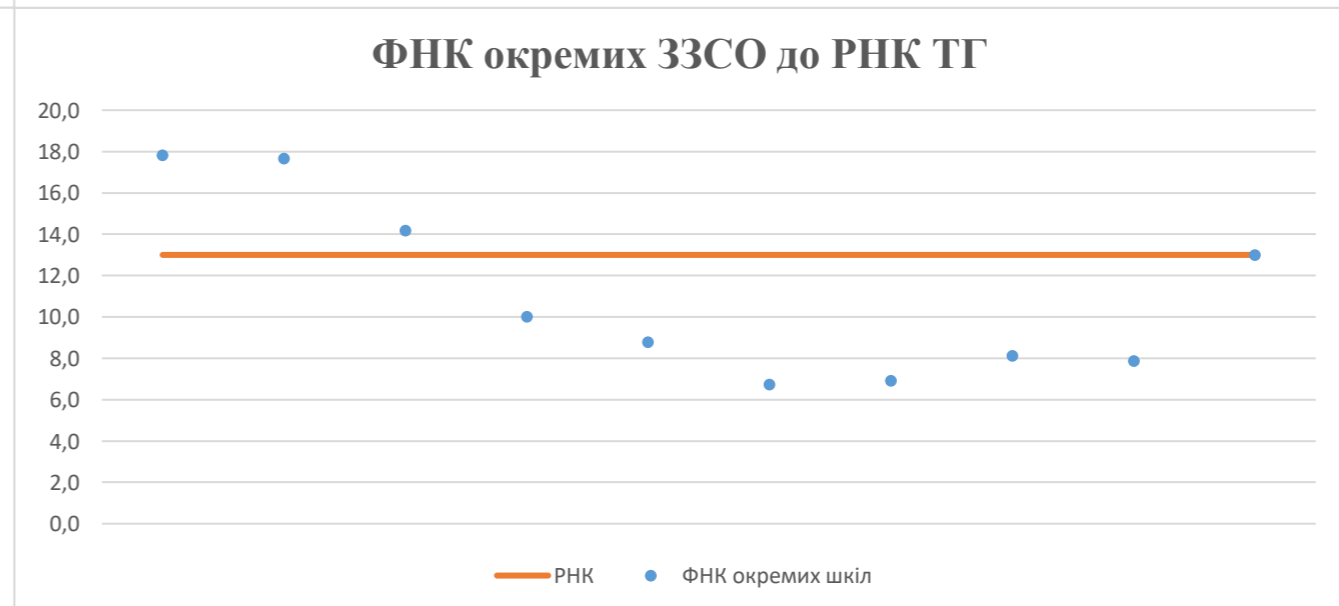
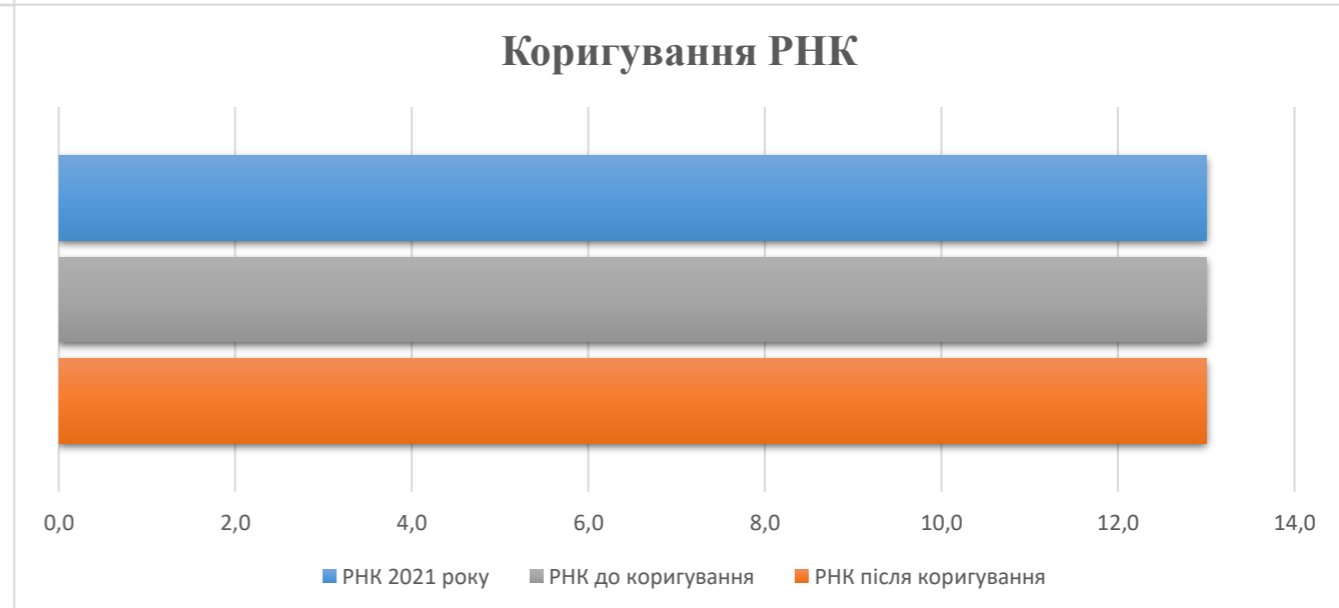
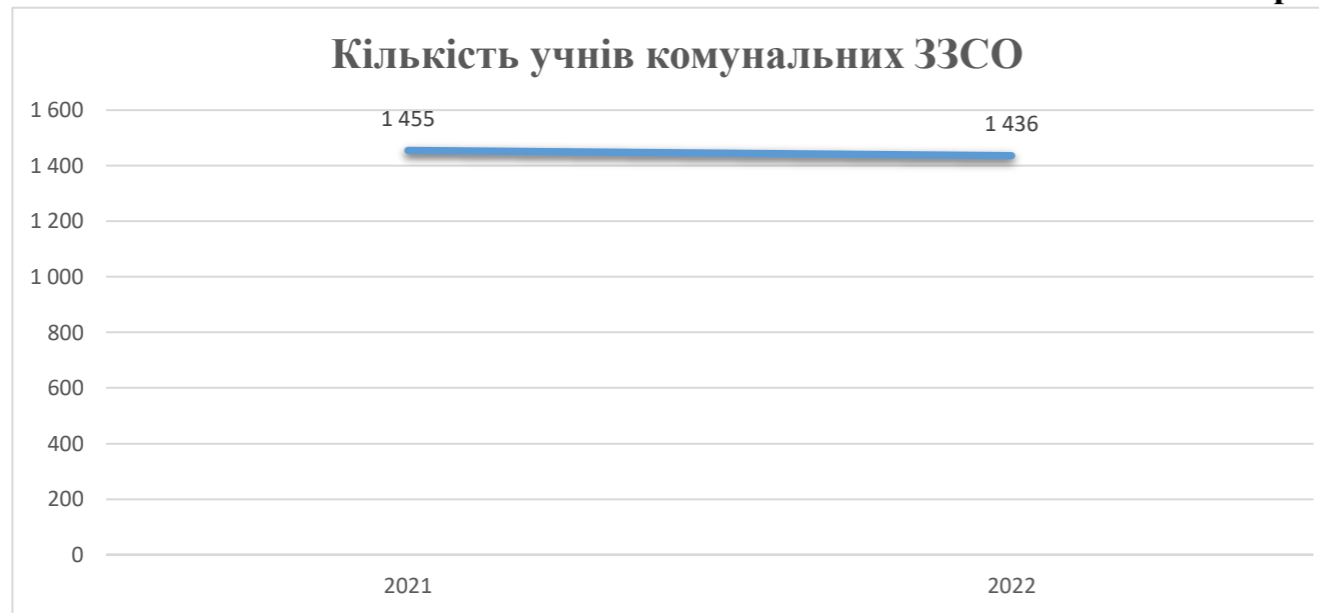
**Детальний розрахунок обсягу освітньої субвенції для Борівської селищної територіальної громади**

**Коефіцієнти, що застосовуються для Борівської селищної територіальної громади**

Коефіцієнт приведення кількості ставок педагогічного персоналу (крім учителів)	0,480	Норматив бюджетної забезпеченості (грн)	10 423
Розподіл на одного учня, для педагогічних працівників, які не проводять уроки, грн	5 003,1	Річна заробітна плата вчителів з нарахуваннями (тис. грн)	206,4
Коефіцієнт поділу класів на групи при вивченні окремих предметів для учнів групи I	1,017	Річна заробітна плата асистентів вчителів з нарахуваннями (тис. грн)	180,8
Коефіцієнт поділу класів на групи при вивченні окремих предметів для учнів групи II та III	1,047	Річна заробітна плата педагогічних працівників ІРЦ з нарахуваннями (тис. грн)	240,3
		Розрахункова наповнюваність класів	13,0

Рівень освіти/ Тип закладу	Кількість учнів	З них учнів ЗЗСО у гірських населених пунктах		Розрахункова наповнюваність класу (групи)	Розрахункова кількість класів (груп)	Кількість годин навчального плану	Кількість необхідних годин у тиждень	Розрахункова кількість ставок	Зарплати вчителів, тис. грн	Розподіл на одного учня, для педагогічних працівників, які не проводять уроки, грн	Зарплата педагогічного персоналу, що не проводить уроки, тис. грн	Зарплата разом (без надбавки за гірську місцевість, без поділу на групи), тис. грн	Коефіцієнт поділу класів на групи	Кількість ставок вчителів для поділу класів на групи	Зарплати персоналу, що проводить уроки у групах при поділі класів, тис. грн	Зарплата педагогічного персоналу разом (без надбавки за гірську місцевість), тис. грн	Відсоток учнів ЗЗСО, що розташовані у гірській місцевості	Надбавка для гірської місцевості	Зарплата всього педагогічного персоналу разом, тис. грн	
		А	Б																	В
<i>Як розраховано</i>	<i>ДИСО</i>	<i>ДИСО</i>	<i>ДИСО</i>	<i>Формула</i>	<i>А / Г</i>	<i>Формула</i>	<i>Г * Д</i>	<i>Е / 18</i>	<i>Є * 206,38</i>	<i>Формула</i>	<i>А * 3 / 1000</i>	<i>Ж + И</i>	<i>Формула -1</i>	<i>Є (сума ставок) * І</i>	<i>Й * 206,38</i>	<i>І (сума зарплат) + К</i>	<i>Б / А (сума учнів)</i>	<i>0,25 * Л * М</i>	<i>Л + Н</i>	
<b>Учні комунальних ЗЗСО</b>																				
Початкова (1-4)	512		39	13,0	40	25	1 000	55,6	11 465,4	5 003,1	2 561,6	14 027,0								
Базова (5-9)	748	0	52	13,0	58	34	1 972	109,6	22 609,8	5 003,1	3 742,3	26 352,1	0,017	3,3	683,0	48 042,30			<b>48 042,30</b>	
Старша (10-12)	176		14	13,0	14	38	532	29,6	6 099,6	5 003,1	880,5	6 980,2								
<b>Учні спеціальних класів, спеціальних шкіл</b>																				
Початкова (1-4)	0		0	9	0	36														
Базова (5-9)	0	0	0	9	0	36							0,047	0,0	0,0	0,00			<b>0,00</b>	
Старша (10-12)	0		0	9	0	36														
<b>Учні навчально-реабілітаційних центрів</b>																				
Початкова (1-4)	0		0	6	0	36				5 003,1										
Базова (5-9)	0	0	0	6	0	36				5 003,1			0,047	0,0	0,0	0,00			<b>0,00</b>	
Старша (10-12)	0		0	6	0	36				5 003,1										
<b>Учні, які проживають в інтернатах (кількість ставок = кількість груп * 2)</b>																				
Загальні интерн.	0	0		20	0															<b>0,00</b>
Спеціальні интерн.	0	0		9	0															<b>0,00</b>
ІРЦ	0	0		6	0															<b>0,00</b>
<b>Інклюзивні класи (кількість ставок = кількість класів * 1; обсяг субвенції = кількість ставок * 180,79 тис. грн)</b>																				
Інклюзивна	16	0	16					16,0	2 892,7			2 892,7				2 892,70				<b>2 892,70</b>
<b>Учні класів з вечірньою формою навчання</b>																				
Вечірня форма	0	0	0	16		23														<b>0,00</b>
<b>Учні приватних ЗЗСО (з урахуванням коефіцієнту 0,8)</b>																				
Початкова (1-4)	0			27,5		25														
Базова (5-9)	0	0		27,5		34														<b>0,00</b>
Старша (10-12)	0			27,5		38														
<b>Інклюзивно-ресурсні центри (кількість ставок = 1 керівник + 7 фахівців у кожному ІРЦ; обсяг субвенції = 1 * 269,92 тис. грн + 7 * 240,3 тис. грн)</b>																				
Кількість ІРЦ	0	0										0,0				0,00				<b>0,00</b>
<b>Учні закладів професійної (професійно-технічної) освіти</b>																				
ЗПТО	0	0	0	26																<b>0,00</b>
<b>Студенти закладів фахової передвищої освіти і коледжів</b>																				
ЗФПО і коледжі	0			23																
<b>Разом</b>	<b>1 436</b>		<b>105</b>		<b>112</b>		<b>3 504</b>	<b>210,7</b>	<b>43 067,6</b>		<b>7 184,4</b>	<b>50 252,0</b>		<b>3,3</b>	<b>683,0</b>	<b>50 935,0</b>		<b>0,0</b>	<b>50 935,0</b>	

## Борівська ТГ



**Зміни в мережі ЗЗСО Борівської селищної територіальної громади**

	Кількість ЗЗСО			
	ЗЗСО (без опорних закладів та їх філій)	Опорні заклади	Філії	Усього
Станом на 05 вересня 2019 року	7	1	4	<b>12</b>
Кількість ліквідованих ЗЗСО у період з 05 вересня 2019 року до 05 вересня 2020 року				
Зміна статусу ЗЗСО у період з 05 вересня 2019 року до 05 вересня 2020 року	ЗЗСО, реорганізовані в опорні заклади			
	ЗЗСО, реорганізовані в філії			
	Опорні заклади, реорганізовані в ЗЗСО			
	Опорні заклади, реорганізовані в філії			
	Філії, реорганізовані в ЗЗСО			
	Філії, реорганізовані в опорні заклади			
Кількість утворених ЗЗСО у період з 05 вересня 2019 року до 05 вересня 2020 року				
Станом на 05 вересня 2020 року	7	1	4	<b>12</b>
Кількість ліквідованих ЗЗСО у період з 05 вересня 2020 року до 05 вересня 2021 року				
Зміна статусу ЗЗСО у період з 05 вересня 2020 року до 05 вересня 2021 року	ЗЗСО, реорганізовані в опорні заклади			
	ЗЗСО, реорганізовані в філії			
	Опорні заклади, реорганізовані в ЗЗСО			
	Опорні заклади, реорганізовані в філії			
	Філії, реорганізовані в ЗЗСО			
	Філії, реорганізовані в опорні заклади			
Кількість утворених ЗЗСО у період з 05 вересня 2020 року до 05 вересня 2021 року				
Станом на 05 вересня 2021 року	7	1	2	<b>10</b>

Кількість ЗЗСО, реорганізованих шляхом пониження ступеня

Тип школи	Джерело інформації про ступінь школи	У період з 05 вересня 2019 року до 05 вересня 2020 року	У період з 05 вересня 2020 року до 05 вересня 2021 року
ЗЗСО (без опорних закладів та їх філій)	За даними ДІСО Факт на основі кількості учнів		
ЗЗСО реорганізовані в філії	За даними ДІСО Факт на основі кількості учнів		
Філії	За даними ДІСО Факт на основі кількості учнів		
<b>Усього</b>	<b>За даними ДІСО Факт на основі кількості учнів</b>		

## Зміни в мережі ЗЗСО Борівської селищної територіальної громади

У період з 05 вересня 2019 року до 05 вересня 2020 року у мережі ЗЗСО громади здійснено змін - 0.

У період з 05 вересня 2020 року до 05 вересня 2021 року у мережі ЗЗСО громади здійснено змін - 2.

Ліквідовано філій - 2:

1. «Вищесолоненська ЗОШ І-ІІ ступенів-філія ООЗ "Борівська ЗОШ №1"» (ID в ДІСО: 11914)
2. «Шийківська ЗОШ - філія ООЗ "Борівська ЗОШ №1"» (ID в ДІСО: 11924)

### Перелік закладів загальної середньої освіти Борівської селищної територіальної громади

**РНК = 13, ФНК = 13,67**

		ЗЗСО		Учні	
↑	ЗЗСО з ФНК більш ніж 14 (РНК + 1)	3	30,0%	1 134	70,7%
↔	ЗЗСО з ФНК від 12 до 14	1	10,0%	39	2,4%
↓	ЗЗСО з ФНК менш ніж 12 (РНК - 1)	6	60,0%	432	26,9%
—	ЗЗСО без класів	0			

ID в ДІСО	Назва ЗЗСО	Ступінь	Статус	ID в ДІСО опорного ЗЗСО	Кількість учнів	з них за індивід. формою	Кількість класів	ФНК	
11911	ООЗ "БорівськаЗОШ І-ІІІ ст №1 ім.Героя Радянського Союзу В.С.Колісника"	І-ІІІ	опорна		766	10	43	17,8	↑
11922	Піско-Радьківська ЗОШ І-ІІІ ступенів	І-ІІІ			212	0	12	17,7	↑
11913	Богуславська загальноосвітня школа І-ІІІ ступенів	І-ІІІ			156	2	11	14,2	↑
11915	Гороховатська ЗОШ	І-ІІІ			39	19	3	13,0	↔
11921	Підлиманська ЗОШ І-ІІ ступенів - філія ООЗ "Борівська ЗОШ І-ІІІ ст. №1"	І-ІІІ	філія	11912	90	3	9	10,0	↓
11912	Борівська ЗОШ І-ІІ ст. №2 - філія ООЗ " Борівська загальноосвітня школа І-ІІІ ступенів №1"	І-ІІ	філія	11911	79	2	9	8,8	↓
11923	Чернецьинський НВК	І-ІІІ			65	5	8	8,1	↓
11920	Підвисочанська ЗОШ І-ІІІ ступенів БСР	І-ІІІ			55	1	7	7,9	↓
11919	Першотравнева ЗОШ І-ІІІ ст. БСР	І-ІІІ			69	5	10	6,9	↓
11917	Ізюмська ЗОШ І-ІІІ ст. БСР	І-ІІІ			74	0	11	6,7	↓