

## ІНФОРМАЦІЙНА ДОВІДКА ЩОДО РОЗРАХУНКУ ОБСЯГУ ОСВІТНЬОЇ СУБВЕНЦІЇ НА 2022 РІК

### ВЕЛИКОБУРЛУЦЬКА ТГ

#### Базова інформація про засновника:

Засновник	Великобурлуцька селищна територіальна громада		
Код бюджету	20513000000		
Область	Харківська	Фактична наповнюваність класів	13,11
Тип	Селищна ТГ	Розрахункова наповнюваність класів	12,5
Площа (км <sup>2</sup> )	839,5	Щільність учнів (учнів на км <sup>2</sup> )	1,5
Населення (осіб)	14 776	Сільське населення (%)	75,3
Сільське населення (осіб)	11 120		
Чи здійснюється коригування розрахункової наповнюваності класів (п. 5 Формули)?	Ні		

#### Історичні дані щодо учнів комунальних ЗЗСО

Фактичні значення	2018	2019	2020	2021	2022
Кількість учнів ЗЗСО		635	708	1 267	1 272
Обсяг субвенції (тис. грн)		11 738,8	14 537,7	41 564,1	44 120,1
Субвенція на учня (грн)		18 486	20 534	32 805	34 686
ФНК		17,64	19,67	13,62	13,11
РНК		16,0	16,0	12,0	12,5
<b>Зміна за роками</b>		<b>2019</b>	<b>2020</b>	<b>2021</b>	<b>2022</b>
Учні			11,5%	79,0%	0,4%
Субвенція (тис. грн)			23,8%	185,9%	6,1%
Субвенція на учня (грн)			11,1%	59,8%	5,7%
ФНК			2,03	-6,04	-0,51
РНК			0,0	-4,0	0,5

#### Підсумки розподілу субвенції на 2022 рік:

	К-ть учнів (факт)	К-ть класів (факт)	Сума (тис. грн)	На учня (грн)	На клас (грн)
Учні комунальних ЗЗСО,	1 272	97	44 120,14	34 686	454 847
з них у гірських населених пунктах	0	0			
у тому числі поділ класів на групи			631,13		
Учні спеціальних шкіл (класів)	0	0			
з них у гірських населених пунктах	0	0			
у тому числі поділ класів на групи			0,00		
Учні НРЦ,	0	0			
з них у гірських населених пунктах	0	0			
Учні класів з вечірньою формою	0	0			
Вихованці інтернатів	0				
Вихованці спеціальних інтернатів	0				
Вихованці НРЦ	0				
Асистенти в інклюзивних класах	10	10	1 807,94	180 794	180 794
Учні ЗПТО	0	0			
Студенти ЗФПО і коледжів	0				
Інклюзивно-ресурсні центри	0 ІРЦ				
Учні приватних ЗЗСО	0	0			
<b>Великобурлуцька ТГ</b>	<b>1 272</b>	<b>97</b>	<b>45 928,1</b>		

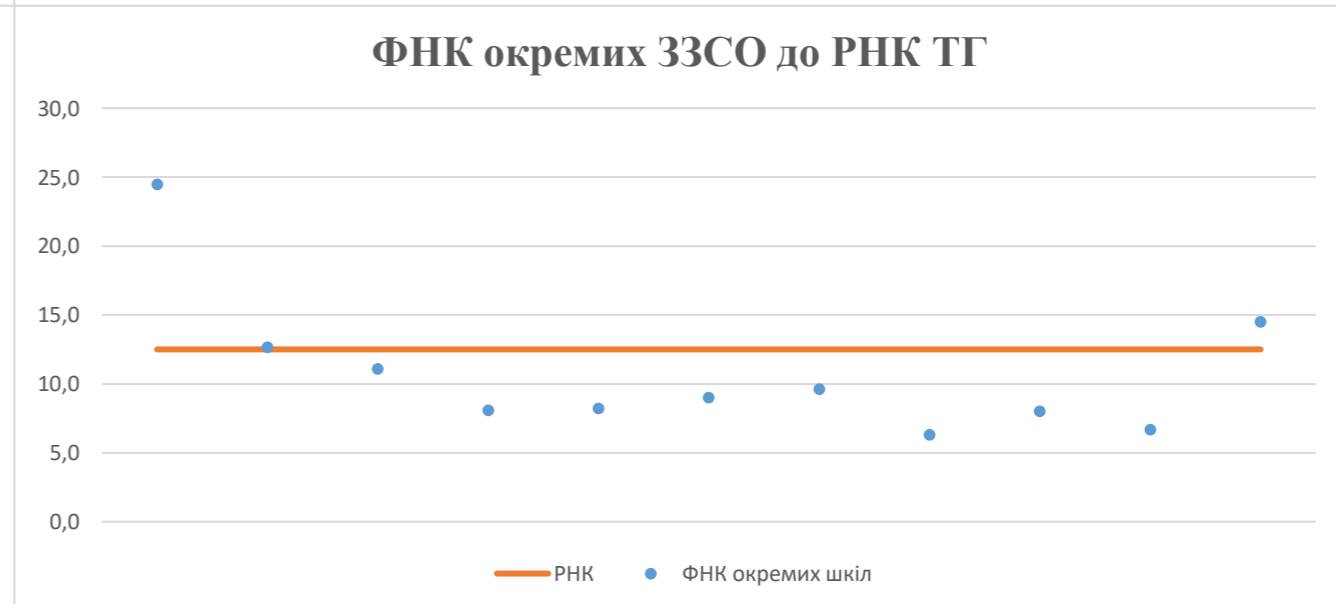
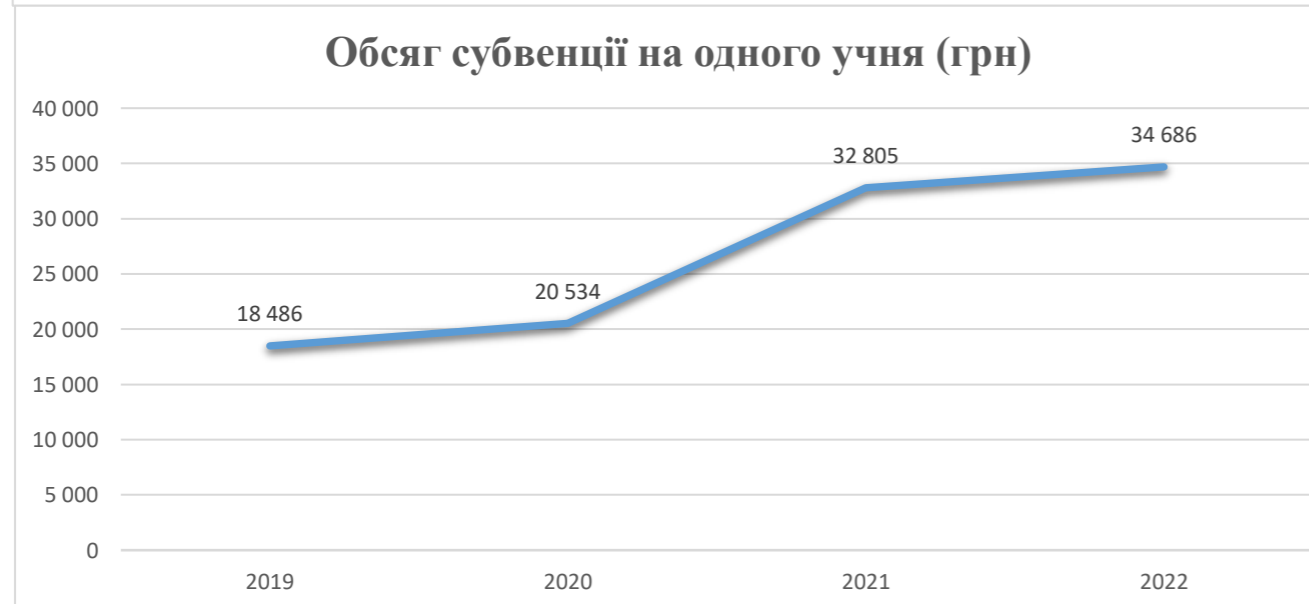
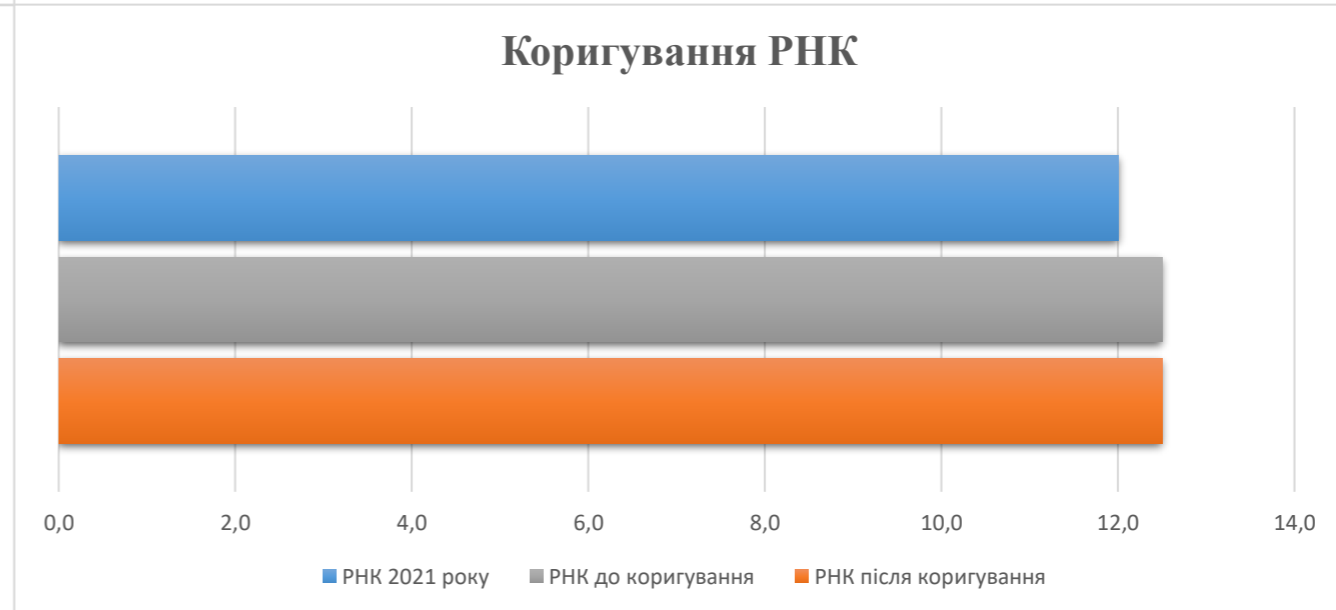
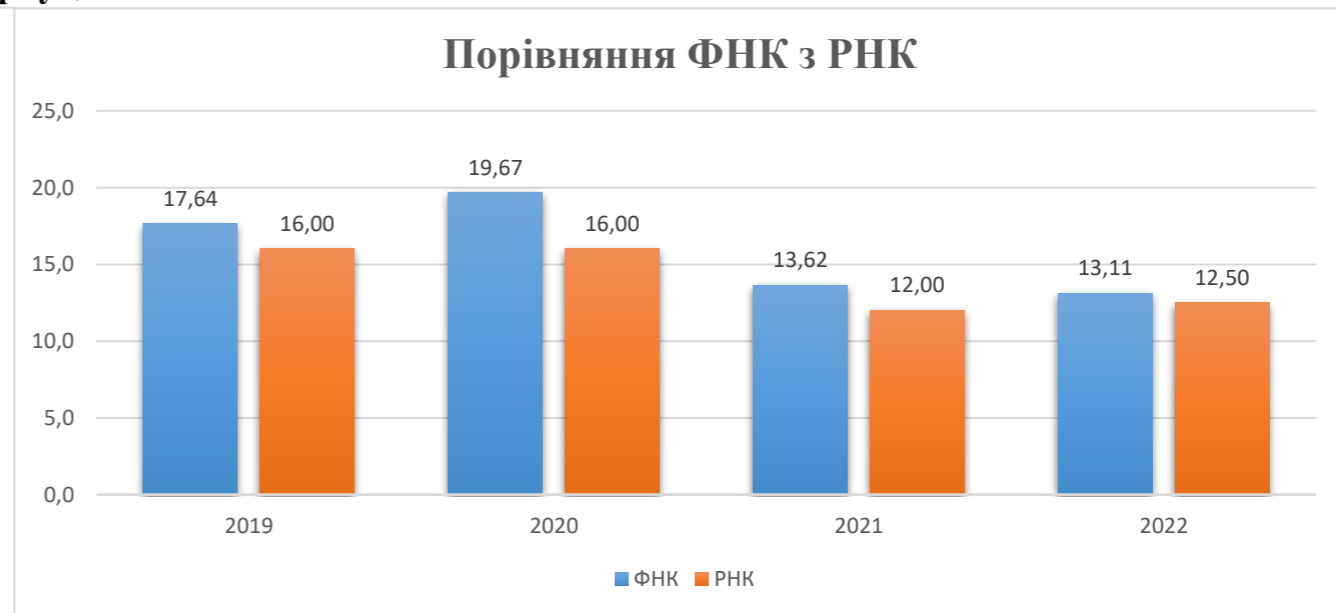
**Детальний розрахунок обсягу освітньої субвенції для Великобурлуцької селищної територіальної громади**

**Коефіцієнти, що застосовуються для Великобурлуцької селищної територіальної громади**

Коефіцієнт приведення кількості ставок педагогічного персоналу (крім учителів)	0,480	Норматив бюджетної забезпеченості (грн)	10 423
Розподіл на одного учня, для педагогічних працівників, які не проводять уроки, грн	5 003,1	Річна заробітна плата вчителів з нарахуваннями (тис. грн)	206,4
Коефіцієнт поділу класів на групи при вивченні окремих предметів для учнів групи I	1,017	Річна заробітна плата асистентів вчителів з нарахуваннями (тис. грн)	180,8
Коефіцієнт поділу класів на групи при вивченні окремих предметів для учнів групи II та III	1,047	Річна заробітна плата педагогічних працівників ІРЦ з нарахуваннями (тис. грн)	240,3
		Розрахункова наповнюваність класів	12,5

Рівень освіти/ Тип закладу	Кількість учнів	З них учнів ЗЗСО у гірських населених пунктах		Фактична кількість класів	Розрахункова наповнюваність класу (групи)	Розрахункова кількість класів (груп)	Кількість годин навчального плану	Кількість необхідних годин у тиждень	Розрахункова кількість ставок	Зарплати вчителів, тис. грн	Розподіл на одного учня, для педагогічних працівників, які не проводять уроки, грн	Зарплата педагогічного персоналу, що не проводить уроки, тис. грн	Зарплата разом (без надбавки за гірську місцевість, без поділу на групи), тис. грн	Коефіцієнт поділу класів на групи	Кількість ставок вчителів для поділу класів на групи	Зарплати персоналу, що проводить уроки у групах при поділі класів, тис. грн	Зарплата педагогічного персоналу разом (без надбавки за гірську місцевість), тис. грн	Відсоток учнів ЗЗСО, що розташовані у гірській місцевості	Надбавка для гірської місцевості	Зарплата всього педагогічного персоналу разом, тис. грн
		А	Б																	
<i>Як розраховано</i>	<i>ДИСО</i>	<i>ДИСО</i>	<i>ДИСО</i>	<i>Формула</i>	<i>А / Г</i>	<i>Формула</i>	<i>Г * Д</i>	<i>Е / 18</i>	<i>Є * 206,38</i>	<i>Формула</i>	<i>А * 3 / 1000</i>	<i>Ж + И</i>	<i>Формула -1</i>	<i>Є (сума ставок) * І</i>	<i>Й * 206,38</i>	<i>І (сума зарплат) + К</i>	<i>Б / А (сума учнів)</i>	<i>0,25 * Л * М</i>	<i>Л + Н</i>	
<b>Учні комунальних ЗЗСО</b>																				
Початкова (1-4)	449		36	12,5	36	25	900	50,0	10 318,9	5 003,1	2 246,4	12 565,3								
Базова (5-9)	647	0	46	12,5	52	34	1 768	98,2	20 270,9	5 003,1	3 237,0	23 507,9	0,017	3,1	631,1	44 120,14				
Старша (10-12)	176		15	12,5	15	38	570	31,7	6 535,3	5 003,1	880,5	7 415,8								
<b>Учні спеціальних класів, спеціальних шкіл</b>																				
Початкова (1-4)	0		0	9	0	36														
Базова (5-9)	0	0	0	9	0	36							0,047	0,0	0,0	0,00				0,00
Старша (10-12)	0		0	9	0	36														
<b>Учні навчально-реабілітаційних центрів</b>																				
Початкова (1-4)	0		0	6	0	36				5 003,1										
Базова (5-9)	0	0	0	6	0	36				5 003,1				0,047	0,0	0,0	0,00			0,00
Старша (10-12)	0		0	6	0	36				5 003,1										
<b>Учні, які проживають в інтернатах (кількість ставок = кількість груп * 2)</b>																				
Загальні интерн.	0	0		20	0															0,00
Спеціальні интерн.	0	0		9	0															0,00
ІРЦ	0	0		6	0															0,00
<b>Інклюзивні класи (кількість ставок = кількість класів * 1; обсяг субвенції = кількість ставок * 180,79 тис. грн)</b>																				
Інклюзивна	10	0	10						10,0	1 807,9		1 807,9				1 807,94				1 807,94
<b>Учні класів з вечірньою формою навчання</b>																				
Вечірня форма	0	0	0	16		23														0,00
<b>Учні приватних ЗЗСО (з урахуванням коефіцієнту 0,8)</b>																				
Початкова (1-4)	0			27,5		25														
Базова (5-9)	0	0		27,5		34														0,00
Старша (10-12)	0			27,5		38														
<b>Інклюзивно-ресурсні центри (кількість ставок = 1 керівник + 7 фахівців у кожному ІРЦ; обсяг субвенції = 1 * 269,92 тис. грн + 7 * 240,3 тис. грн)</b>																				
Кількість ІРЦ	0	0											0,0			0,00				0,00
<b>Учні закладів професійної (професійно-технічної) освіти</b>																				
ЗПТО	0	0	0	26																0,00
<b>Студенти закладів фахової передвищої освіти і коледжів</b>																				
ЗФПО і коледжі	0			23																
<b>Разом</b>	<b>1 272</b>		<b>97</b>		<b>103</b>		<b>3 238</b>	<b>189,9</b>	<b>38 933,0</b>		<b>6 363,9</b>	<b>45 296,9</b>		<b>3,1</b>	<b>631,1</b>	<b>45 928,1</b>			<b>0,0</b>	<b>45 928,1</b>

## Великобурлуцька ТГ



**Зміни в мережі ЗЗСО Великобурлуцької селищної територіальної громади**

	Кількість ЗЗСО			
	ЗЗСО (без опорних закладів та їх філій)	Опорні заклади	Філії	Усього
Станом на 05 вересня 2019 року	12	0	0	<b>12</b>
Кількість ліквідованих ЗЗСО у період з 05 вересня 2019 року до 05 вересня 2020 року				
Зміна статусу ЗЗСО у період з 05 вересня 2019 року до 05 вересня 2020 року	ЗЗСО, реорганізовані в опорні заклади			
	ЗЗСО, реорганізовані в філії			
	Опорні заклади, реорганізовані в ЗЗСО			
	Опорні заклади, реорганізовані в філії			
	Філії, реорганізовані в ЗЗСО			
	Філії, реорганізовані в опорні заклади			
Кількість утворених ЗЗСО у період з 05 вересня 2019 року до 05 вересня 2020 року				
Станом на 05 вересня 2020 року	12	0	0	<b>12</b>
Кількість ліквідованих ЗЗСО у період з 05 вересня 2020 року до 05 вересня 2021 року				
Зміна статусу ЗЗСО у період з 05 вересня 2020 року до 05 вересня 2021 року	ЗЗСО, реорганізовані в опорні заклади			
	ЗЗСО, реорганізовані в філії			
	Опорні заклади, реорганізовані в ЗЗСО			
	Опорні заклади, реорганізовані в філії			
	Філії, реорганізовані в ЗЗСО			
	Філії, реорганізовані в опорні заклади			
Кількість утворених ЗЗСО у період з 05 вересня 2020 року до 05 вересня 2021 року				
Станом на 05 вересня 2021 року	11	0	0	<b>11</b>

Кількість ЗЗСО, реорганізованих шляхом пониження ступеня

Тип школи	Джерело інформації про ступінь школи	У період з 05 вересня 2019 року до 05 вересня 2020 року	У період з 05 вересня 2020 року до 05 вересня 2021 року
ЗЗСО (без опорних закладів та їх філій)	За даними ДІСО		
	Факт на основі кількості учнів	2	
ЗЗСО реорганізовані в філії	За даними ДІСО		
	Факт на основі кількості учнів		
Філії	За даними ДІСО		
	Факт на основі кількості учнів		
<b>Усього</b>	<b>За даними ДІСО</b>		
	<b>Факт на основі кількості учнів</b>	<b>2</b>	

## Зміни в мережі ЗЗСО Великобурлуцької селищної територіальної громади

У період з 05 вересня 2019 року до 05 вересня 2020 року у мережі ЗЗСО громади здійснено змін - 0.

У період з 05 вересня 2020 року до 05 вересня 2021 року у мережі ЗЗСО громади здійснено змін - 1.

Ліквідовано ЗОШ - 1:

1. «КЗ "Гниличанський ліцей"» (ID в ДІСО: 12053)

### Перелік закладів загальної середньої освіти Великобурлуцької селищної територіальної громади РНК = 12,5, ФНК = 13,11

		ЗЗСО		Учні	
↑	ЗЗСО з ФНК більш ніж 13,5 (РНК + 1)	2	18,2%	641	50,4%
↔	ЗЗСО з ФНК від 11,5 до 13,5	1	9,1%	114	9,0%
↓	ЗЗСО з ФНК менш ніж 11,5 (РНК - 1)	8	72,7%	517	40,6%
—	ЗЗСО без класів	0			

ID в ДІСО	Назва ЗЗСО	Ступінь	Статус	ID в ДІСО опорного ЗЗСО	Кількість учнів	з них за індивід. формою	Кількість класів	ФНК	
12049	КЗ "Великобурлуцький ліцей"	I-III			612	1	25	24,5	↑
12063	КЗ "Хатнянський ліцей"	I-III			29	19	2	14,5	↑
12065	КЗ "Шипуватський ліцей"	I-III			114	1	9	12,7	↔
12058	КЗ "Підсереднянський ліцей"	I-III			111	0	10	11,1	↓
12057	КЗ "Новоолександрівський ліцей"	I-III			48	8	5	9,6	↓
12066	КЗ "Червонохвильський ліцей"	I-III			63	12	7	9,0	↓
12051	К.З. "Андріївський ліцей"	I-III			82	0	10	8,2	↓
12060	КЗ "Площанський ліцей"	I-III			89	0	11	8,1	↓
12059	КЗ "Першогнилицький ліцей"	I-III			40	10	5	8,0	↓
12055	КЗ "Катеринівський ліцей"	I-III			40	2	6	6,7	↓
12054	КЗ "Григорівський ліцей"	I-III			44	2	7	6,3	↓