

ІНФОРМАЦІЙНА ДОВІДКА ЩОДО РОЗРАХУНКУ ОБСЯГУ ОСВІТНЬОЇ СУБВЕНЦІЇ НА 2022 РІК КОЛОМІЙСЬКА ТГ

Базова інформація про засновника:

Засновник	Коломийська міська територіальна громада		
Код бюджету	09530000000		
Область	Івано-Франківська	Фактична наповнюваність класів	24,47
Тип	Міська ТГ	Розрахункова наповнюваність класів	25,0
Площа (км ²)	174,7	Щільність учнів (учнів на км ²)	51,7
Населення (осіб)	74 497	Сільське населення (%)	17,9
Сільське населення (осіб)	13 357		
Чи здійснюється коригування розрахункової наповнюваності класів (п. 5 Формули)?			Ні

Історичні дані щодо учнів комунальних ЗЗСО

Фактичні значення	2018	2019	2020	2021	2022
Кількість учнів ЗЗСО	6 870	8 042	8 530	8 975	9 030
Обсяг субвенції (тис. грн)	67 110,2	103 595,9	121 117,4	148 790,0	165 364,1
Субвенція на учня (грн)	9 769	12 882	14 199	16 578	18 313
ФНК	26,53	24,52	24,87	23,93	24,47
РНК	25,0	22,5	22,5	24,5	25,0

Зміна за роками

	2019	2020	2021	2022
Учні	17,1%	6,1%	5,2%	0,6%
Субвенція (тис. грн)	54,4%	16,9%	22,8%	11,1%
Субвенція на учня (грн)	31,9%	10,2%	16,8%	10,5%
ФНК	-2,01	0,35	-0,94	0,54
РНК	-2,5	0,0	2,0	0,5

Підсумки розподілу субвенції на 2022 рік:

	К-ть учнів (факт)	К-ть класів (факт)	Сума (тис. грн)	На учня (грн)	На клас (грн)
Учні комунальних ЗЗСО,	9 030	369	165 364,10	18 313	448 141
з них у гірських населених пунктах	0	0			
у тому числі поділ класів на групи			15 968,48		
Учні спеціальних шкіл (класів)	0	0			
з них у гірських населених пунктах	0	0			
у тому числі поділ класів на групи			0,00		
Учні НРЦ,	0	0			
з них у гірських населених пунктах	0	0			
Учні класів з вечірньою формою	65	4	1 318,52	20 285	329 631
Вихованці інтернатів	0				
Вихованці спеціальних інтернатів	0				
Вихованці НРЦ	0				
Асистенти в інклюзивних класах	66	66	11 932,39	180 794	180 794
Учні ЗПТО	0	0			
Студенти ЗФПО і коледжів	0				
Інклюзивно-ресурсні центри	0 ІРЦ				
Учні приватних ЗЗСО	0	0			
Коломийська ТГ	9 095	373	178 615,0		

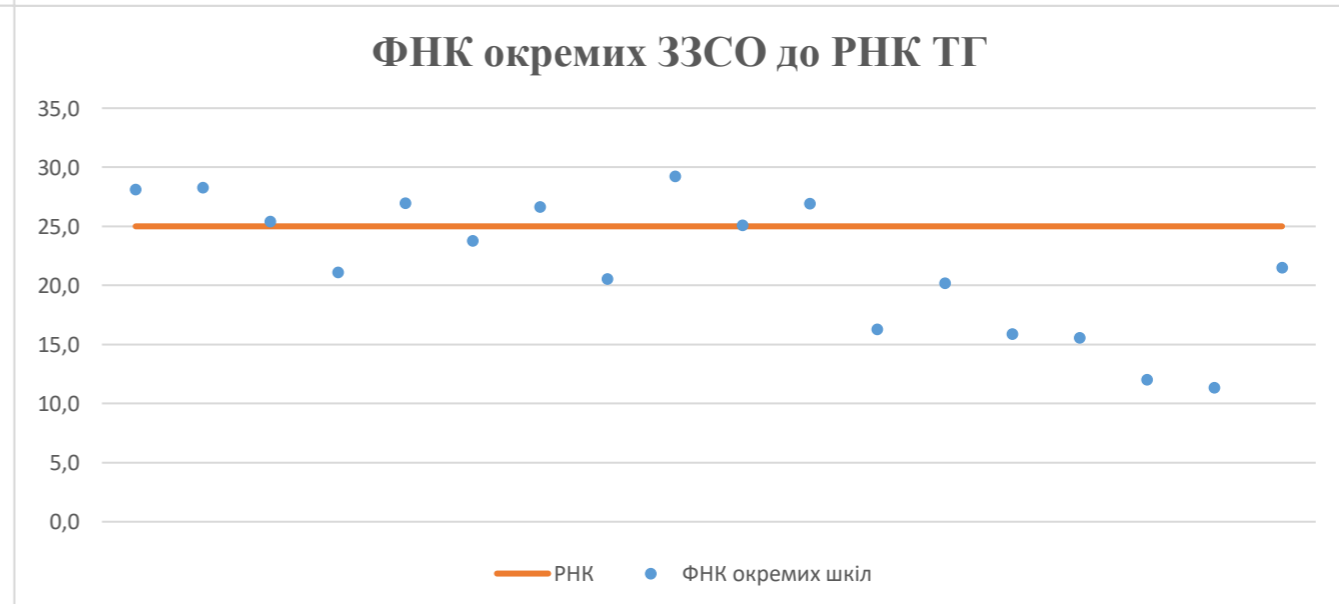
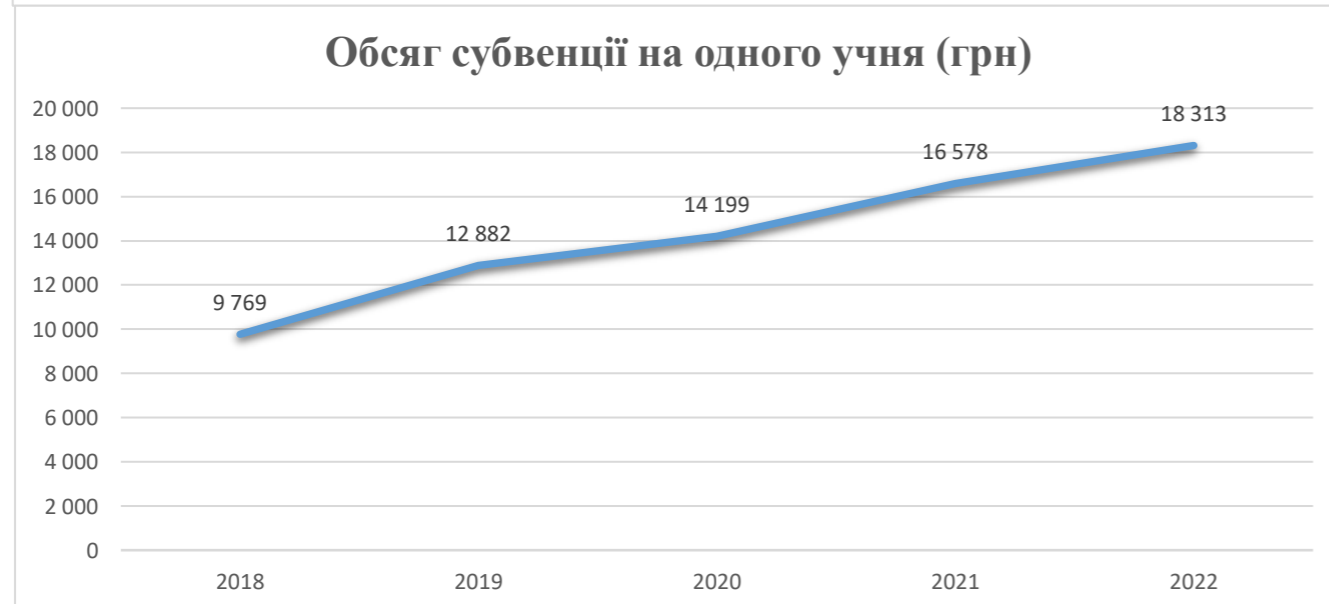
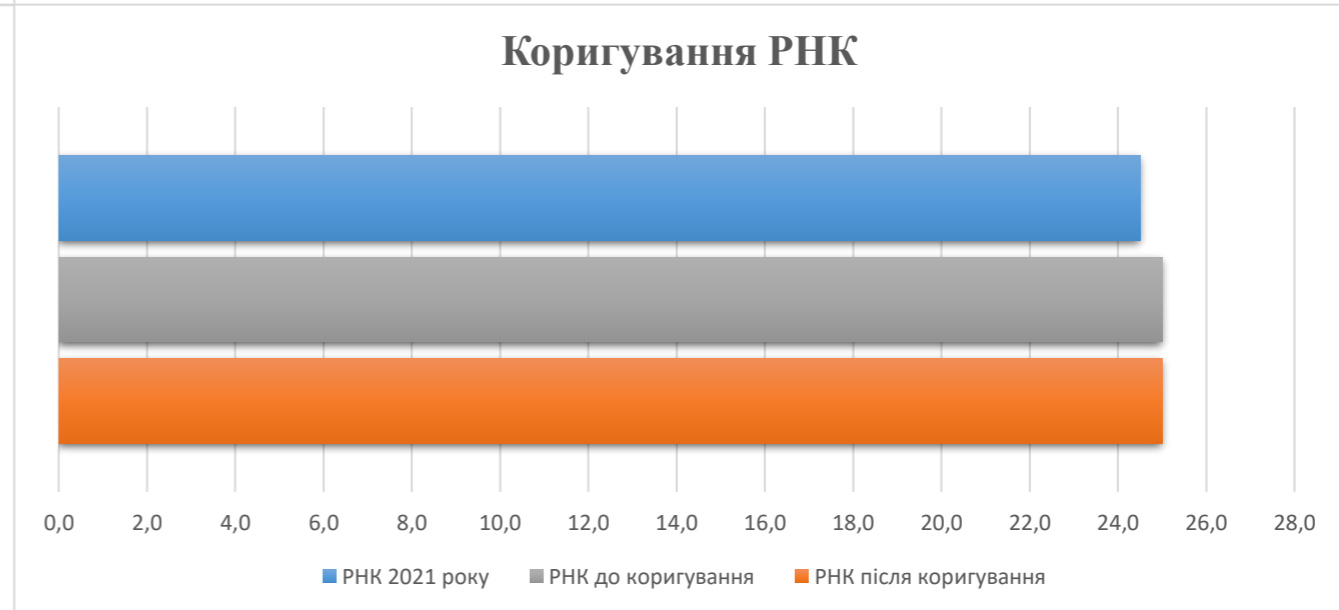
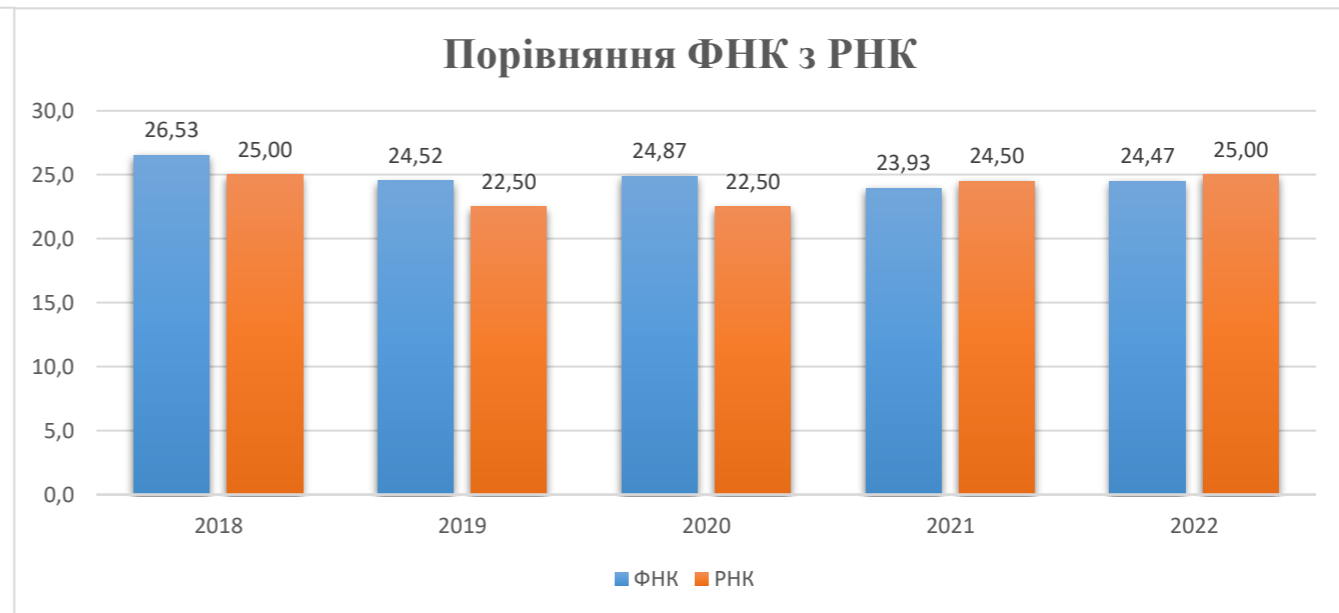
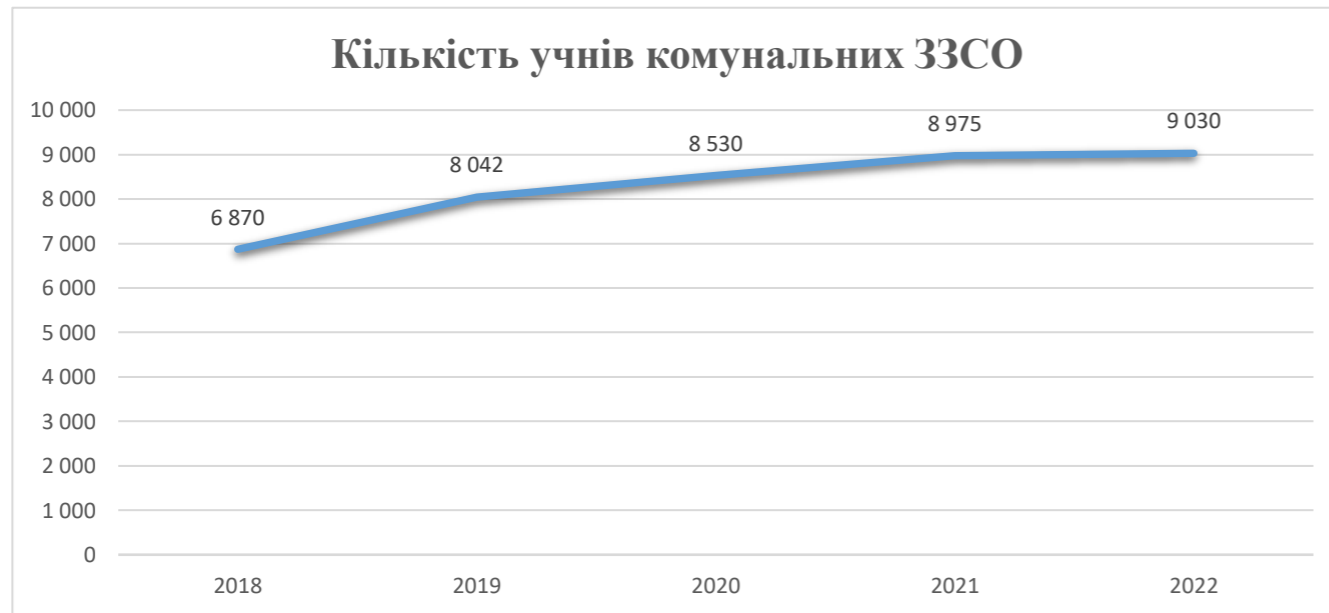
Детальний розрахунок обсягу освітньої субвенції для Коломийської міської територіальної громади

Коефіцієнти, що застосовуються для Коломийської міської територіальної громади

Коефіцієнт приведення кількості ставок педагогічного персоналу (крім учителів)	0,230	Норматив бюджетної забезпеченості (грн)	10 423
Розподіл на одного учня, для педагогічних працівників, які не проводять уроки, грн	2 397,3	Річна заробітна плата вчителів з нарахуваннями (тис. грн)	206,4
Коефіцієнт поділу класів на групи при вивченні окремих предметів для учнів групи I	1,125	Річна заробітна плата асистентів вчителів з нарахуваннями (тис. грн)	180,8
Коефіцієнт поділу класів на групи при вивченні окремих предметів для учнів групи II та III	1,047	Річна заробітна плата педагогічних працівників ІРЦ з нарахуваннями (тис. грн)	240,3
		Розрахункова наповнюваність класів	25,0

Рівень освіти/ Тип закладу	Кількість учнів	З них учнів ЗЗСО у гірських населених пунктах		Розрахункова наповнюваність класу (групи)	Розрахункова кількість класів (груп)	Кількість годин навчального плану	Кількість необхідних годин у тиждень	Розрахункова кількість ставок	Зарплати вчителів, тис. грн	Розподіл на одного учня, для педагогічних працівників, які не проводять уроки, грн	Зарплата педагогічного персоналу, що не проводить уроки, тис. грн	Зарплата разом (без надбавки за гірську місцевість, без поділу на групи), тис. грн	Коефіцієнт поділу класів на групи	Кількість ставок вчителів для поділу класів на групи	Зарплати персоналу, що проводить уроки у групах при поділі класів, тис. грн	Зарплата педагогічного персоналу разом (без надбавки за гірську місцевість), тис. грн	Відсоток учнів ЗЗСО, що розташовані у гірській місцевості	Надбавка для гірської місцевості	Зарплата всього педагогічного персоналу разом, тис. грн	
		А	Б																	В
<i>Як розраховано</i>	<i>ДИСО</i>	<i>ДИСО</i>	<i>ДИСО</i>	<i>Формула</i>	<i>А / Г</i>	<i>Формула</i>	<i>Г * Д</i>	<i>Е / 18</i>	<i>Є * 206,38</i>	<i>Формула</i>	<i>А * 3 / 1000</i>	<i>Ж + И</i>	<i>Формула -I</i>	<i>Є (сума ставок) * І</i>	<i>Й * 206,38</i>	<i>І (сума зарплат) + К</i>	<i>Б / А (сума учнів)</i>	<i>0,25 * Л * М</i>	<i>Л + Н</i>	
Учні комунальних ЗЗСО																				
Початкова (1-4)	3 679		149	25,0	148	25	3 700	205,6	42 422,1	2 397,3	8 819,7	51 241,8								
Базова (5-9)	4 535	0	183	25,0	182	34	6 188	343,8	70 948,1	2 397,3	10 871,8	81 819,9	0,125	77,4	15 968,5	165 364,10				165 364,10
Старша (10-12)	816		37	25,0	33	38	1 254	69,7	14 377,7	2 397,3	1 956,2	16 333,9								
Учні спеціальних класів, спеціальних шкіл																				
Початкова (1-4)	0		0	9	0	36														
Базова (5-9)	0	0	0	9	0	36							0,047	0,0	0,0	0,00				0,00
Старша (10-12)	0		0	9	0	36														
Учні навчально-реабілітаційних центрів																				
Початкова (1-4)	0		0	6	0	36				2 397,3										
Базова (5-9)	0	0	0	6	0	36				2 397,3			0,047	0,0	0,0	0,00				0,00
Старша (10-12)	0		0	6	0	36				2 397,3										
Учні, які проживають в інтернатах (кількість ставок = кількість груп * 2)																				
Загальні интерн.	0	0		20	0															0,00
Спеціальні интерн.	0	0		9	0															0,00
ІРЦ	0	0		6	0															0,00
Інклюзивні класи (кількість ставок = кількість класів * 1; обсяг субвенції = кількість ставок * 180,79 тис. грн)																				
Інклюзивна	66	0	66					66,0	11 932,4			11 932,4				11 932,39				11 932,39
Учні класів з вечірньою формою навчання																				
Вечірня форма	65	0	4	16	5	23	115	6,4	1 318,5			1 318,5				1 318,52				1 318,52
Учні приватних ЗЗСО (з урахуванням коефіцієнту 0,8)																				
Початкова (1-4)	0			27,5		25														
Базова (5-9)	0	0		27,5		34														0,00
Старша (10-12)	0			27,5		38														
Інклюзивно-ресурсні центри (кількість ставок = 1 керівник + 7 фахівців у кожному ІРЦ; обсяг субвенції = 1 * 269,92 тис. грн + 7 * 240,3 тис. грн)																				
Кількість ІРЦ	0	0											0,0			0,00				0,00
Учні закладів професійної (професійно-технічної) освіти																				
ЗПТО	0	0	0	26																0,00
Студенти закладів фахової передвищої освіти і коледжів																				
ЗФПО і коледжі	0			23																
Разом	9 095		373		368		11 257	691,4	140 998,8		21 647,8	162 646,5		77,4	15 968,5	178 615,0		0,0		178 615,0

Коломийська ТГ



Зміни в мережі ЗЗСО Коломийської міської територіальної громади

	Кількість ЗЗСО			
	ЗЗСО (без опорних закладів та їх філій)	Опорні заклади	Філії	Усього
Станом на 05 вересня 2019 року	18	1	0	19
Кількість ліквідованих ЗЗСО у період з 05 вересня 2019 року до 05 вересня 2020 року				
Зміна статусу ЗЗСО у період з 05 вересня 2019 року до 05 вересня 2020 року	ЗЗСО, реорганізовані в опорні заклади			
	ЗЗСО, реорганізовані в філії			
	Опорні заклади, реорганізовані в ЗЗСО	1	-1	
	Опорні заклади, реорганізовані в філії			
	Філії, реорганізовані в ЗЗСО			
	Філії, реорганізовані в опорні заклади			
Кількість утворених ЗЗСО у період з 05 вересня 2019 року до 05 вересня 2020 року				
Станом на 05 вересня 2020 року	19	0	0	19
Кількість ліквідованих ЗЗСО у період з 05 вересня 2020 року до 05 вересня 2021 року				
Зміна статусу ЗЗСО у період з 05 вересня 2020 року до 05 вересня 2021 року	ЗЗСО, реорганізовані в опорні заклади	-1	1	
	ЗЗСО, реорганізовані в філії	-3		3
	Опорні заклади, реорганізовані в ЗЗСО			
	Опорні заклади, реорганізовані в філії			
	Філії, реорганізовані в ЗЗСО			
	Філії, реорганізовані в опорні заклади			
Кількість утворених ЗЗСО у період з 05 вересня 2020 року до 05 вересня 2021 року				
Станом на 05 вересня 2021 року	14	1	3	18

Кількість ЗЗСО, реорганізованих шляхом пониження ступеня

Тип школи	Джерело інформації про ступінь школи	У період з 05 вересня 2019 року до 05 вересня 2020 року	У період з 05 вересня 2020 року до 05 вересня 2021 року
ЗЗСО (без опорних закладів та їх філій)	За даними ДІСО	1	
	Факт на основі кількості учнів		1
ЗЗСО реорганізовані в філії	За даними ДІСО		1
	Факт на основі кількості учнів		1
Філії	За даними ДІСО		
	Факт на основі кількості учнів		
Усього	За даними ДІСО	1	1
	Факт на основі кількості учнів		2

Зміни в мережі ЗЗСО Коломийської міської територіальної громади

У період з 05 вересня 2019 року до 05 вересня 2020 року у мережі ЗЗСО громади здійснено змін - 1.

Реорганізовано опорних закладів в ЗОШ - 1:

1. «філія Коломийська філія № 7» (ID в ДІСО: 10915)

У період з 05 вересня 2020 року до 05 вересня 2021 року у мережі ЗЗСО громади здійснено змін - 5.

Ліквідовано ЗОШ - 1:

1. «Коломийська філія №10» (ID в ДІСО: 10916)

Реорганізовано ЗОШ в опорний заклад - 1:

1. «Коломийський ліцей №5 імені Т.Г.Шевченка» (ID в ДІСО: 10910)

Реорганізовано ЗОШ в філію - 3:

1. «філія Коломийська філія № 7» (ID в ДІСО: 10915)
2. «Філія Раківчицька філія Коломийського ліцею №5» (ID в ДІСО: 10933)
3. «філія Шепарівцівська філія» (ID в ДІСО: 10968)

Перелік закладів загальної середньої освіти Коломийської міської територіальної громади РНК = 25, ФНК = 24,47

		ЗЗСО		Учні	
↑	ЗЗСО з ФНК більш ніж 26 (РНК + 1)	6	33,3%	4 694	49,0%
↔	ЗЗСО з ФНК від 24 до 26	2	11,1%	1 597	16,7%
↓	ЗЗСО з ФНК менш ніж 24 (РНК - 1)	10	55,6%	3 283	34,3%
—	ЗЗСО без класів	0			

ID в ДІСО	Назва ЗЗСО	Ступінь	Статус	ID в ДІСО опорного ЗЗСО	Кількість учнів	з них за індивід. формою	Кількість класів	ФНК	
10914	Коломийський ліцей імені М.Грушевського	I-III			409	2	14	29,2	↑
10909	Коломийський ліцей №4 імені Сергія Лисенка	I-III			1273	5	45	28,3	↑
10906	Коломийський ліцей № 1 імені В. Стефаніка	I-III			1294	4	46	28,1	↑
10912	Коломийський ліцей №8	I-III			836	3	31	27,0	↑
10915	філія Коломийська філія № 7	I-III	філія	10910	269	0	10	26,9	↑
10907	Коломийський ліцей №2	I-III			613	8	23	26,7	↑
10913	Коломийський ліцей №9	I-III			1271	2	50	25,4	↔
10908	Коломийський ліцей №3	I-III			326	1	13	25,1	↔
10911	Коломийський ліцей №6 імені Героя України Тараса Сеньюка	I-III			642	0	27	23,8	↓
10917	Коломийська початкова школа №20	I			86	3	4	21,5	↓
10910	Коломийський ліцей №5 імені Т.Г.Шевченка	I-III	опорна		1160	1	55	21,1	↓
11058	Саджавський ліцей	I-III			452	1	22	20,5	↓
10927	Корницький ліцей	I-III			222	2	11	20,2	↓
10938	Товмачицький ліцей	I-III			228	0	14	16,3	↓
10922	Воскресинцівський ліцей	I-III			143	1	9	15,9	↓
10924	Іванівецька гімназія імені М. Вишиванюка	I-II			140	1	9	15,6	↓
10933	Філія Раківчицька філія Коломийського ліцею №5	I-II	філія	10910	108	1	9	12,0	↓
10968	філія Шепарівцівська філія	I-II	філія	10910	102	0	9	11,3	↓