

## ІНФОРМАЦІЙНА ДОВІДКА ЩОДО РОЗРАХУНКУ ОБСЯГУ ОСВІТНЬОЇ СУБВЕНЦІЇ НА 2022 РІК ЗАБОЛОТІВСЬКА ТГ

### Базова інформація про засновника:

Засновник	Заболотівська селищна територіальна громада		
Код бюджету	09518000000		
Область	Івано-Франківська	Фактична наповнюваність класів	16,42
Тип	Селищна ТГ	Розрахункова наповнюваність класів	16,0
Площа (км <sup>2</sup> )	215,0	Щільність учнів (учнів на км <sup>2</sup> )	10,3
Населення (осіб)	19 752	Сільське населення (%)	80,1
Сільське населення (осіб)	15 820		
Чи здійснюється коригування розрахункової наповнюваності класів (п. 5 Формули)?			Так

### Історичні дані щодо учнів комунальних ЗЗСО

<b>Фактичні значення</b>	<b>2018</b>	<b>2019</b>	<b>2020</b>	<b>2021</b>	<b>2022</b>
Кількість учнів ЗЗСО	1 516	1 507	1 634	2 229	2 217
Обсяг субвенції (тис. грн)	26 534,2	28 851,6	34 533,0	60 099,5	62 526,7
Субвенція на учня (грн)	17 503	19 145	21 134	26 963	28 203
ФНК	15,96	16,20	16,34	16,27	16,42
РНК	15,0	15,0	15,0	15,0	16,0
<b>Зміна за роками</b>		<b>2019</b>	<b>2020</b>	<b>2021</b>	<b>2022</b>
Учні		-0,6%	8,4%	36,4%	-0,5%
Субвенція (тис. грн)		8,7%	19,7%	74,0%	4,0%
Субвенція на учня (грн)		9,4%	10,4%	27,6%	4,6%
ФНК		0,25	0,14	-0,07	0,15
РНК		0,0	0,0	0,0	1,0

### Підсумки розподілу субвенції на 2022 рік:

	К-ть учнів (факт)	К-ть класів (факт)	Сума (тис. грн)	На учня (грн)	На клас (грн)
Учні комунальних ЗЗСО,	2 217	135	62 526,68	28 203	463 161
з них у гірських населених пунктах	0	0			
у тому числі поділ класів на групи			840,46		
Учні спеціальних шкіл (класів)	0	0			
з них у гірських населених пунктах	0	0			
у тому числі поділ класів на групи			0,00		
Учні НРЦ,	0	0			
з них у гірських населених пунктах	0	0			
Учні класів з вечірньою формою	0	0			
Вихованці інтернатів	0				
Вихованці спеціальних інтернатів	0				
Вихованці НРЦ	0				
Асистенти в інклюзивних класах	10	10	1 807,94	180 794	180 794
Учні ЗПТО	0	0			
Студенти ЗФПО і коледжів	0				
Інклюзивно-ресурсні центри	0 ІРЦ				
Учні приватних ЗЗСО	0	0			
<b>Заболотівська ТГ</b>	<b>2 217</b>	<b>135</b>	<b>64 334,6</b>		

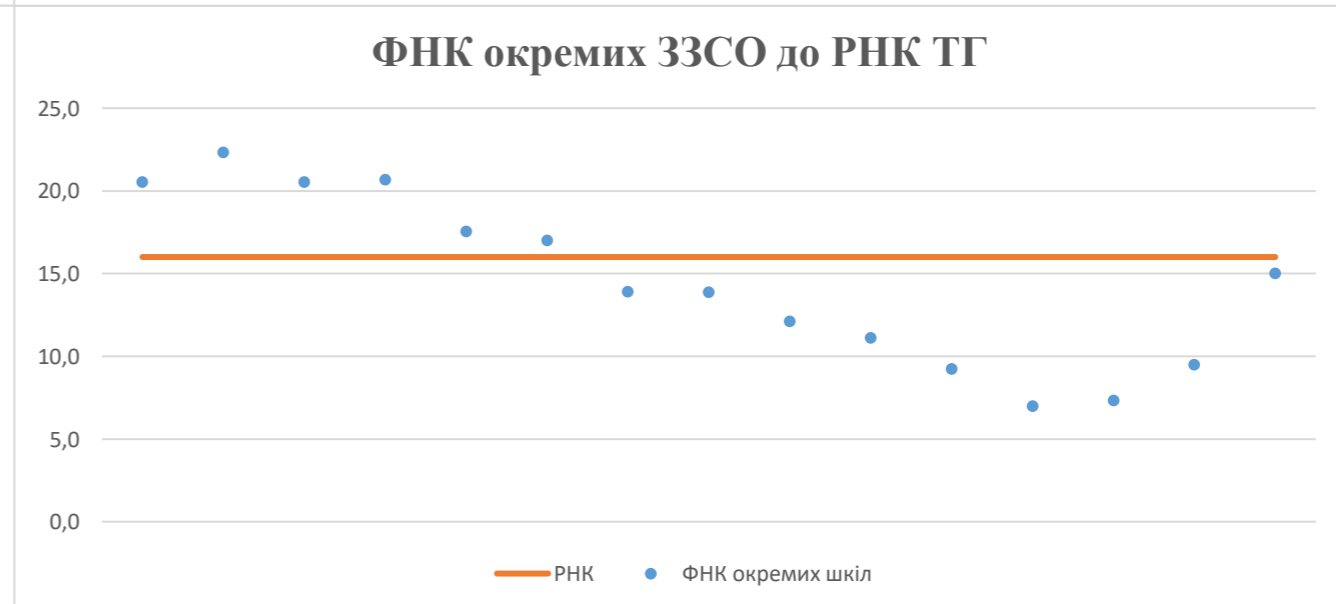
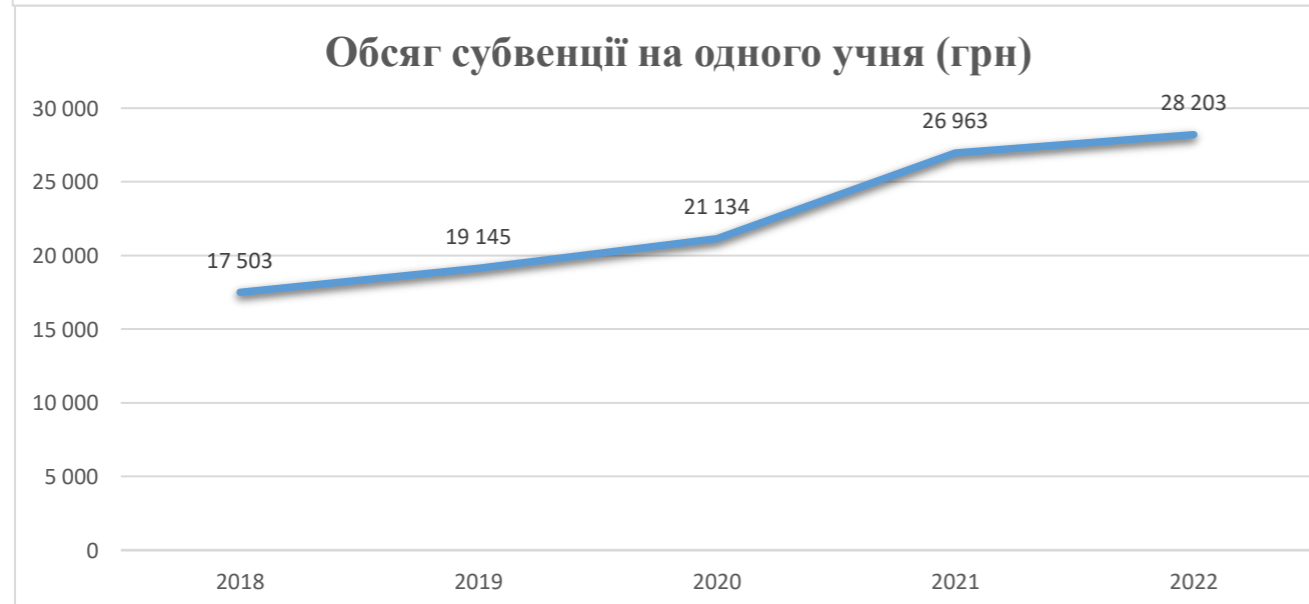
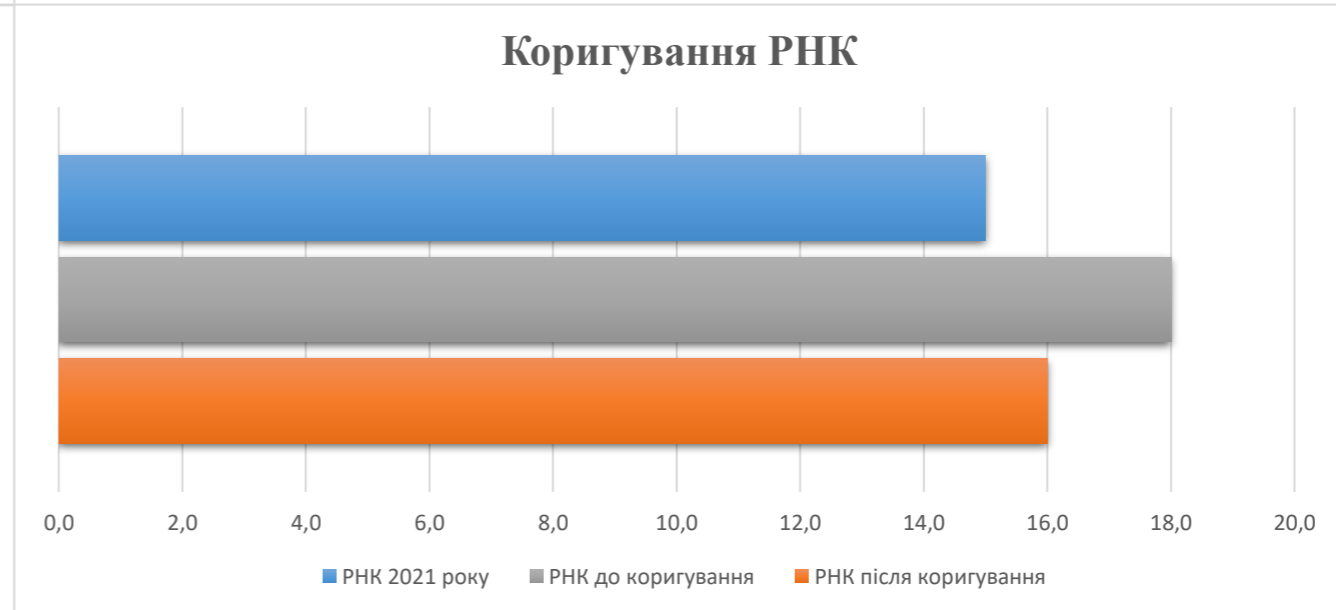
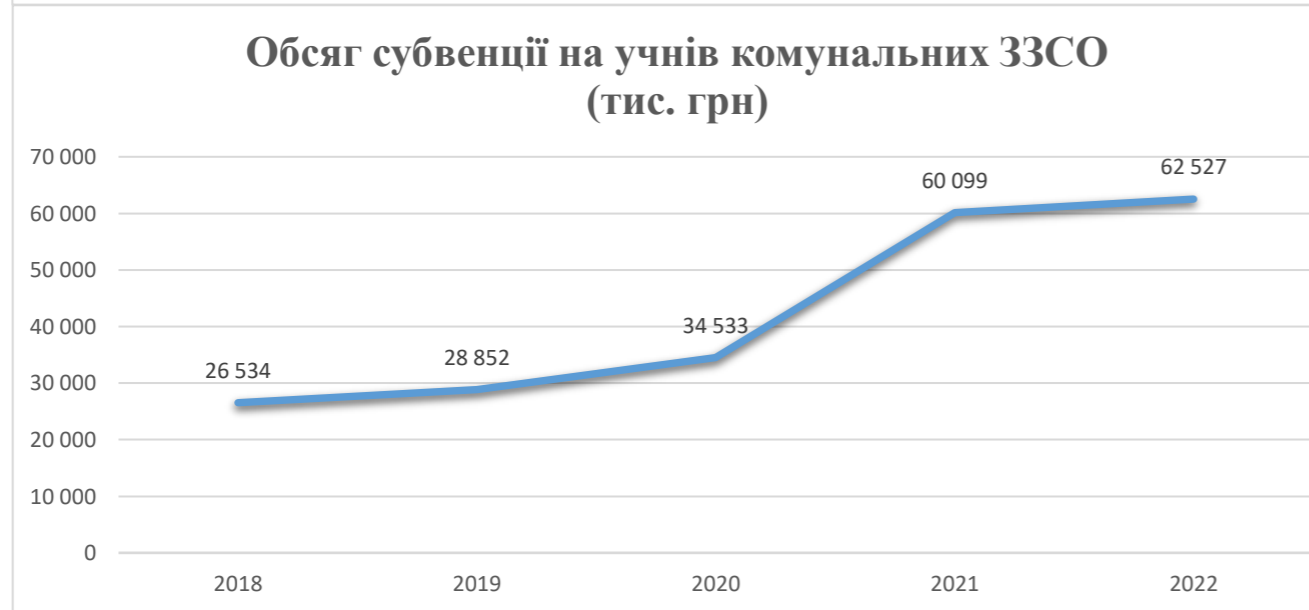
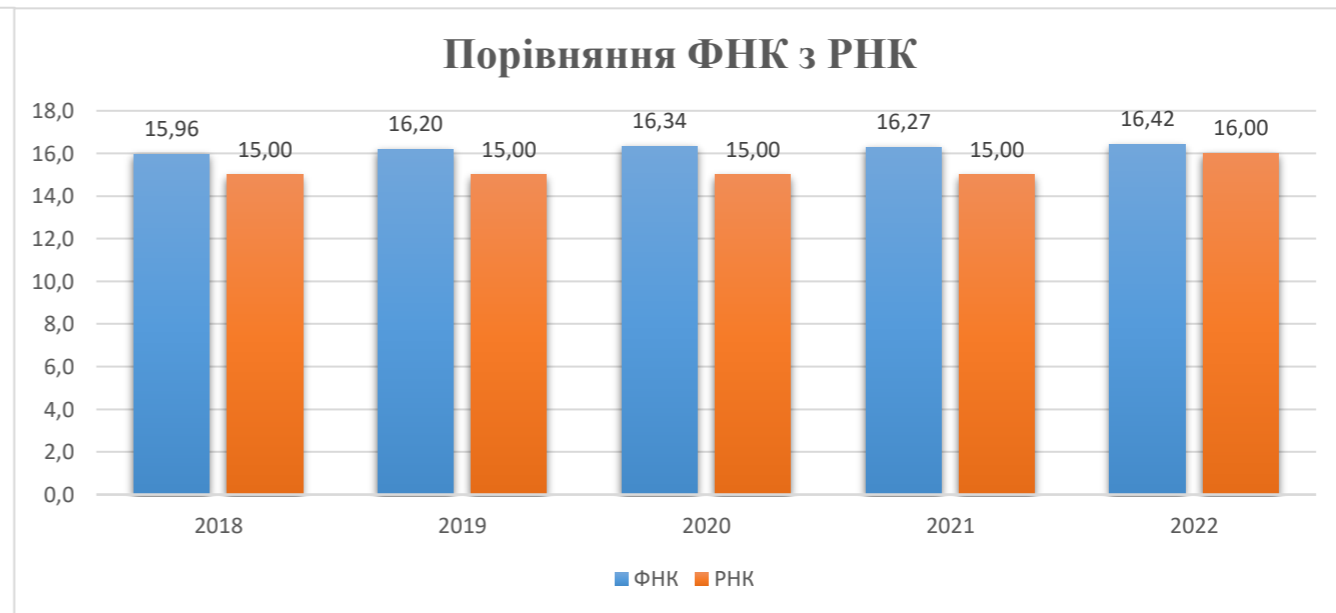
**Детальний розрахунок обсягу освітньої субвенції для Заболотівської селищної територіальної громади**

**Коефіцієнти, що застосовуються для Заболотівської селищної територіальної громади**

Коефіцієнт приведення кількості ставок педагогічного персоналу (крім учителів)	0,530	Норматив бюджетної забезпеченості (грн)	10 423
Розподіл на одного учня, для педагогічних працівників, які не проводять уроки, грн	5 524,3	Річна заробітна плата вчителів з нарахуваннями (тис. грн)	206,4
Коефіцієнт поділу класів на групи при вивченні окремих предметів для учнів групи I	1,017	Річна заробітна плата асистентів вчителів з нарахуваннями (тис. грн)	180,8
Коефіцієнт поділу класів на групи при вивченні окремих предметів для учнів групи II та III	1,047	Річна заробітна плата педагогічних працівників ІРЦ з нарахуваннями (тис. грн)	240,3
		Розрахункова наповнюваність класів	16,0

Рівень освіти/ Тип закладу	Кількість учнів	З них учнів ЗЗСО у гірських населених пунктах		Розрахункова наповнюваність класу (групи)	Розрахункова кількість класів (груп)	Кількість годин навчального плану	Кількість необхідних годин у тиждень	Розрахункова кількість ставок	Зарплати вчителів, тис. грн	Розподіл на одного учня, для педагогічних працівників, які не проводять уроки, грн	Зарплата педагогічного персоналу, що не проводить уроки, тис. грн	Зарплата разом (без надбавки за гірську місцевість, без поділу на групи), тис. грн	Коефіцієнт поділу класів на групи	Кількість ставок вчителів для поділу класів на групи	Зарплати персоналу, що проводить уроки у групах при поділі класів, тис. грн	Зарплата педагогічного персоналу разом (без надбавки за гірську місцевість), тис. грн	Відсоток учнів ЗЗСО, що розташовані у гірській місцевості	Надбавка для гірської місцевості	Зарплата всього педагогічного персоналу разом, тис. грн
		А	Б																
<i>Як розраховано</i>	<i>ДІСО</i>	<i>ДІСО</i>	<i>ДІСО</i>	<i>Формула</i>	<i>А / Г</i>	<i>Формула</i>	<i>Г * Д</i>	<i>Е / 18</i>	<i>Є * 206,38</i>	<i>Формула</i>	<i>А * 3 / 1000</i>	<i>Ж + И</i>	<i>Формула -1</i>	<i>Є (сума ставок) * І</i>	<i>Й * 206,38</i>	<i>І (сума зарплат) + К</i>	<i>Б / А (сума учнів)</i>	<i>0,25 * Л * М</i>	<i>Л + Н</i>
<b>Учні комунальних ЗЗСО</b>																			
Початкова (1-4)	892		61	16,0	56	25	1 400	77,8	16 051,6	5 524,3	4 927,6	20 979,2							
Базова (5-9)	1 107	0	61	16,0	70	34	2 380	132,2	27 287,7	5 524,3	6 115,3	33 403,1	0,017	4,1	840,5	62 526,68			
Старша (10-12)	218		13	16,0	14	38	532	29,6	6 099,6	5 524,3	1 204,3	7 303,9							
<b>Учні спеціальних класів, спеціальних шкіл</b>																			
Початкова (1-4)	0		0	9	0	36													
Базова (5-9)	0	0	0	9	0	36							0,047	0,0	0,0	0,00			0,00
Старша (10-12)	0		0	9	0	36													
<b>Учні навчально-реабілітаційних центрів</b>																			
Початкова (1-4)	0		0	6	0	36				5 524,3									
Базова (5-9)	0	0	0	6	0	36				5 524,3			0,047	0,0	0,0	0,00			0,00
Старша (10-12)	0		0	6	0	36				5 524,3									
<b>Учні, які проживають в інтернатах (кількість ставок = кількість груп * 2)</b>																			
Загальні интерн.	0	0		20	0														0,00
Спеціальні интерн.	0	0		9	0														0,00
ІРЦ	0	0		6	0														0,00
<b>Інклюзивні класи (кількість ставок = кількість класів * 1; обсяг субвенції = кількість ставок * 180,79 тис. грн)</b>																			
Інклюзивна	10	0	10					10,0	1 807,9			1 807,9				1 807,94			1 807,94
<b>Учні класів з вечірньою формою навчання</b>																			
Вечірня форма	0	0	0	16		23													0,00
<b>Учні приватних ЗЗСО (з урахуванням коефіцієнту 0,8)</b>																			
Початкова (1-4)	0			27,5		25													
Базова (5-9)	0	0		27,5		34													0,00
Старша (10-12)	0			27,5		38													
<b>Інклюзивно-ресурсні центри (кількість ставок = 1 керівник + 7 фахівців у кожному ІРЦ; обсяг субвенції = 1 * 269,92 тис. грн + 7 * 240,3 тис. грн)</b>																			
Кількість ІРЦ	0	0										0,0				0,00			0,00
<b>Учні закладів професійної (професійно-технічної) освіти</b>																			
ЗПТО	0	0	0	26															0,00
<b>Студенти закладів фахової передвищої освіти і коледжів</b>																			
ЗФПО і коледжі	0			23															
<b>Разом</b>	<b>2 217</b>		<b>135</b>		<b>140</b>		<b>4 312</b>	<b>249,6</b>	<b>51 246,9</b>		<b>12 247,3</b>	<b>63 494,2</b>		<b>4,1</b>	<b>840,5</b>	<b>64 334,6</b>		<b>0,0</b>	<b>64 334,6</b>

## Заболотівська ТГ



**Зміни в мережі ЗЗСО Заболотівської селищної територіальної громади**

	Кількість ЗЗСО			
	ЗЗСО (без опорних закладів та їх філій)	Опорні заклади	Філії	Усього
Станом на 05 вересня 2019 року	16	0	0	<b>16</b>
Кількість ліквідованих ЗЗСО у період з 05 вересня 2019 року до 05 вересня 2020 року				
Зміна статусу ЗЗСО у період з 05 вересня 2019 року до 05 вересня 2020 року	ЗЗСО, реорганізовані в опорні заклади			
	ЗЗСО, реорганізовані в філії			
	Опорні заклади, реорганізовані в ЗЗСО			
	Опорні заклади, реорганізовані в філії			
	Філії, реорганізовані в ЗЗСО			
	Філії, реорганізовані в опорні заклади			
Кількість утворених ЗЗСО у період з 05 вересня 2019 року до 05 вересня 2020 року				
Станом на 05 вересня 2020 року	16	0	0	<b>16</b>
Кількість ліквідованих ЗЗСО у період з 05 вересня 2020 року до 05 вересня 2021 року				
Зміна статусу ЗЗСО у період з 05 вересня 2020 року до 05 вересня 2021 року	ЗЗСО, реорганізовані в опорні заклади			
	ЗЗСО, реорганізовані в філії			
	Опорні заклади, реорганізовані в ЗЗСО			
	Опорні заклади, реорганізовані в філії			
	Філії, реорганізовані в ЗЗСО			
	Філії, реорганізовані в опорні заклади			
Кількість утворених ЗЗСО у період з 05 вересня 2020 року до 05 вересня 2021 року				
Станом на 05 вересня 2021 року	16	0	0	<b>16</b>

Кількість ЗЗСО, реорганізованих шляхом пониження ступеня

Тип школи	Джерело інформації про ступінь школи	У період з 05 вересня 2019 року до 05 вересня 2020 року	У період з 05 вересня 2020 року до 05 вересня 2021 року
ЗЗСО (без опорних закладів та їх філій)	За даними ДІСО Факт на основі кількості учнів		
ЗЗСО реорганізовані в філії	За даними ДІСО Факт на основі кількості учнів		
Філії	За даними ДІСО Факт на основі кількості учнів		
<b>Усього</b>	<b>За даними ДІСО Факт на основі кількості учнів</b>		

## Зміни в мережі ЗЗСО Заболотівської селищної територіальної громади

У період з 05 вересня 2019 року до 05 вересня 2020 року у мережі ЗЗСО громади здійснено змін - 0.

У період з 05 вересня 2020 року до 05 вересня 2021 року у мережі ЗЗСО громади здійснено змін - 0.

### Перелік закладів загальної середньої освіти Заболотівської селищної територіальної громади

**РНК = 16, ФНК = 16,42**

		ЗЗСО		Учні	
↑	ЗЗСО з ФНК більш ніж 17 (РНК + 1)	5	31,3%	1 407	63,5%
↔	ЗЗСО з ФНК від 15 до 17	2	12,5%	168	7,6%
↓	ЗЗСО з ФНК менш ніж 15 (РНК - 1)	9	56,3%	642	29,0%
—	ЗЗСО без класів	0			

ID в ДІСО	Назва ЗЗСО	Ступінь	Статус	ID в ДІСО опорного ЗЗСО	Кількість учнів	з них за індивід. формою	Кількість класів	ФНК	
11198	Троїцький ліцей	І-ІІІ			268	0	12	22,3	↑
11187	Іллінецький ліцей	І-ІІІ			248	1	12	20,7	↑
11180	Балинцівський ліцей імені Ярослава Барнича	І-ІІІ			267	1	13	20,5	↑
11185	Заболотівський ліцей	І-ІІІ			431	2	21	20,5	↑
11182	Ганьківський ліцей	І-ІІІ			193	0	11	17,5	↑
11213	Тростянецька гімназія	І-ІІ			153	1	9	17,0	↔
11219	Келихівська початкова школа	І			15	8	1	15,0	↔
11192	Рудниківський ліцей	І-ІІІ			153	1	11	13,9	↓
11214	Тулуківська гімназія	І-ІІ			125	0	9	13,9	↓
11205	Зібранівська гімназія	І-ІІ			109	0	9	12,1	↓
11221	Рожневопільська початкова школа	І			12	6	1	12,0	↓
11215	Хлібичинська гімназія	І-ІІ			100	0	9	11,1	↓
11225	с.Шевченкове,Шевченківська початкова школа	І			19	7	2	9,5	↓
11209	Олешківська гімназія	І-ІІ			74	4	8	9,3	↓
11220	Любківська початкова школа	І			22	0	3	7,3	↓
11217	Борщівська початкова школа	І			28	0	4	7,0	↓