

## ІНФОРМАЦІЙНА ДОВІДКА ЩОДО РОЗРАХУНКУ ОБСЯГУ ОСВІТНЬОЇ СУБВЕНЦІЇ НА 2022 РІК

### РОЖНЯТІВСЬКА ТГ

#### Базова інформація про засновника:

Засновник	Рожнятівська селищна територіальна громада		
Код бюджету	09558000000		
Область	Івано-Франківська	Фактична наповнюваність класів	18,53
Тип	Селищна ТГ	Розрахункова наповнюваність класів	18,0
Площа (км <sup>2</sup> )	171,4	Щільність учнів (учнів на км <sup>2</sup> )	14,2
Населення (осіб)	20 162	Сільське населення (%)	80,8
Сільське населення (осіб)	16 290		
Чи здійснюється коригування розрахункової наповнюваності класів (п. 5 Формули)?			Ні

#### Історичні дані щодо учнів комунальних ЗЗСО

Фактичні значення	2018	2019	2020	2021	2022
Кількість учнів ЗЗСО				2 307	2 427
Обсяг субвенції (тис. грн)				59 260,6	72 880,3
Субвенція на учня (грн)				25 687	30 029
ФНК				19,23	18,53
РНК				18,5	18,0

#### Зміна за роками

	2019	2020	2021	2022
Учні				5,2%
Субвенція (тис. грн)				23,0%
Субвенція на учня (грн)				16,9%
ФНК				-0,70
РНК				-0,5

#### Підсумки розподілу субвенції на 2022 рік:

	К-ть учнів (факт)	К-ть класів (факт)	Сума (тис. грн)	На учня (грн)	На клас (грн)
Учні комунальних ЗЗСО,	2 427	131	72 880,31	30 029	556 338
з них у гірських населених пунктах	1 373	80			
у тому числі поділ класів на групи			962,44		
Учні спеціальних шкіл (класів)	0	0			
з них у гірських населених пунктах	0	0			
у тому числі поділ класів на групи			0,00		
Учні НРЦ,	0	0			
з них у гірських населених пунктах	0	0			
Учні класів з вечірньою формою	0	0			
Вихованці інтернатів	0				
Вихованці спеціальних інтернатів	0				
Вихованці НРЦ	0				
Асистенти в інклюзивних класах	21	20	4 113,06	195 860	205 653
Учні ЗПТО	0	0			
Студенти ЗФПО і коледжів	0				
Інклюзивно-ресурсні центри	0 ІРЦ				
Учні приватних ЗЗСО	0	0			
<b>Рожнятівська ТГ</b>	<b>2 427</b>	<b>131</b>	<b>76 993,4</b>		

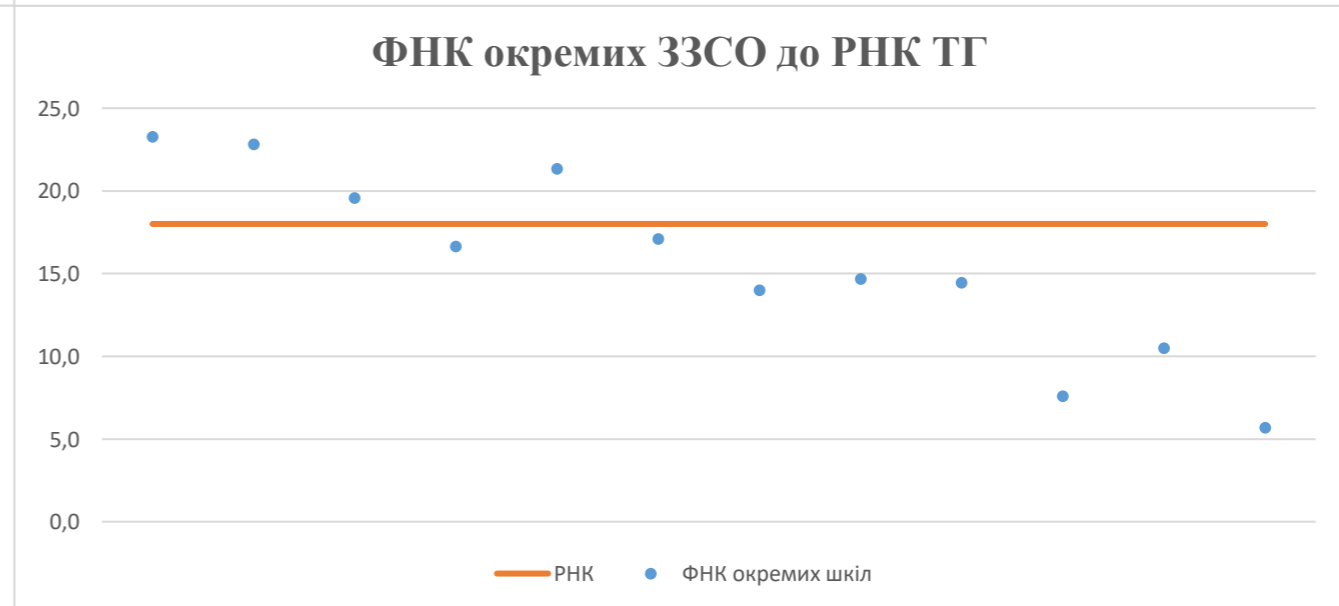
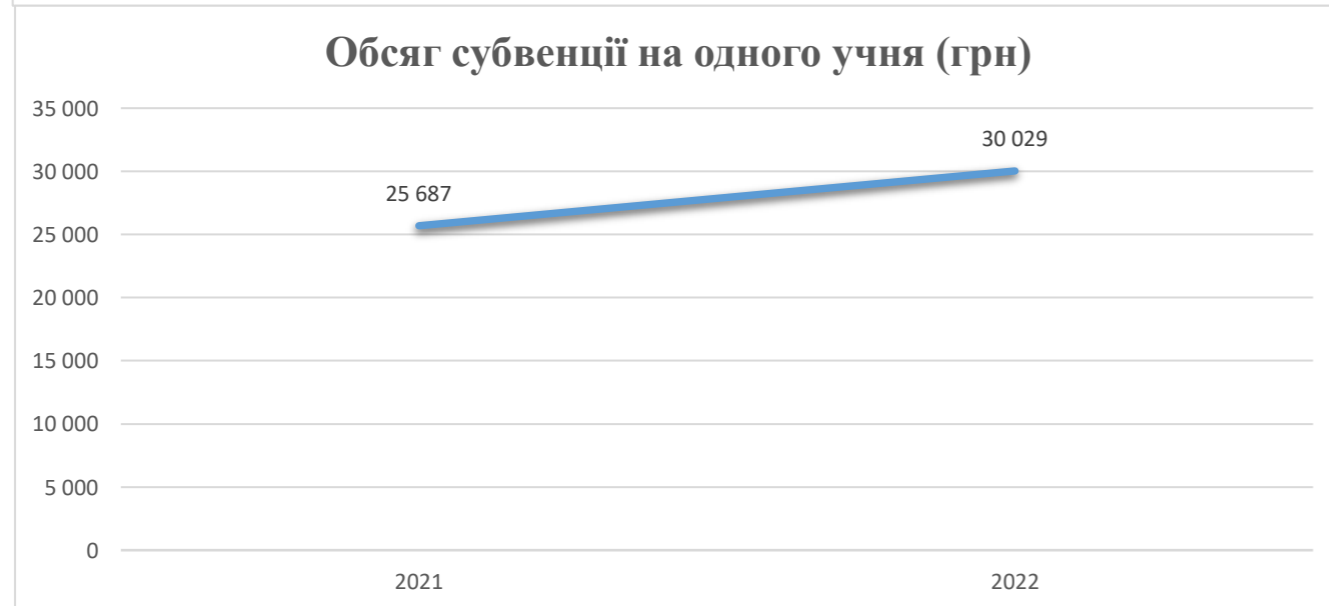
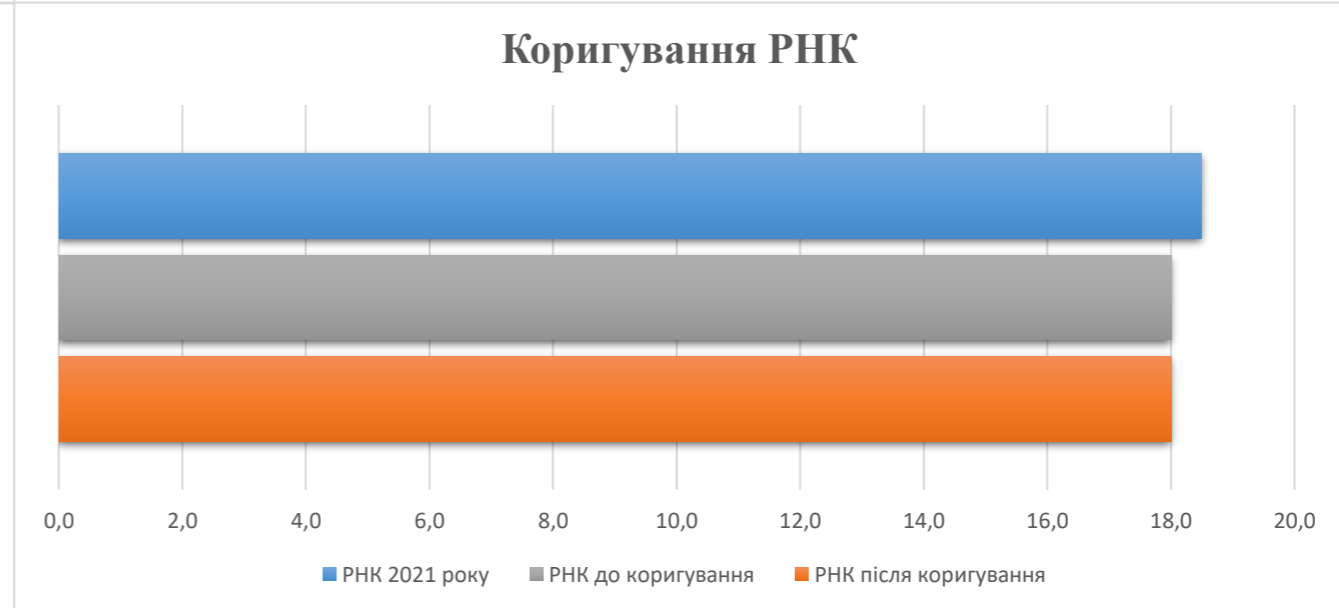
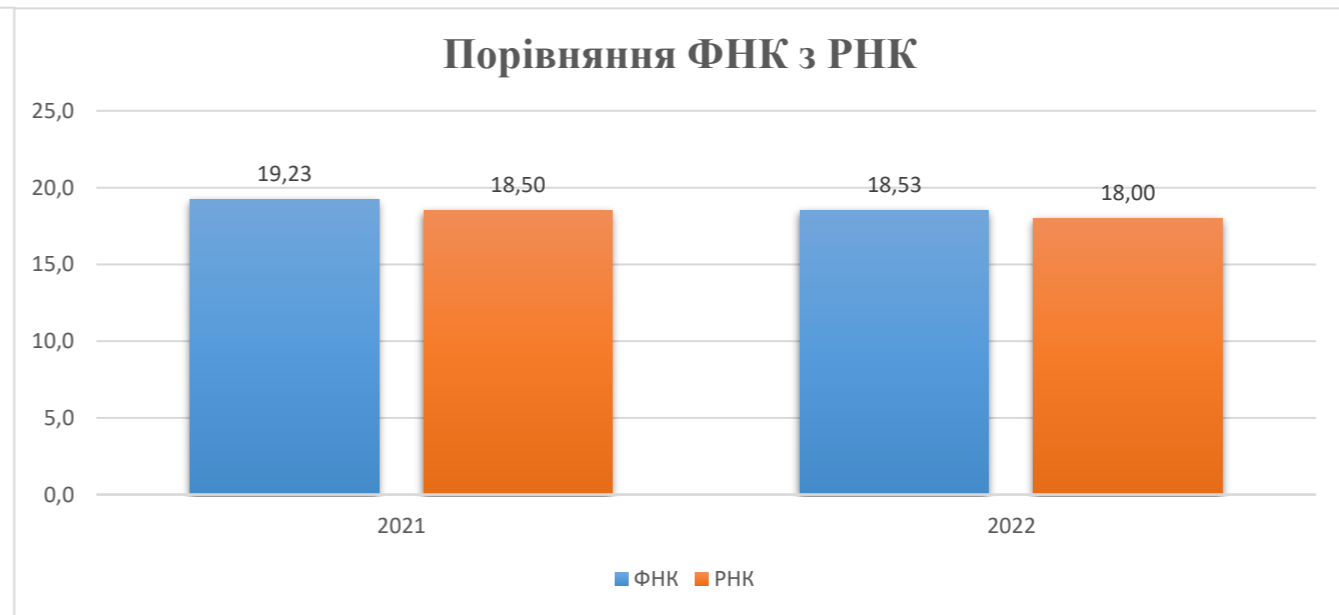
**Детальний розрахунок обсягу освітньої субвенції для Рожнятівської селищної територіальної громади**

**Коефіцієнти, що застосовуються для Рожнятівської селищної територіальної громади**

Коефіцієнт приведення кількості ставок педагогічного персоналу (крім учителів)	0,530	Норматив бюджетної забезпеченості (грн)	10 423
Розподіл на одного учня, для педагогічних працівників, які не проводять уроки, грн	5 524,3	Річна заробітна плата вчителів з нарахуваннями (тис. грн)	206,4
Коефіцієнт поділу класів на групи при вивченні окремих предметів для учнів групи I	1,017	Річна заробітна плата асистентів вчителів з нарахуваннями (тис. грн)	180,8
Коефіцієнт поділу класів на групи при вивченні окремих предметів для учнів групи II та III	1,047	Річна заробітна плата педагогічних працівників ІРЦ з нарахуваннями (тис. грн)	240,3
		Розрахункова наповнюваність класів	18,0

Рівень освіти/ Тип закладу	Кількість учнів	З них учнів ЗЗСО у гірських населених пунктах		Фактична кількість класів	Розрахункова наповнюваність класу (групи)	Розрахункова кількість класів (груп)	Кількість годин навчального плану	Кількість необхідних годин у тиждень	Розрахункова кількість ставок	Зарплати вчителів, тис. грн	Розподіл на одного учня, для педагогічних працівників, які не проводять уроки, грн	Зарплата педагогічного персоналу, що не проводить уроки, тис. грн	Зарплата разом (без надбавки за гірську місцевість, без поділу на групи), тис. грн	Коефіцієнт поділу класів на групи	Кількість ставок вчителів для поділу класів на групи	Зарплати персоналу, що проводить уроки у групах при поділі класів, тис. грн	Зарплата педагогічного персоналу разом (без надбавки за гірську місцевість), тис. грн	Відсоток учнів ЗЗСО, що розташовані у гірській місцевості	Надбавка для гірської місцевості	Зарплата всього педагогічного персоналу разом, тис. грн
		А	Б																	
<i>Як розраховано</i>	<i>ДІСО</i>	<i>ДІСО</i>	<i>ДІСО</i>	<i>Формула</i>	<i>А / Г</i>	<i>Формула</i>	<i>Г * Д</i>	<i>Е / 18</i>	<i>Є * 206,38</i>	<i>Формула</i>	<i>А * 3 / 1000</i>	<i>Ж + И</i>	<i>Формула -1</i>	<i>Є (сума ставок) * І</i>	<i>Й * 206,38</i>	<i>І (сума зарплат) + К</i>	<i>Б / А (сума учнів)</i>	<i>0,25 * Л * М</i>	<i>Л + Н</i>	
<b>Учні комунальних ЗЗСО</b>																				
Початкова (1-4)	847		49	18,0	48	25	1 200	66,7	13 758,5	5 524,3	4 679,0	18 437,6								
Базова (5-9)	1 146	1 373	58	18,0	64	34	2 176	120,9	24 948,8	5 524,3	6 330,8	31 279,6	0,017	4,1	843,2	63 850,01	56,6%	9 030,3		<b>72 880,31</b>
Старша (10-12)	434		24	18,0	25	38	950	52,8	10 892,2	5 524,3	2 397,5	13 289,7								
<b>Учні спеціальних класів, спеціальних шкіл</b>																				
Початкова (1-4)	0		0	9	0	36														
Базова (5-9)	0	0	0	9	0	36							0,047	0,0	0,0	0,00				<b>0,00</b>
Старша (10-12)	0		0	9	0	36														
<b>Учні навчально-реабілітаційних центрів</b>																				
Початкова (1-4)	0		0	6	0	36				5 524,3										
Базова (5-9)	0	0	0	6	0	36				5 524,3			0,047	0,0	0,0	0,00				<b>0,00</b>
Старша (10-12)	0		0	6	0	36				5 524,3										
<b>Учні, які проживають в інтернатах (кількість ставок = кількість груп * 2)</b>																				
Загальні интерн.	0	0		20	0															<b>0,00</b>
Спеціальні интерн.	0	0		9	0															<b>0,00</b>
ІРЦ	0	0		6	0															<b>0,00</b>
<b>Інклюзивні класи (кількість ставок = кількість класів * 1; обсяг субвенції = кількість ставок * 180,79 тис. грн)</b>																				
Інклюзивна	21	12	20					20,0	3 615,9			3 615,9				3 615,88	55,0%	497,2		<b>4 113,06</b>
<b>Учні класів з вечірньою формою навчання</b>																				
Вечірня форма	0	0	0	16		23														<b>0,00</b>
<b>Учні приватних ЗЗСО (з урахуванням коефіцієнту 0,8)</b>																				
Початкова (1-4)	0			27,5		25														
Базова (5-9)	0	0		27,5		34														<b>0,00</b>
Старша (10-12)	0			27,5		38														
<b>Інклюзивно-ресурсні центри (кількість ставок = 1 керівник + 7 фахівців у кожному ІРЦ; обсяг субвенції = 1 * 269,92 тис. грн + 7 * 240,3 тис. грн)</b>																				
Кількість ІРЦ	0	0										0,0				0,00				<b>0,00</b>
<b>Учні закладів професійної (професійно-технічної) освіти</b>																				
ЗПТО	0	0	0	26																<b>0,00</b>
<b>Студенти закладів фахової передвищої освіти і коледжів</b>																				
ЗФПО і коледжі	0			23																
<b>Разом</b>	<b>2 427</b>	<b>1 373</b>	<b>131</b>		<b>137</b>		<b>4 326</b>	<b>260,3</b>	<b>53 215,3</b>		<b>13 407,4</b>	<b>66 622,7</b>		<b>4,1</b>	<b>843,2</b>	<b>67 465,9</b>		<b>9 527,5</b>		<b>76 993,4</b>

## Рожнятівська ТГ



**Зміни в мережі ЗЗСО Рожнятівської селищної територіальної громади**

	Кількість ЗЗСО			
	ЗЗСО (без опорних закладів та їх філій)	Опорні заклади	Філії	Усього
Станом на 05 вересня 2019 року	10	0	0	<b>10</b>
Кількість ліквідованих ЗЗСО у період з 05 вересня 2019 року до 05 вересня 2020 року				
Зміна статусу ЗЗСО у період з 05 вересня 2019 року до 05 вересня 2020 року	ЗЗСО, реорганізовані в опорні заклади	-1	1	
	ЗЗСО, реорганізовані в філії	-1		1
	Опорні заклади, реорганізовані в ЗЗСО			
	Опорні заклади, реорганізовані в філії			
	Філії, реорганізовані в ЗЗСО			
	Філії, реорганізовані в опорні заклади			
Кількість утворених ЗЗСО у період з 05 вересня 2019 року до 05 вересня 2020 року				
			1	<b>1</b>
Станом на 05 вересня 2020 року	8	1	2	<b>11</b>
Кількість ліквідованих ЗЗСО у період з 05 вересня 2020 року до 05 вересня 2021 року				
Зміна статусу ЗЗСО у період з 05 вересня 2020 року до 05 вересня 2021 року	ЗЗСО, реорганізовані в опорні заклади			
	ЗЗСО, реорганізовані в філії			
	Опорні заклади, реорганізовані в ЗЗСО			
	Опорні заклади, реорганізовані в філії			
	Філії, реорганізовані в ЗЗСО	1		-1
	Філії, реорганізовані в опорні заклади			
Кількість утворених ЗЗСО у період з 05 вересня 2020 року до 05 вересня 2021 року				
	1			<b>1</b>
Станом на 05 вересня 2021 року	10	1	1	<b>12</b>

Кількість ЗЗСО, реорганізованих шляхом пониження ступеня

Тип школи	Джерело інформації про ступінь школи	У період з 05 вересня 2019 року до 05 вересня 2020 року	У період з 05 вересня 2020 року до 05 вересня 2021 року
ЗЗСО (без опорних закладів та їх філій)	За даними ДІСО Факт на основі кількості учнів		
ЗЗСО реорганізовані в філії	За даними ДІСО Факт на основі кількості учнів		
Філії	За даними ДІСО Факт на основі кількості учнів		
<b>Усього</b>	<b>За даними ДІСО Факт на основі кількості учнів</b>		

## Зміни в мережі ЗЗСО Рожнятівської селищної територіальної громади

У період з 05 вересня 2019 року до 05 вересня 2020 року у мережі ЗЗСО громади здійснено змін - 3.

Реорганізовано ЗОШ в опорний заклад - 1:

1. «Рівнянський ліцей» (ID в ДІСО: 11148)

Реорганізовано ЗОШ в філію - 1:

1. «Топільська філія Рівнянського ліцею» (ID в ДІСО: 11177)

Утворено філій - 1:

1. «Слободо-Рівнянська філія Рівнянського ліцею» (ID в ДІСО: 23965)

У період з 05 вересня 2020 року до 05 вересня 2021 року у мережі ЗЗСО громади здійснено змін - 2.

Реорганізовано філій в ЗОШ - 1:

1. «Слободо-Рівнянська філія Рівнянського ліцею» (ID в ДІСО: 23965)

Утворено ЗОШ - 1:

1. «Рожнятівський ліцей "Заочна освіта"» (ID в ДІСО: 23427)

### Перелік закладів загальної середньої освіти Рожнятівської селищної територіальної громади РНК = 18, ФНК = 18,52

		ЗЗСО		Учні	
↑	ЗЗСО з ФНК більш ніж 19 (РНК + 1)	4	33,3%	1 521	62,2%
↔	ЗЗСО з ФНК від 17 до 19	2	16,7%	416	17,0%
↓	ЗЗСО з ФНК менш ніж 17 (РНК - 1)	6	50,0%	507	20,7%
—	ЗЗСО без класів	0			

ID в ДІСО	Назва ЗЗСО	Ступінь	Статус	ID в ДІСО опорного ЗЗСО	Кількість учнів	з них за індивід. формою	Кількість класів	ФНК	
11150	Сваричівський ліцей	I-III			535	4	23	23,3	↑
11157	Рожнятівський ліцей	I-III			456	3	20	22,8	↑
11147	Петранківський ліцей	I-III			256	0	12	21,3	↑
11146	Нижньострутинський ліцей	I-III			274	0	14	19,6	↑
11148	Рівнянський ліцей	I-III	опорна		245	8	14	17,5	↔
11161	Верхньострутинська гімназія	I-II			171	1	10	17,1	↔
11169	Петранківська гімназія	I-III			132	0	9	14,7	↓
11160	Вербівська гімназія				130	0	9	14,4	↓
23427	Рожнятівський ліцей "Заочна освіта"	III			154	0	11	14,0	↓
23965	Слободо-Рівнянська філія Рівнянського ліцею	I		11148	21	8	2	10,5	↓
11165	Камінська гімназія	I-II			53	3	7	7,6	↓
11177	Топільська філія Рівнянського ліцею	I	філія	11148	17	0	3	5,7	↓