



ІНФОРМАЦІЙНА ДОВІДКА ЩОДО РОЗРАХУНКУ ОБСЯГУ ОСВІТНЬОЇ СУБВЕНЦІЇ НА 2021 РІК:

ВІЛЬШАНСЬКА ТГ

Базова інформація про засновника:

Засновник	Вільшанська сільська територіальна громада		
Код бюджету	06546000000		
Область	Житомирська	Фактична наповнюваність класів	12,82
Тип	Сільська ТГ	Розрахункова наповнюваність класів	12,0
Площа (км ²)	219,6	Сільське населення (%)	100,0
Населення (осіб)	6 587	Щільність населення (осіб на км ²)	30,0
Сільське населення (осіб)	6 587	Щільність учнів (учнів на км ²)	3,0
Чи здійснюється коригування розрахункової наповнюваності класів (п. 5 Формули)?	Ні		

Історичні дані щодо учнів комунальних ЗЗСО

Фактичні значення	2016	2017	2018	2019	2020	2021
Кількість учнів ЗЗСО				593	601	654
Обсяг субвенції (тис. грн)				14 230	16 146	22 534
Субвенція на учня (грн)				23 997	26 865	34 456
ФНК				13,8	13,1	12,8
РНК				12,0	12,0	12,0
Зміна за роками	2016	2017	2018	2019	2020	2021
Учні					1,3%	8,8%
Субвенція (тис. грн)					13,5%	39,6%
Субвенція на учня (грн)					12,0%	28,3%
ФНК					-0,7	-0,2
РНК					0,0	0,0

Підсумки розподілу субвенції на 2021 рік:

	К-ть учнів (факт)	К-ть класів (факт)	Сума (тис. грн)	На учня (грн)	На клас (грн)
Учні комунальних ЗЗСО, з них у гірських населених пунктах в тому числі поділ класів на групи	654	51	21 641,2	33 090	424 337
Учні спеціальних шкіл (класів) та НРЦ, з них у гірських населених пунктах в тому числі поділ класів на групи	0		310,9		
Учні класів з вечірньою формою	0				
Вихованці інтернатів	0				
Вихованці спеціальних інтернатів	0				
Асистенти в інклюзивних класах	5	5	892,9	178 577	
Заклади професійної освіти	0				
Заклади фахової передвищої освіти	0				
Інклюзивно-ресурсні центри	0 ІРЦ				
Учні приватних ЗЗСО	0				
Вільшанська ТГ	654	51	22 534,1		

Детальний розрахунок обсягу освітньої субвенції на 2021 рік для Вільшанської ТГ

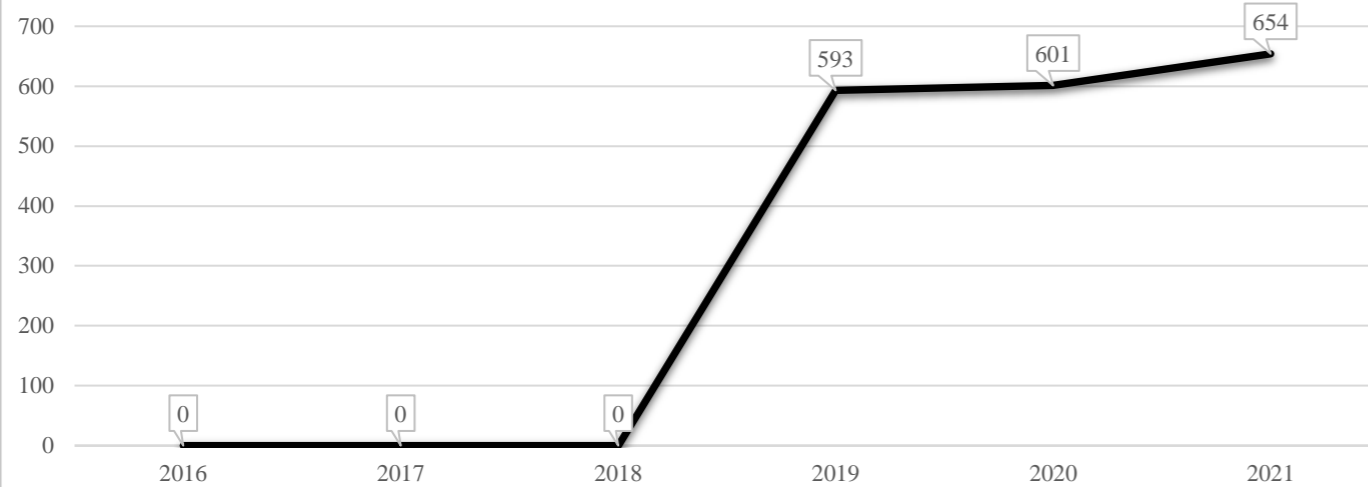
Коефіцієнти, що застосовуються для даного засновника:

Коефіцієнт Кіпп для денних шкіл	0,484	Норматив бюджетної забезпеченості (грн)	9 615
Розподіл на одного учня для педагогічних працівників, які не проводять уроки (денні школи), грн	4 654	Річна заробітна плата вчителя з нарахуваннями (тис. грн)	190,38
Коефіцієнт Кіпп для вечірніх шкіл	0,199	Річна заробітна плата асистентів вчителів та ПП ІРЦ з нарахуваннями (тис. грн)	178,58
Розподіл на одного учня для педагогічних працівників, які не проводять уроки (вечірні школи), грн	1 913	Розрахункова наповнюваність класів	12,0
Коефіцієнт поділу класів на групи при вивченні окремих предметів для учнів групи І	1,017		
Коефіцієнт поділу класів на групи при вивченні окремих предметів для учнів групи ІІ	1,047		

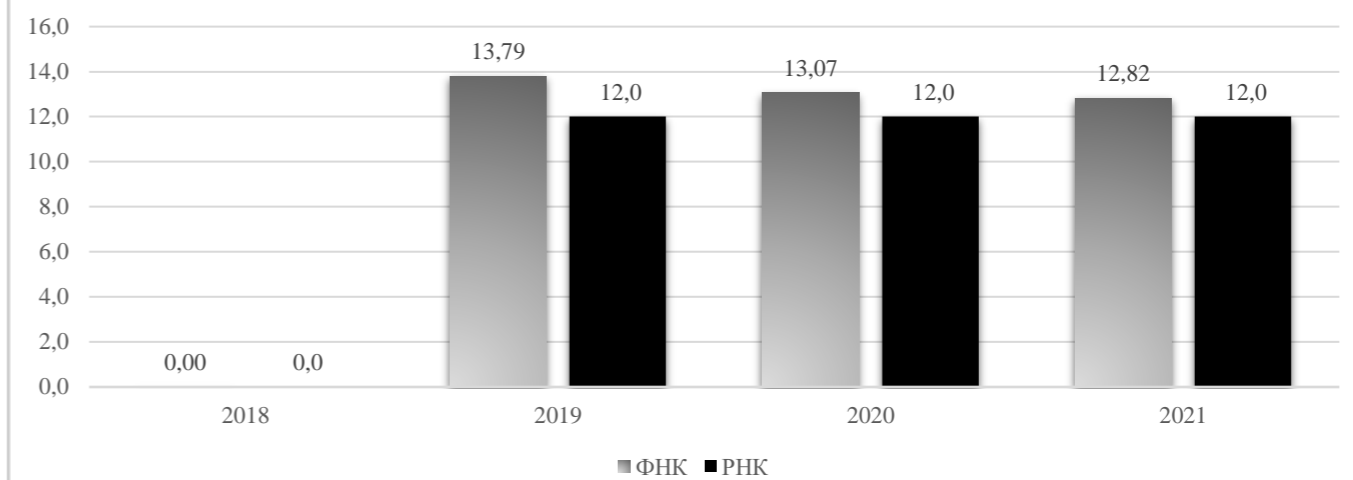
Рівень освіти	Кількість учнів	З них учнів гірських населених пунктах	Фактична кількість класів	Розрахункова наповнюваність класу (групи)	Розрахункова кількість класів (груп)	Кількість годин навчального плану	Кількість необхідних годин у тиждень	Розрахункова кількість ставок	Зарплати вчителів, тис грн	Розподіл на одного учня, для педагогічних працівників, які не проводять уроки, грн	Зарплата педагогічного персоналу, що не проводить уроки, тис грн	Зарплата разом (без надбавки за гірську місцевість, без поділу на групи), тис грн	Коефіцієнт поділу класів на групи	Кількість ставок вчителів для поділу класів на групи	Зарплати персоналу, що проводить уроки у групах при поділі класів, тис грн	Зарплата педагогічного персоналу разом (без надбавки за гірську місцевість), тис грн	Відсоток учнів ЗЗСО, що розташовані у гірській місцевості	Надбавка для гірської місцевості	Зарплата всього педагогічного персоналу разом, тис грн
Назва колонки	A	B	B	Г	Г	Д	Е	Є	Ж	З	И	І	І	Й	К	Л	М	Н	О
Як розраховано	ДІСО	ДІСО	ДІСО	Формула	A / Г	Формула	Г * Д	E / 18	Є * 190,38	Формула	A * З / 1000	Ж + И	Формула	Є (сума ставок) * І	Й * 190,38	I (сума зарплат) + К	Б / А (сума учнів)	0,25 * М * Л (сума зарплат)	Л + Н
Учні комунальних ЗЗСО																			
Початкова (1-4)	265		20	12,0	23	25	575	31,9	6 081,5	4 654	1 233,2	7 314,7							
Базова середня (5-9)	297	0	24	12,0	25	34	850	47,2	8 990,0	4 654	1 382,1	10 372,2	0,017	1,63	311	21 641,2			21 641,2
Профільна середня (10-11)	92		7	12,0	8	38	304	16,9	3 215,3	4 654	428,1	3 643,4							
Учні спеціальних класів, спеціальних шкіл, навчально-реабілітаційних центрів																			
Початкова (1-4)	0		0			33													
Базова (5-9)	0	0	0			36							0,047	0,00	0	0,0			0,0
Старша (10-11)	0		0			38													
Вихованці інтернатів (кількість ставок = кількість груп * 2)																			
Загальні інтернати	0	0		20,0															
Спеціальні інтернати	0	0		5,0															
Інклюзивні класи (кількість ставок = кількість класів * 1; обсяг субвенції = кількість ставок * 178,58 тис. грн)																			
Інклюзивна	5	0	5					5,0	892,9			892,9					0,0	0,0	892,9
Учні класів з вечірньою (заочною) формою навчання																			
Вечірні класи	0	0	0	11,0															
Приватні ЗЗСО (з урахуванням коефіцієнту 0,8)																			
Приватні 1-4	0					25													
Приватні 5-9	0	0				34													0,0
Приватні 10-11	0					38													
Інклюзивно-ресурсні центри (кількість ставок = 1 керівник + 7 фахівців у кожному ІРЦ; обсяг субвенції = 1 * 249,0 тис. грн + 7 * 178,58 тис. грн)																			
ІРЦ	0 ІРЦ											0,0							0,0
Учні закладів професійної (професійно-технічної) освіти																			
ЗПТО	0	0	0																
Студенти закладів фахової передвищої освіти та коледжів																			
ЗФПО та коледжі	0																		
Разом	654		51		56		1 729	101,1	19 179,7		3 043,5	22 223,2							22 534,1

Вільшанська ТГ

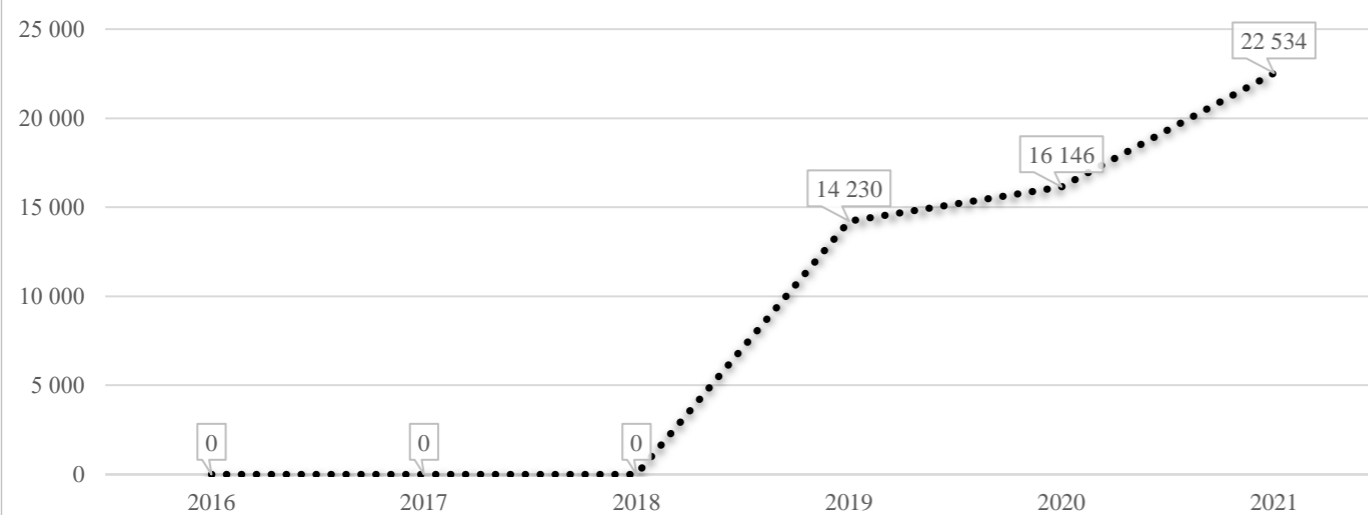
Кількість учнів комунальних ЗЗСО



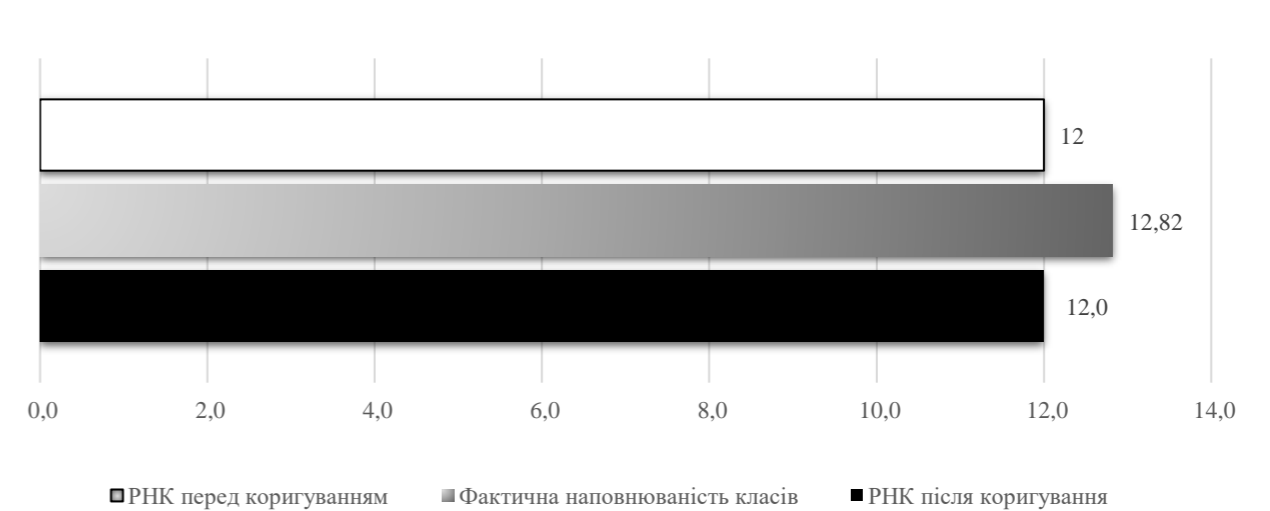
Порівняння РНК з ФНК



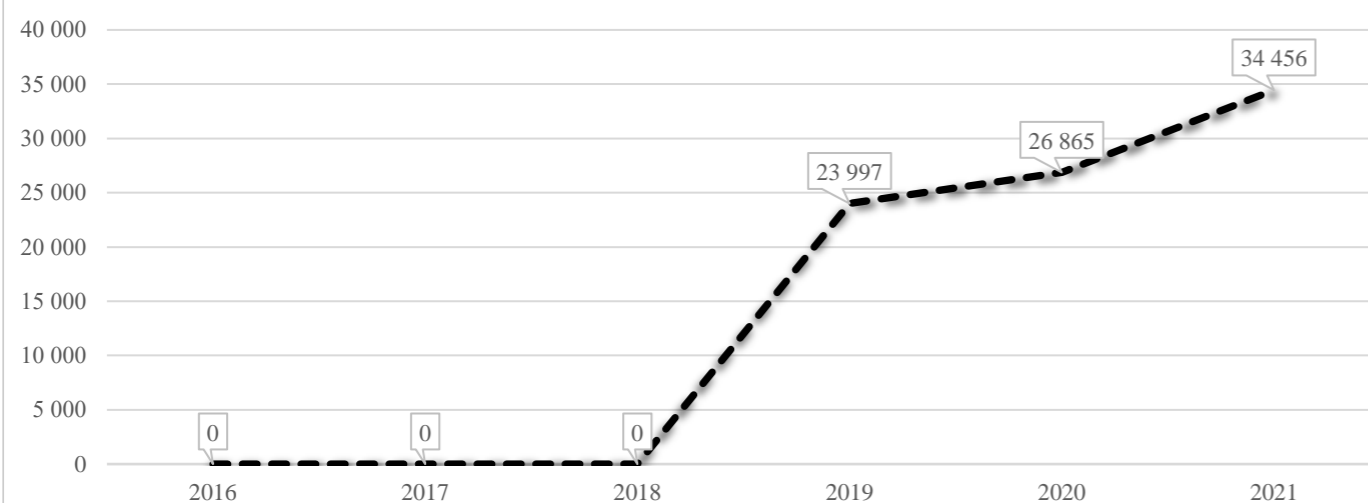
Субвенція на учнів комунальних ЗЗСО, тис. грн



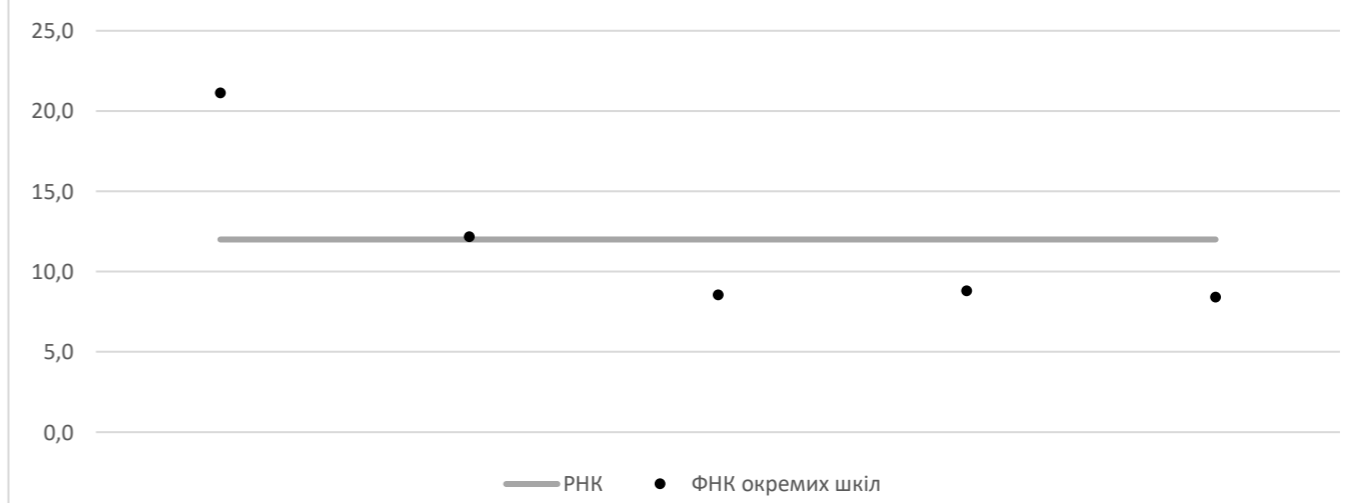
Коригування РНК



В середньому субвенція на одного учня, грн



ФНК окремих ЗЗСО до РНК ТГ



Перелік закладів загальної середньої освіти (дані з ДІСО станом на 05.09.2020)
Вільшанська ТГ
РНК = 12; ФНК = 12,82

		ЗЗСО		Учні	
↑	ЗЗСО з ФНК більш ніж 13 (РНК + 1)	1	20,0%	296	45,3%
↔	ЗЗСО з ФНК від 11 до 13	1	20,0%	134	20,5%
↓	ЗЗСО з ФНК менш ніж 11 (РНК - 1)	3	60,0%	224	34,3%
—	ЗЗСО без класів	0			

ID	Назва ЗЗСО	Ступінь	Статус	ID		ФНК		
				опорного ЗЗСО	Кількість учнів			Кількість класів
16079	КЗ "Вільшанський ліцей"	I-III	опорна		296	14	21,14	↑
16082	Карповецька ЗОШ I-III ст.	I-III			134	11	12,18	↔
16089	Трощанська ЗОШ I-III ст.	I-III			88	10	8,80	↓
16080	Галіївська ЗОШ	I-III			94	11	8,55	↓
16093	Волосівська ЗОШ	I-II			42	5	8,40	↓