



ІНФОРМАЦІЙНА ДОВІДКА ЩОДО РОЗРАХУНКУ ОБСЯГУ ОСВІТНЬОЇ СУБВЕНЦІЇ НА 2021 РІК:

ЄМІЛЬЧИНСЬКА ТГ

Базова інформація про засновника:

Засновник	Ємільчинська селищна територіальна громада		
Код бюджету	06533000000		
Область	Житомирська	Фактична наповнюваність класів	12,63
Тип	Селищна ТГ	Розрахункова наповнюваність класів	12,5
Площа (км ²)	1 484,6	Сільське населення (%)	70,8
Населення (осіб)	22 058	Щільність населення (осіб на км ²)	14,9
Сільське населення (осіб)	15 624	Щільність учнів (учнів на км ²)	1,7
Чи здійснюється коригування розрахункової наповнюваності класів (п. 5 Формули)?	Ні		

Історичні дані щодо учнів комунальних ЗЗСО

Фактичні значення	2016	2017	2018	2019	2020	2021
Кількість учнів ЗЗСО			2 109	2 142	2 183	2 496
Обсяг субвенції (тис. грн)			43 455	49 449	55 379	80 948
Субвенція на учня (грн)			20 605	23 085	25 368	32 431
ФНК			11,8	12,4	12,3	12,6
РНК			12,5	12,5	12,5	12,5

Зміна за роками	2016	2017	2018	2019	2020	2021
Учні				1,6%	1,9%	14,3%
Субвенція (тис. грн)				13,8%	12,0%	46,2%
Субвенція на учня (грн)				12,0%	9,9%	27,8%
ФНК				0,6	-0,2	0,4
РНК				0,0	0,0	0,0

Підсумки розподілу субвенції на 2021 рік:

	К-ть учнів (факт)	К-ть класів (факт)	Сума (тис. грн)	На учня (грн)	На клас (грн)
Учні комунальних ЗЗСО, з них у гірських населених пунктах в тому числі поділ класів на групи	2475	196	78 099,4	31 555	398 467
Учні спеціальних шкіл (класів) та НРЦ, з них у гірських населених пунктах в тому числі поділ класів на групи	0		1 113,0		
Учні класів з вечірньою формою	21	1	526,7	25 081	526 701
Вихованці інтернатів	0				
Вихованці спеціальних інтернатів	0				
Асистенти в інклюзивних класах	14	13	2 321,5	165 822	
Заклади професійної освіти	0				
Заклади фахової передвищої освіти	0				
Інклюзивно-ресурсні центри	0 ІРЦ				
Учні приватних ЗЗСО	0				
Ємільчинська ТГ	2 496	197	80 947,6		

Детальний розрахунок обсягу освітньої субвенції на 2021 рік для Ємільчинської ТГ

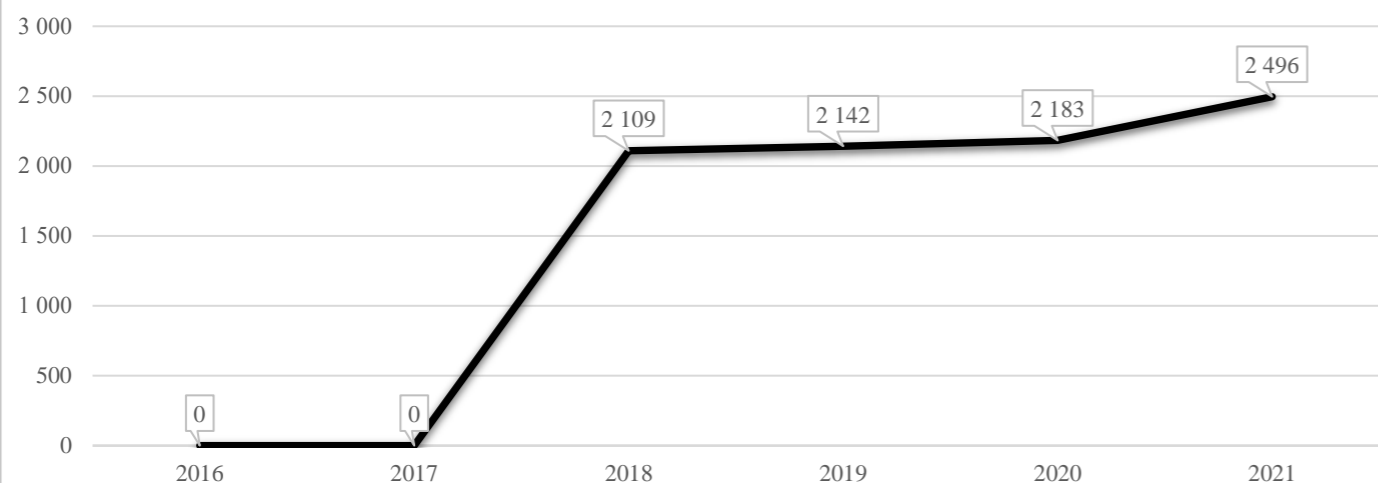
Коефіцієнти, що застосовуються для даного засновника:

Коефіцієнт Кіпп для денних шкіл	0,484	Норматив бюджетної забезпеченості (грн)	9 615
Розподіл на одного учня для педагогічних працівників, які не проводять уроки (денні школи), грн	4 654	Річна заробітна плата вчителя з нарахуваннями (тис. грн)	190,38
Коефіцієнт Кіпп для вечірніх шкіл	0,199	Річна заробітна плата асистентів вчителів та ПП ІРЦ з нарахуваннями (тис. грн)	178,58
Розподіл на одного учня для педагогічних працівників, які не проводять уроки (вечірні школи), грн	1 913	Розрахункова наповнюваність класів	12,5
Коефіцієнт поділу класів на групи при вивченні окремих предметів для учнів групи І	1,017		
Коефіцієнт поділу класів на групи при вивченні окремих предметів для учнів групи ІІ	1,047		

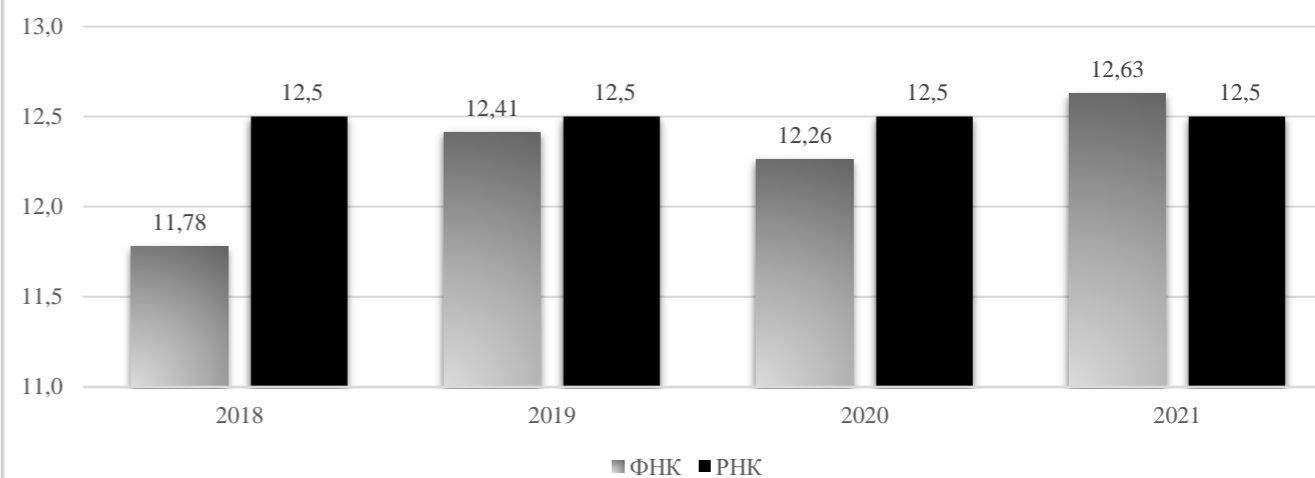
Рівень освіти	Кількість учнів	З них учнів гірських населених пунктах	Фактична кількість класів	Розрахункова наповнюваність класу (групи)	Розрахункова кількість класів (груп)	Кількість годин навчального плану	Кількість необхідних годин у тиждень	Розрахункова кількість ставок	Зарплати вчителів, тис грн	Розподіл на одного учня, для педагогічних працівників, які не проводять уроки, грн	Зарплата педагогічного персоналу, що не проводить уроки, тис грн	Зарплата разом (без надбавки за гірську місцевість, без поділу на групи), тис грн	Коефіцієнт поділу класів на групи	Кількість ставок вчителів для поділу класів на групи	Зарплати персоналу, що проводить уроки у групах при поділі класів, тис грн	Зарплата педагогічного персоналу разом (без надбавки за гірську місцевість), тис грн	Відсоток учнів ЗЗСО, що розташовані у гірській місцевості	Надбавка для гірської місцевості	Зарплата всього педагогічного персоналу разом, тис грн
Назва колонки	A	B	B	Г	Г	Д	Е	Є	Ж	З	И	І	І	Й	К	Л	М	Н	О
<i>Як розраховано</i>	<i>ДІСО</i>	<i>ДІСО</i>	<i>ДІСО</i>	<i>Формула</i>	<i>A / Г</i>	<i>Формула</i>	<i>Г * Д</i>	<i>E / 18</i>	<i>Є * 190,38</i>	<i>Формула</i>	<i>A * З / 1000</i>	<i>Ж + И</i>	<i>Формула</i>	<i>Є (сума ставок) * І</i>	<i>Й * 190,38</i>	<i>I (сума зарплат) + К</i>	<i>Б / А (сума учнів)</i>	<i>0,25 * М * Л (сума зарплат)</i>	<i>Л + Н</i>
Учні комунальних ЗЗСО																			
Початкова (1-4)	941		77	12,5	76	25	1 900	105,6	20 095,4	4 654	4 379,1	24 474,5							
Базова середня (5-9)	1 198	0	91	12,5	96	34	3 264	181,3	34 521,8	4 654	5 575,1	40 096,8	0,017	5,85	1 113	78 099,4			78 099,4
Профільна середня (10-11)	336		28	12,5	27	38	1 026	57,0	10 851,5	4 654	1 563,6	12 415,1							
Учні спеціальних класів, спеціальних шкіл, навчально-реабілітаційних центрів																			
Початкова (1-4)	0		0			33													
Базова (5-9)	0	0	0			36							0,047	0,00	0	0,0			0,0
Старша (10-11)	0		0			38													
Вихованці інтернатів (кількість ставок = кількість груп * 2)																			
Загальні інтернати	0	0		20,0															
Спеціальні інтернати	0	0		5,0															
Інклюзивні класи (кількість ставок = кількість класів * 1; обсяг субвенції = кількість ставок * 178,58 тис. грн)																			
Інклюзивна	14	0	13					13,0	2 321,5			2 321,5					0,0	0,0	2 321,5
Учні класів з вечірньою (заочною) формою навчання																			
Вечірні класи	21	0	1	11,0	2,0	23,0	46,0	2,6	486,5	1 913	40,2	526,7							526,7
Приватні ЗЗСО (з урахуванням коефіцієнту 0,8)																			
Приватні 1-4	0					25													
Приватні 5-9	0	0				34													0,0
Приватні 10-11	0					38													
Інклюзивно-ресурсні центри (кількість ставок = 1 керівник + 7 фахівців у кожному ІРЦ; обсяг субвенції = 1 * 249,0 тис. грн + 7 * 178,58 тис. грн)																			
ІРЦ	0 ІРЦ											0,0							0,0
Учні закладів професійної (професійно-технічної) освіти																			
ЗПТО	0	0	0																
Студенти закладів фахової передвищої освіти та коледжів																			
ЗФПО та коледжі	0																		
Разом	2 496		197		201		6 236	359,4	68 276,7		11 558,0	79 834,7							80 947,6

Ємільчинська ТГ

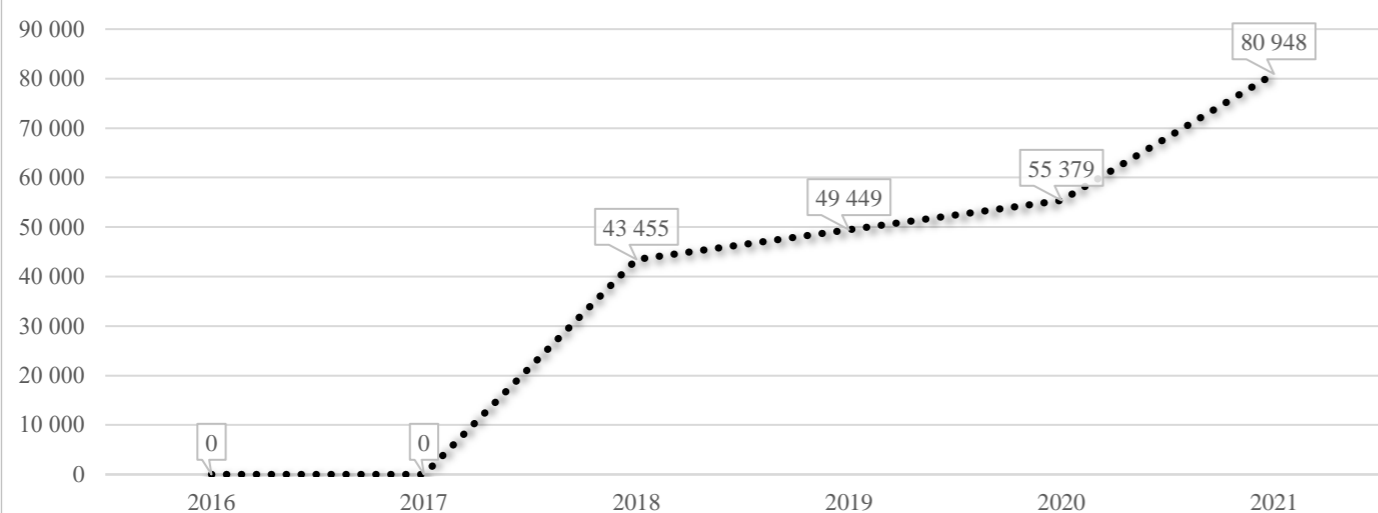
Кількість учнів комунальних ЗЗСО



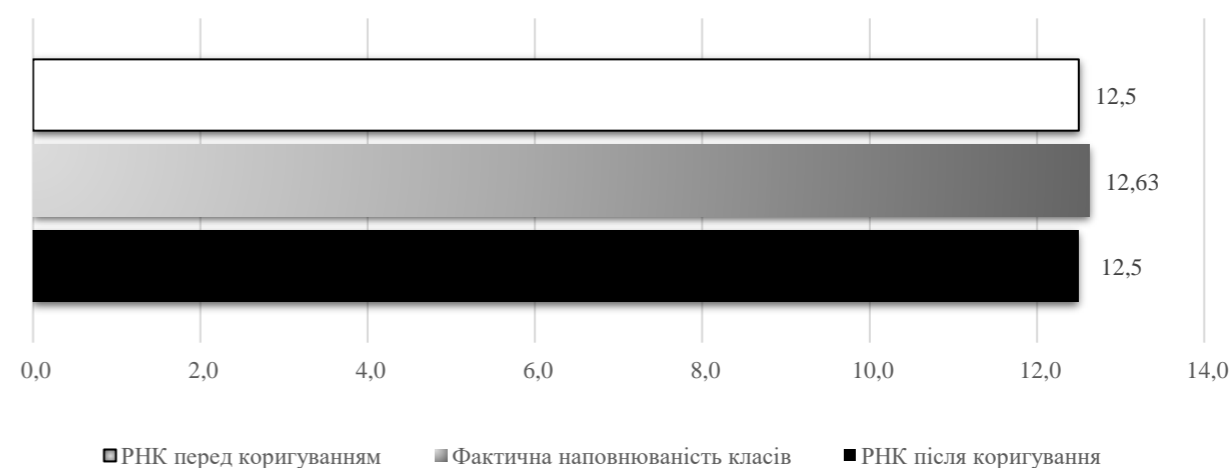
Порівняння РНК з ФНК



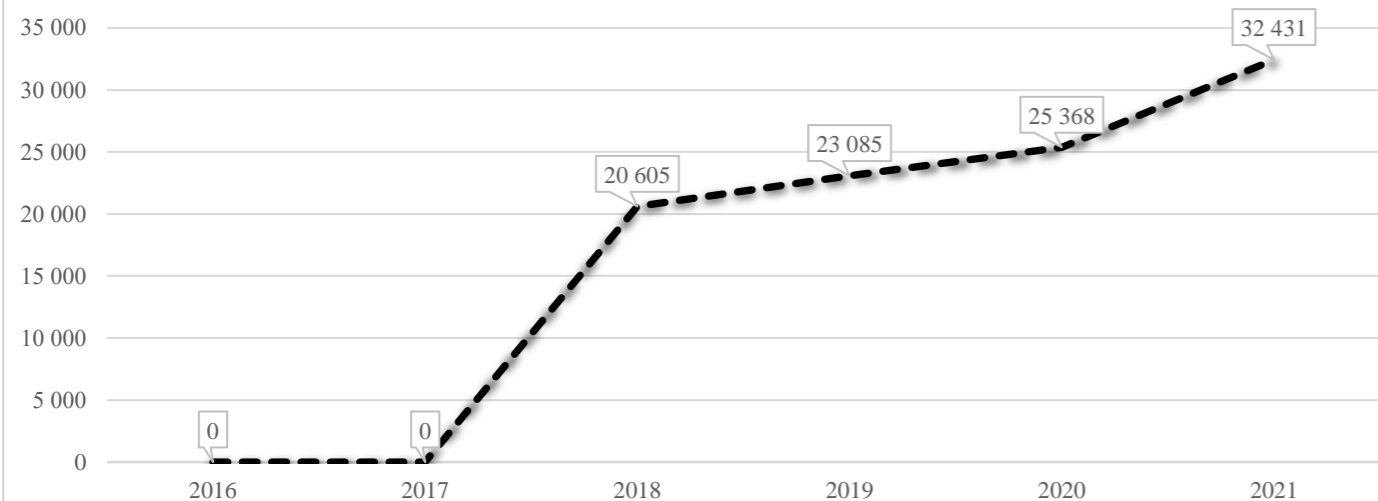
Субвенція на учнів комунальних ЗЗСО, тис. грн



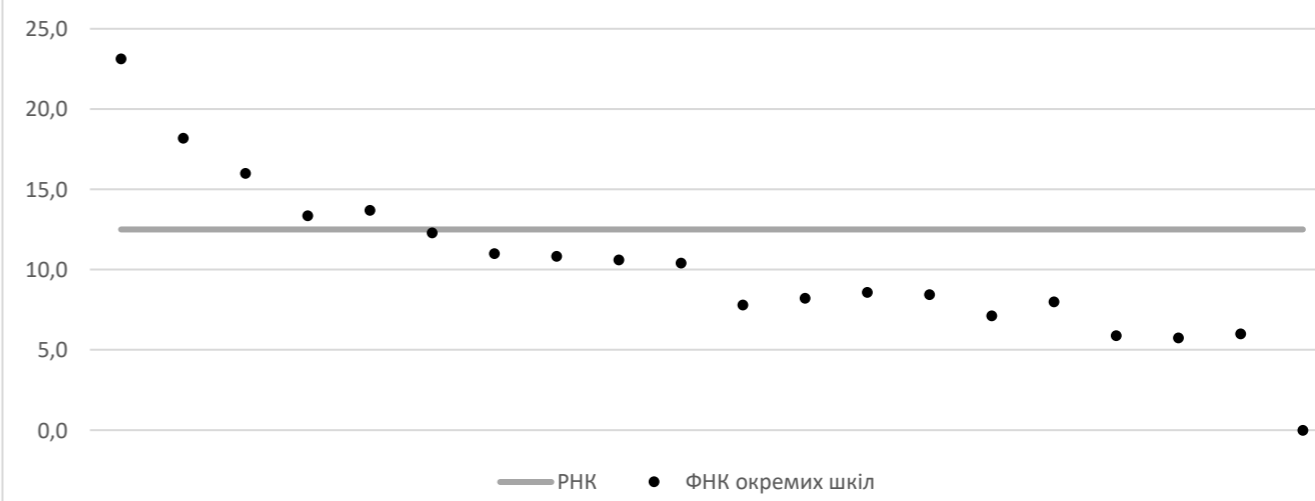
Коригування РНК



В середньому субвенція на одного учня, грн



ФНК окремих ЗЗСО до РНК ТГ



**Перелік закладів загальної середньої освіти (дані з ДІСО станом на 05.09.2020)
Ємільчинська ТГ
РНК = 12,5; ФНК = 12,63**

		ЗЗСО		Учні	
↑	ЗЗСО з ФНК більш ніж 13,5 (РНК + 1)	4	20,0%	1 245	50,3%
↔	ЗЗСО з ФНК від 11,5 до 13,5	2	10,0%	282	11,4%
↓	ЗЗСО з ФНК менш ніж 11,5 (РНК - 1)	13	65,0%	937	37,9%
—	ЗЗСО без класів	1	5,0%	11	0,4%

ID	Назва ЗЗСО	Ступінь	Статус	ID		ФНК		
				опорного ЗЗСО	Кількість учнів			
16815	Ємільчинський ЗЗСО I-III ступенів №1	I-III	опорна		532	23	23,13	↑
16818	ЗЗСО Ємільчинська гімназія	I-III			400	22	18,18	↑
16809	Кулішівський ЗЗСО I-III ступенів	I-III			176	11	16,00	↑
16780	Малоглумчанський ЗЗСО I-III ступенів	I-III			137	10	13,70	↑
16784	Середівський ЗЗСО I-III ступенів	I-III			147	11	13,36	↔
16803	Миколаївська ЗОШ	I-III			135	11	12,27	↔
16814	Степанівський ЗЗСО I-III ступенів	I-III			121	11	11,00	↓
16778	Піддубівський ЗЗСО I-III ступенів	I-III			119	11	10,82	↓
16810	Березниківський ЗЗСО I-III ступенів	I-III			106	10	10,60	↓
16787	Великоцвілянська ЗОШ	I-III			104	10	10,40	↓
16796	Великоблунецький ЗЗСО I - II ступенів	I-II			60	7	8,57	↓
16801	Андрієвицький ЗЗСО I-III ступенів	I-III			59	7	8,43	↓
16786	Горбівська філія	I-II	філія	16815	74	9	8,22	↓
16789	Симонівський ЗЗСО I-III ступенів	I-III			48	6	8,00	↓
16795	Рудне-Іванівська ЗОШ	I-III			78	10	7,80	↓
16779	Сербівський ЗЗСО I-II ступенів	I-II			57	8	7,13	↓
16799	Тайківська початкова школа	I			18	3	6,00	↓
16806	Мокляківська філія	I-II	філія	16815	47	8	5,88	↓
16817	Хутір-Мокляківська філія	I-II	філія	16815	46	8	5,75	↓
16797	Осівська початкова школа	I			11	0		—