



**ІНФОРМАЦІЙНА ДОВІДКА ЩОДО РОЗРАХУНКУ ОБСЯГУ
ОСВІТНЬОЇ СУБВЕНЦІЇ НА 2021 РІК:
НОВОБОРІВСЬКА ТГ**

Базова інформація про засновника:

Засновник	<i>Новоборівська селищна територіальна громада</i>		
Код бюджету	<i>06506000000</i>		
Область	<i>Житомирська</i>	Фактична наповнюваність класів	<i>17,07</i>
Тип	<i>Селищна ТГ</i>	Розрахункова наповнюваність класів	<i>17,0</i>
Площа (км ²)	<i>213,3</i>	Сільське населення (%)	<i>35,1</i>
Населення (осіб)	<i>8 448</i>	Щільність населення (осіб на км ²)	<i>39,6</i>
Сільське населення (осіб)	<i>2 969</i>	Щільність учнів (учнів на км ²)	<i>4,6</i>
Чи здійснюється коригування розрахункової наповнюваності класів (п. 5 Формули)?	<i>Ні</i>		

Історичні дані щодо учнів комунальних ЗЗСО

Фактичні значення	2016	2017	2018	2019	2020	2021
Кількість учнів ЗЗСО	861	881	910	889	932	973
Обсяг субвенції (тис. грн)	8 616	13 300	14 405	15 449	18 140	24 580
Субвенція на учня (грн)	10 007	15 096	15 830	17 378	19 463	25 262
ФНК			15,4	15,6	16,6	17,1
РНК			17,0	17,0	17,0	17,0
Зміна за роками	2016	2017	2018	2019	2020	2021
Учні		2,3%	3,3%	-2,3%	4,8%	4,4%
Субвенція (тис. грн)		54,4%	8,3%	7,2%	17,4%	35,5%
Субвенція на учня (грн)		50,9%	4,9%	9,8%	12,0%	29,8%
ФНК				0,2	1,0	0,4
РНК				0,0	0,0	0,0

Підсумки розподілу субвенції на 2021 рік:

	К-ть учнів (факт)	К-ть класів (факт)	Сума (тис. грн)	На учня (грн)	На клас (грн)
Учні комунальних ЗЗСО, <i>з них у гірських населених пунктах в тому числі поділ класів на групи</i>	973	57	24 222,8	24 895	424 962
			329,2		
Учні спеціальних шкіл (класів) та НРЦ, <i>з них у гірських населених пунктах в тому числі поділ класів на групи</i>	0				
Учні класів з вечірньою формою	0				
Вихованці інтернатів	0				
Вихованці спеціальних інтернатів	0				
Асистенти в інклюзивних класах	2	2	357,2	178 577	
Заклади професійної освіти	0				
Заклади фахової передвищої освіти	0				
Інклюзивно-ресурсні центри	0 ІРЦ				
Учні приватних ЗЗСО	0				
Новоборівська ТГ	973	57	24 580,0		

Детальний розрахунок обсягу освітньої субвенції на 2021 рік для Новоборівської ТГ

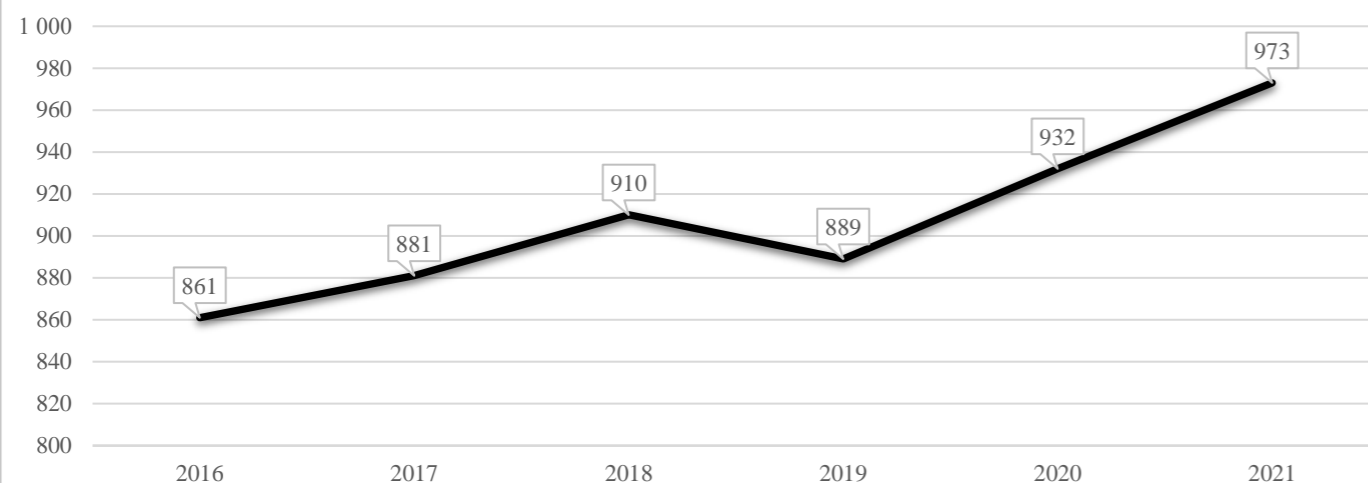
Коефіцієнти, що застосовуються для даного засновника:

Коефіцієнт Кіпп для денних шкіл	0,484	Норматив бюджетної забезпеченості (грн)	9 615
Розподіл на одного учня для педагогічних працівників, які не проводять уроки (денні школи), грн	4 654	Річна заробітна плата вчителя з нарахуваннями (тис. грн)	190,38
Коефіцієнт Кіпп для вечірніх шкіл	0,199	Річна заробітна плата асистентів вчителів та ПП ІРЦ з нарахуваннями (тис. грн)	178,58
Розподіл на одного учня для педагогічних працівників, які не проводять уроки (вечірні школи), грн	1 913	Розрахункова наповнюваність класів	17,0
Коефіцієнт поділу класів на групи при вивченні окремих предметів для учнів групи І	1,017		
Коефіцієнт поділу класів на групи при вивченні окремих предметів для учнів групи ІІ	1,047		

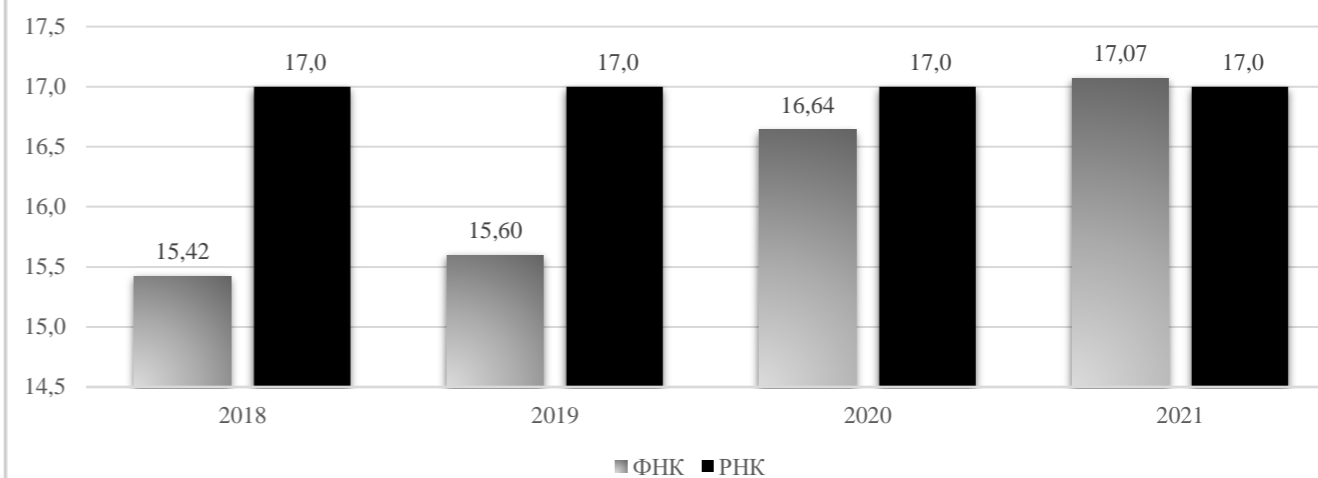
Рівень освіти	Кількість учнів	З них учнів гірських населених пунктах	Фактична кількість класів	Розрахункова наповнюваність класу (групи)	Розрахункова кількість класів (груп)	Кількість годин навчального плану	Кількість необхідних годин у тиждень	Розрахункова кількість ставок	Зарплати вчителів, тис грн	Розподіл на одного учня, для педагогічних працівників, які не проводять уроки, грн	Зарплата педагогічного персоналу, що не проводить уроки, тис грн	Зарплата разом (без надбавки за гірську місцевість, без поділу на групи), тис грн	Коефіцієнт поділу класів на групи	Кількість ставок вчителів для поділу класів на групи	Зарплати персоналу, що проводить уроки у групах при поділі класів, тис грн	Зарплата педагогічного персоналу разом (без надбавки за гірську місцевість), тис грн	Відсоток учнів ЗЗСО, що розташовані у гірській місцевості	Надбавка для гірської місцевості	Зарплата всього педагогічного персоналу разом, тис грн
Назва колонки	A	B	B	Г	Г	Д	Е	Є	Ж	З	И	І	І	Й	К	Л	М	Н	О
Як розраховано	ДІСО	ДІСО	ДІСО	Формула	A / Г	Формула	Г * Д	E / 18	Є * 190,38	Формула	A * З / 1000	Ж + И	Формула	Є (сума ставок) * І	Й * 190,38	I (сума зарплат) + К	Б / А (сума учнів)	0,25 * М * Л (сума зарплат)	Л + Н
Учні комунальних ЗЗСО																			
Початкова (1-4)	385		22	17,0	23	25	575	31,9	6 081,5	4 654	1 791,7	7 873,2							
Базова середня (5-9)	465	0	27	17,0	28	34	952	52,9	10 068,8	4 654	2 164,0	12 232,8	0,017	1,73	329	24 222,8			24 222,8
Профільна середня (10-11)	123		8	17,0	8	38	304	16,9	3 215,3	4 654	572,4	3 787,7							
Учні спеціальних класів, спеціальних шкіл, навчально-реабілітаційних центрів																			
Початкова (1-4)	0		0			33													
Базова (5-9)	0	0	0			36							0,047	0,00	0	0,0			0,0
Старша (10-11)	0		0			38													
Вихованці інтернатів (кількість ставок = кількість груп * 2)																			
Загальні інтернати	0	0		20,0															
Спеціальні інтернати	0	0		5,0															
Інклюзивні класи (кількість ставок = кількість класів * 1; обсяг субвенції = кількість ставок * 178,58 тис. грн)																			
Інклюзивна	2	0	2					2,0	357,2			357,2					0,0	0,0	357,2
Учні класів з вечірньою (заочною) формою навчання																			
Вечірні класи	0	0	0	11,0															
Приватні ЗЗСО (з урахуванням коефіцієнту 0,8)																			
Приватні 1-4	0					25													
Приватні 5-9	0	0				34													0,0
Приватні 10-11	0					38													
Інклюзивно-ресурсні центри (кількість ставок = 1 керівник + 7 фахівців у кожному ІРЦ; обсяг субвенції = 1 * 249,0 тис. грн + 7 * 178,58 тис. грн)																			
ІРЦ	0 ІРЦ											0,0							0,0
Учні закладів професійної (професійно-технічної) освіти																			
ЗПТО	0	0	0																
Студенти закладів фахової передвищої освіти та коледжів																			
ЗФПО та коледжі	0																		
Разом	973		57		59		1 831	103,7	19 722,8		4 528,0	24 250,8							24 580,0

Новоборівська ТГ

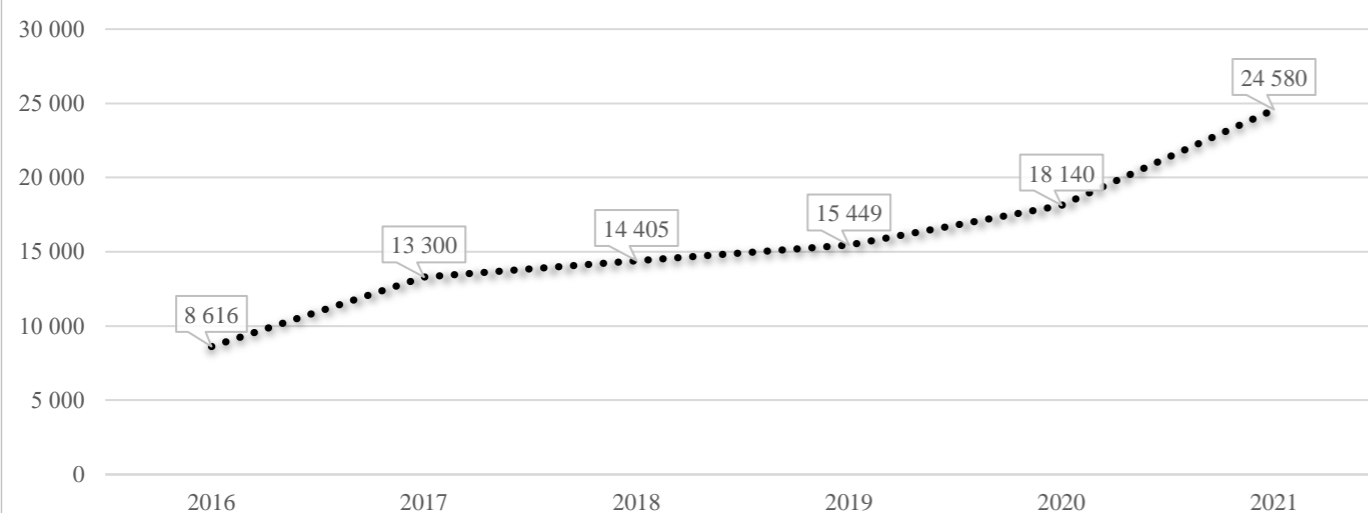
Кількість учнів комунальних ЗЗСО



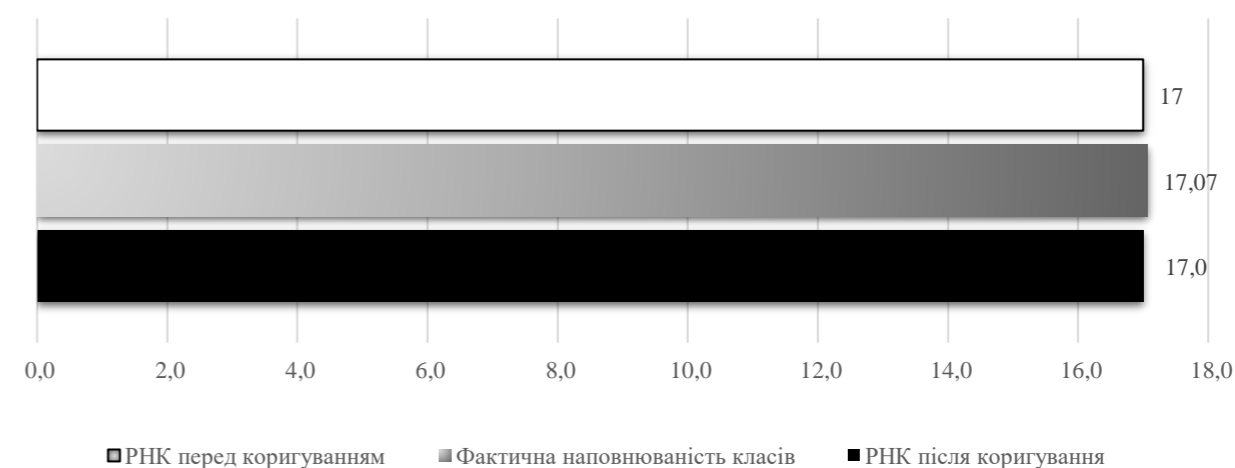
Порівняння РНК з ФНК



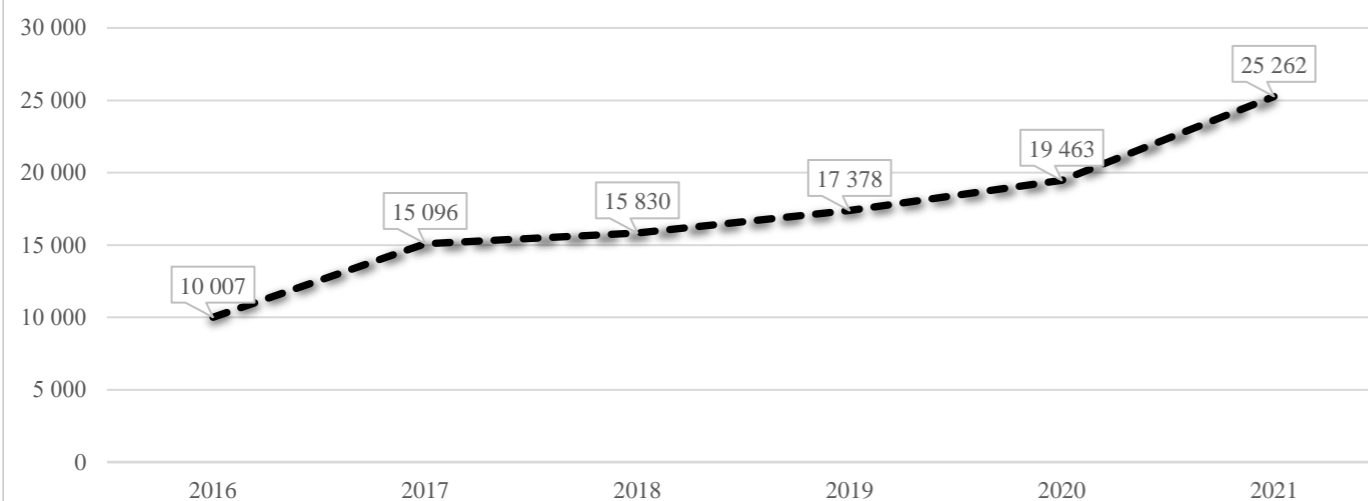
Субвенція на учнів комунальних ЗЗСО, тис. грн



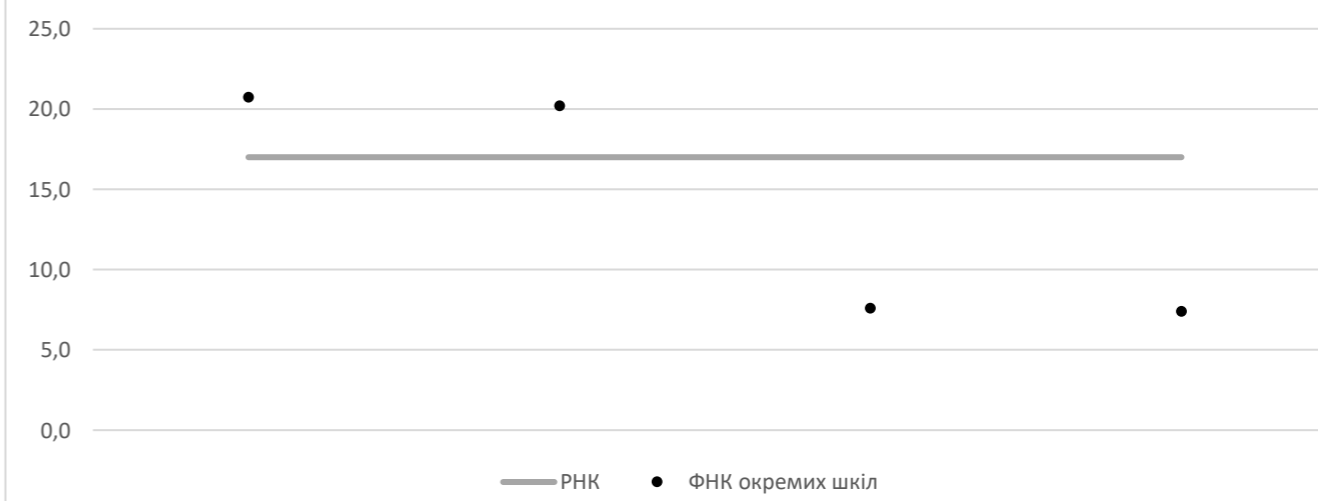
Коригування РНК



В середньому субвенція на одного учня, грн



ФНК окремих ЗЗСО до РНК ТГ



Перелік закладів загальної середньої освіти (дані з ДІСО станом на 05.09.2020)
Новоборівська ТГ
РНК = 17; ФНК = 17,07

		ЗЗСО		Учні	
↑	ЗЗСО з ФНК більш ніж 18 (РНК + 1)	2	50,0%	860	88,4%
↔	ЗЗСО з ФНК від 16 до 18	0			
↓	ЗЗСО з ФНК менш ніж 16 (РНК - 1)	2	50,0%	113	11,6%
—	ЗЗСО без класів	0			

ID	Назва ЗЗСО	Ступінь	Статус	ID		ФНК		
				опорного ЗЗСО	Кількість учнів			
15656	Новоборівський ліцей	I-III	опорна		456	22	20,73	↑
15655	Новоборівський ліцей імені Василя Лунька	I-III	опорна		404	20	20,20	↑
15653	Кропивнянська ЗОШ I-III ступенів	I-III			76	10	7,60	↓
15654	Небізька філія	I-II	філія	15656	37	5	7,40	↓