



МІНІСТЕРСТВО  
ОСВІТИ І НАУКИ  
УКРАЇНИ

## ІНФОРМАЦІЙНА ДОВІДКА ЩОДО РОЗРАХУНКУ ОБСЯГУ ОСВІТНЬОЇ СУБВЕНЦІЇ НА 2021 РІК:

### ІРШАНСЬКА ТГ

#### Базова інформація про засновника:

Засновник	Іршанська селищна територіальна громада		
Код бюджету	06504000000		
Область	Житомирська	Фактична наповнюваність класів	19,51
Тип	Селищна ТГ	Розрахункова наповнюваність класів	19,0
Площа (км <sup>2</sup> )	243,7	Сільське населення (%)	29,2
Населення (осіб)	9 206	Щільність населення (осіб на км <sup>2</sup> )	37,8
Сільське населення (осіб)	2 691	Щільність учнів (учнів на км <sup>2</sup> )	3,9
Чи здійснюється коригування розрахункової наповнюваності класів (п. 5 Формули)?	Так		

#### Історичні дані щодо учнів комунальних ЗЗСО

Фактичні значення	2016	2017	2018	2019	2020	2021
Кількість учнів ЗЗСО	851	840	837	830	851	956
Обсяг субвенції (тис. грн)	7 795	13 885	11 917	12 896	14 774	22 545
Субвенція на учня (грн)	9 160	16 529	14 237	15 537	17 361	23 583
ФНК			19,0	19,8	19,3	19,5
РНК			20,5	20,5	20,5	19,0

Зміна за роками	2016	2017	2018	2019	2020	2021
Учні		-1,3%	-0,4%	-0,8%	2,5%	12,3%
Субвенція (тис. грн)		78,1%	-14,2%	8,2%	14,6%	52,6%
Субвенція на учня (грн)		80,5%	-13,9%	9,1%	11,7%	35,8%
ФНК				0,7	-0,4	0,2
РНК				0,0	0,0	-1,5

#### Підсумки розподілу субвенції на 2021 рік:

	К-ть учнів (факт)	К-ть класів (факт)	Сума (тис. грн)	На учня (грн)	На клас (грн)
Учні комунальних ЗЗСО, з них у гірських населених пунктах в тому числі поділ класів на групи	956	49	21 831,1	22 836	445 533
Учні спеціальних шкіл (класів) та НРЦ, з них у гірських населених пунктах в тому числі поділ класів на групи	0		290,6		
Учні класів з вечірньою формою	0				
Вихованці інтернатів	0				
Вихованці спеціальних інтернатів	0				
Асистенти в інклюзивних класах	7	4	714,3	102 044	
Заклади професійної освіти	0				
Заклади фахової передвищої освіти	0				
Інклюзивно-ресурсні центри	0 ІРЦ				
Учні приватних ЗЗСО	0				
<b>Іршанська ТГ</b>	<b>956</b>	<b>49</b>	<b>22 545,4</b>		

**Детальний розрахунок обсягу освітньої субвенції на 2021 рік для Іршанської ТГ**

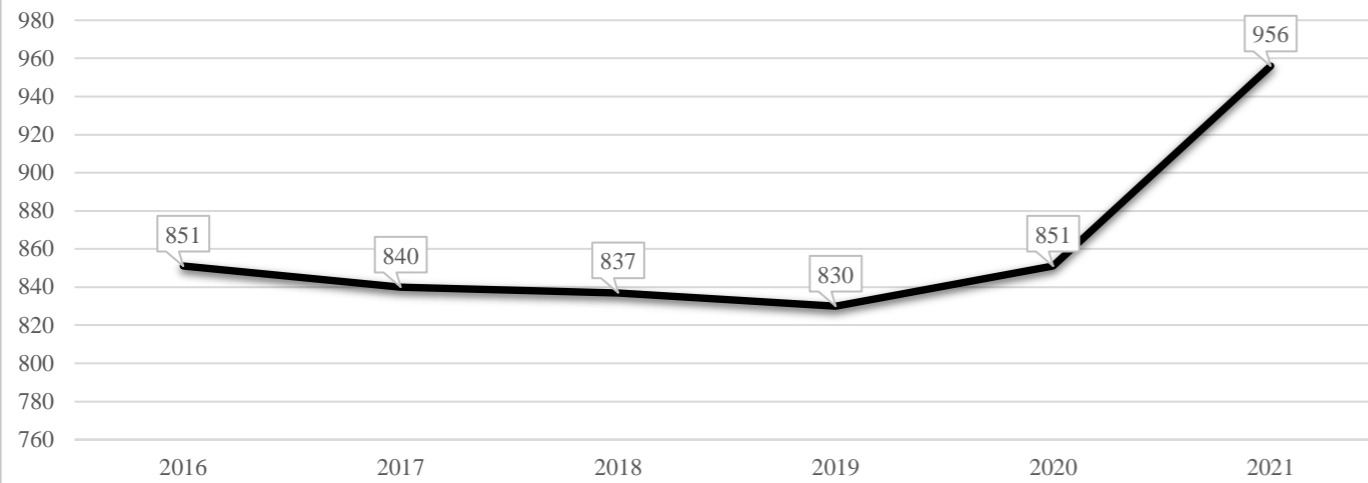
**Коефіцієнти, що застосовуються для даного засновника:**

Коефіцієнт Кіпп для денних шкіл	0,484	Норматив бюджетної забезпеченості (грн)	9 615
Розподіл на одного учня для педагогічних працівників, які не проводять уроки (денні школи), грн	4 654	Річна заробітна плата вчителя з нарахуваннями (тис. грн)	190,38
Коефіцієнт Кіпп для вечірніх шкіл	0,199	Річна заробітна плата асистентів вчителів та ПП ІРЦ з нарахуваннями (тис. грн)	178,58
Розподіл на одного учня для педагогічних працівників, які не проводять уроки (вечірні школи), грн	1 913	Розрахункова наповнюваність класів	19,0
Коефіцієнт поділу класів на групи при вивченні окремих предметів для учнів групи І	1,017		
Коефіцієнт поділу класів на групи при вивченні окремих предметів для учнів групи ІІ	1,047		

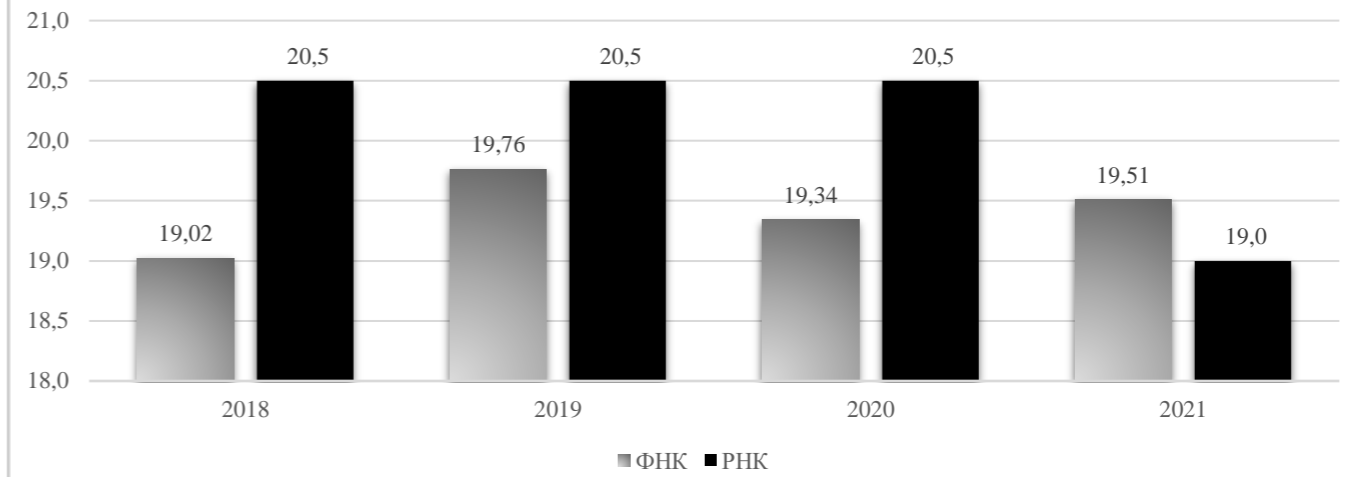
Рівень освіти	Кількість учнів	З них учнів гірських населених пунктах	Фактична кількість класів	Розрахункова наповнюваність класу (групи)	Розрахункова кількість класів (груп)	Кількість годин навчального плану	Кількість необхідних годин у тиждень	Розрахункова кількість ставок	Зарплати вчителів, тис грн	Розподіл на одного учня, для педагогічних працівників, які не проводять уроки, грн	Зарплата педагогічного персоналу, що не проводить уроки, тис грн	Зарплата разом (без надбавки за гірську місцевість, без поділу на групи), тис грн	Коефіцієнт поділу класів на групи	Кількість ставок вчителів для поділу класів на групи	Зарплати персоналу, що проводить уроки у групах при поділі класів, тис грн	Зарплата педагогічного персоналу разом (без надбавки за гірську місцевість), тис грн	Відсоток учнів ЗЗСО, що розташовані у гірській місцевості	Надбавка для гірської місцевості	Зарплата всього педагогічного персоналу разом, тис грн
Назва колонки	A	B	B	Г	Г	Д	Е	Є	Ж	З	И	І	І	Й	К	Л	М	Н	О
<i>Як розраховано</i>	<i>ДІСО</i>	<i>ДІСО</i>	<i>ДІСО</i>	<i>Формула</i>	<i>A / Г</i>	<i>Формула</i>	<i>Г * Д</i>	<i>Е / 18</i>	<i>Є * 190,38</i>	<i>Формула</i>	<i>A * З / 1000</i>	<i>Ж + И</i>	<i>Формула</i>	<i>Є (сума ставок) * І</i>	<i>Й * 190,38</i>	<i>Л (сума зарплат) + К</i>	<i>Б / А (сума учнів)</i>	<i>0,25 * М * Л (сума зарплат)</i>	<i>Л + Н</i>
<b>Учні комунальних ЗЗСО</b>																			
Початкова (1-4)	368		19	19,0	20	25	500	27,8	5 288,3	4 654	1 712,5	7 000,8							
Базова середня (5-9)	462	0	24	19,0	25	34	850	47,2	8 990,0	4 654	2 150,0	11 140,0	0,017	1,53	291	21 831,1			21 831,1
Профільна середня (10-11)	126		6	19,0	7	38	266	14,8	2 813,4	4 654	586,4	3 399,7							
<b>Учні спеціальних класів, спеціальних шкіл, навчально-реабілітаційних центрів</b>																			
Початкова (1-4)	0		0			33													
Базова (5-9)	0	0	0			36							0,047	0,00	0	0,0			0,0
Старша (10-11)	0		0			38													
<b>Вихованці інтернатів (кількість ставок = кількість груп * 2)</b>																			
Загальні інтернати	0	0		20,0															
Спеціальні інтернати	0	0		5,0															
<b>Інклюзивні класи (кількість ставок = кількість класів * 1; обсяг субвенції = кількість ставок * 178,58 тис. грн)</b>																			
Інклюзивна	7	0	4					4,0	714,3			714,3					0,0	0,0	714,3
<b>Учні класів з вечірньою (заочною) формою навчання</b>																			
Вечірні класи	0	0	0	11,0															
<b>Приватні ЗЗСО (з урахуванням коефіцієнту 0,8)</b>																			
Приватні 1-4	0					25													
Приватні 5-9	0	0				34													0,0
Приватні 10-11	0					38													
<b>Інклюзивно-ресурсні центри (кількість ставок = 1 керівник + 7 фахівців у кожному ІРЦ; обсяг субвенції = 1 * 249,0 тис. грн + 7 * 178,58 тис. грн)</b>																			
ІРЦ	0 ІРЦ											0,0							0,0
<b>Учні закладів професійної (професійно-технічної) освіти</b>																			
ЗПТО	0	0	0																
<b>Студенти закладів фахової передвищої освіти та коледжів</b>																			
ЗФПО та коледжі	0																		
<b>Разом</b>	<b>956</b>		<b>49</b>		<b>52</b>		<b>1 616</b>	<b>93,8</b>	<b>17 806,0</b>		<b>4 448,9</b>	<b>22 254,9</b>							<b>22 545,4</b>

## Іршанська ТГ

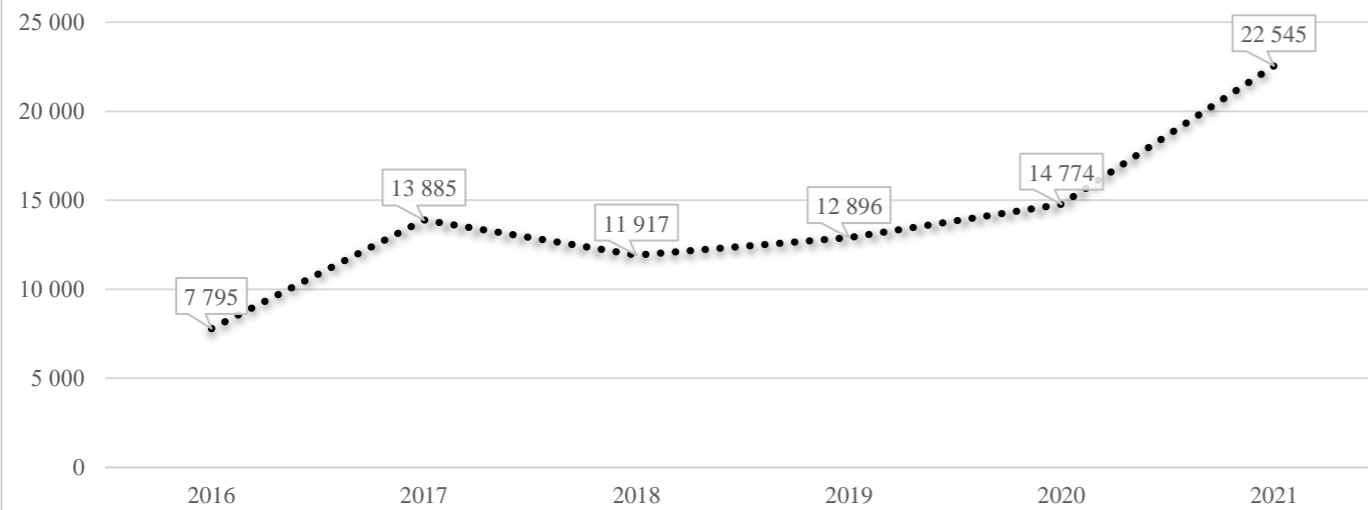
### Кількість учнів комунальних ЗЗСО



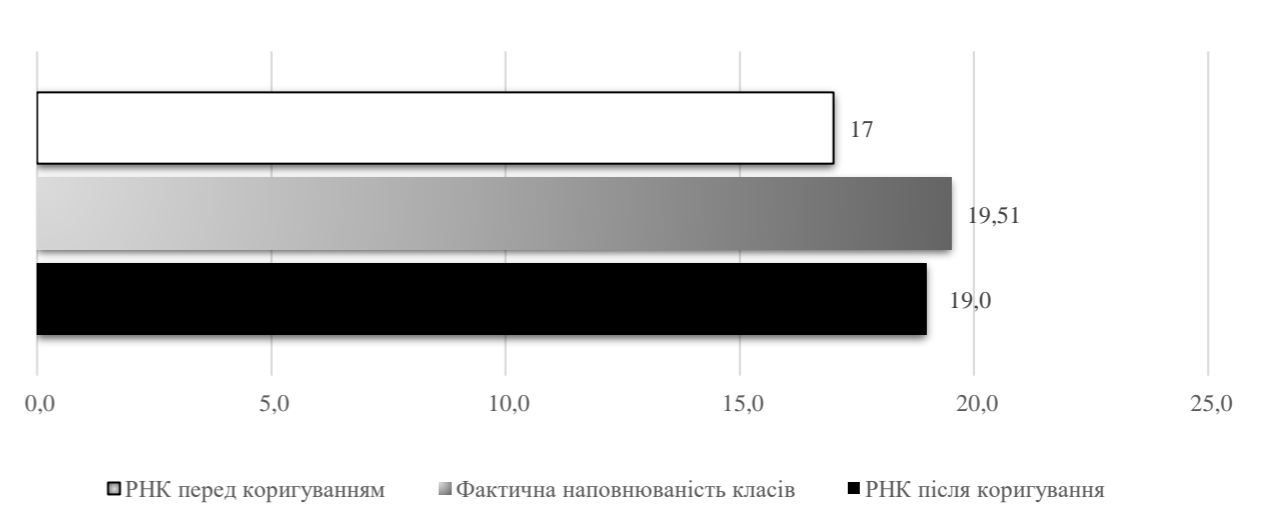
### Порівняння РНК з ФНК



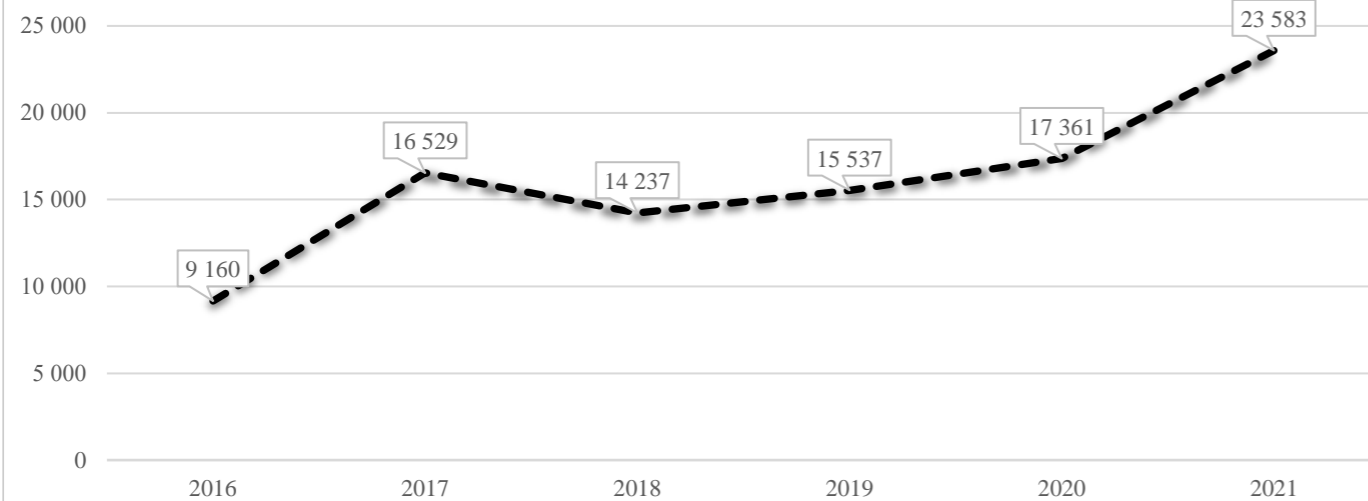
### Субвенція на учнів комунальних ЗЗСО, тис. грн



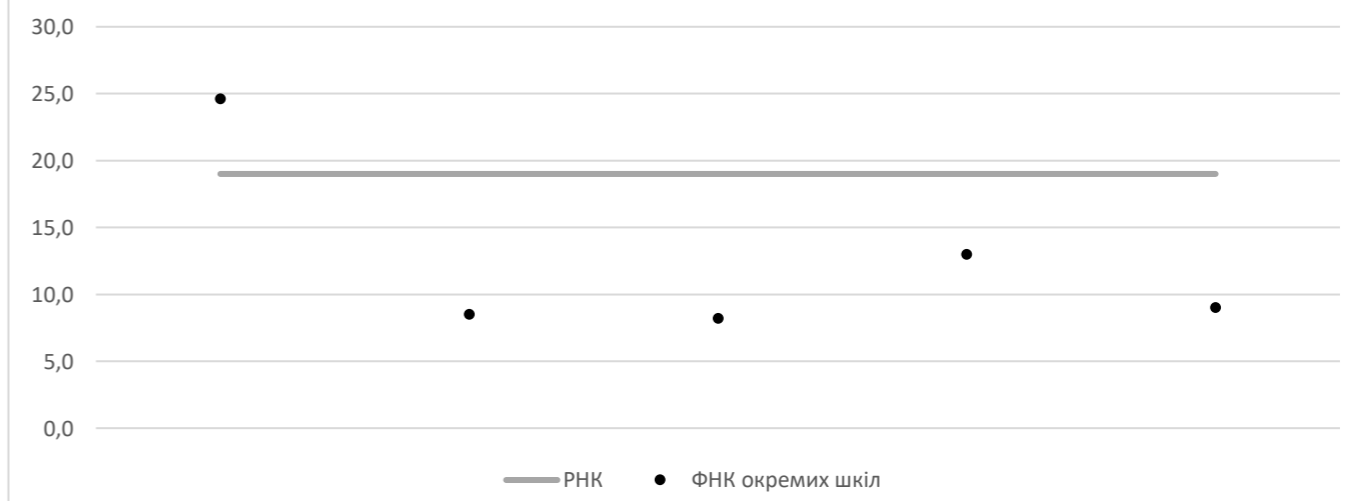
### Коригування РНК



### В середньому субвенція на одного учня, грн



### ФНК окремих ЗЗСО до РНК ТГ



**Перелік закладів загальної середньої освіти (дані з ДІСО станом на 05.09.2020)**

**Іршанська ТГ  
РНК = 19; ФНК = 19,51**

		ЗЗСО		Учні	
↑	ЗЗСО з ФНК більш ніж 20 (РНК + 1)	1	20,0%	812	84,9%
↔	ЗЗСО з ФНК від 18 до 20	0			
↓	ЗЗСО з ФНК менш ніж 18 (РНК - 1)	4	80,0%	144	15,1%
—	ЗЗСО без класів	0			

ID	Назва ЗЗСО	Ступінь	Статус	ID		ФНК		
				опорного ЗЗСО	Кількість учнів			Кількість класів
15651	Іршанський НВК "Гімназія - ДНЗ"	I-III	опорна		812	33	24,61	↑
15783	Шершнівська СЗШ	I-II			26	2	13,00	↓
15792	Ковалівська СЗШ	I			9	1	9,00	↓
15649	Добринський НВК "ЗДО-ЗЗСО I - II ст."	I-II			68	8	8,50	↓
15785	Меленівський НВК	I-III			41	5	8,20	↓