



ІНФОРМАЦІЙНА ДОВІДКА ЩОДО РОЗРАХУНКУ ОБСЯГУ ОСВІТНЬОЇ СУБВЕНЦІЇ НА 2021 РІК:

МАЛИНСЬКА ТГ

Базова інформація про засновника:

Засновник	Малинська міська територіальна громада		
Код бюджету	06564000000		
Область	Житомирська	Фактична наповнюваність класів	17,26
Тип	Міська ТГ	Розрахункова наповнюваність класів	17,0
Площа (км ²)	1 125,0	Сільське населення (%)	28,1
Населення (осіб)	37 863	Щільність населення (осіб на км ²)	33,7
Сільське населення (осіб)	10 629	Щільність учнів (учнів на км ²)	4,0
Чи здійснюється коригування розрахункової наповнюваності класів (п. 5 Формули)?	Ні		

Історичні дані щодо учнів комунальних ЗЗСО

Фактичні значення	2016	2017	2018	2019	2020	2021
Кількість учнів ЗЗСО	2 908	2 950	2 973	3 010	3 170	4 556
Обсяг субвенції (тис. грн)	22 756	31 003	29 920	37 196	44 150	116 386
Субвенція на учня (грн)	7 825	10 509	10 064	12 358	13 927	25 546
ФНК			22,4	22,5	24,6	17,3
РНК			25,0	25,0	25,0	17,0
Зміна за роками	2016	2017	2018	2019	2020	2021
Учні		1,4%	0,8%	1,2%	5,3%	43,7%
Субвенція (тис. грн)		36,2%	-3,5%	24,3%	18,7%	163,6%
Субвенція на учня (грн)		34,3%	-4,2%	22,8%	12,7%	83,4%
ФНК				0,1	2,1	-7,3
РНК				0,0	0,0	-8,0

Підсумки розподілу субвенції на 2021 рік:

	К-ть учнів (факт)	К-ть класів (факт)	Сума (тис. грн)	На учня (грн)	На клас (грн)
Учні комунальних ЗЗСО, з них у гірських населених пунктах в тому числі поділ класів на групи	4556	264	110 135,3	24 174	417 179
Учні спеціальних шкіл (класів) та НРЦ, з них у гірських населених пунктах в тому числі поділ класів на групи	0		1 486,6		
Учні класів з вечірньою формою	0				
Вихованці інтернатів	0				
Вихованці спеціальних інтернатів	0				
Асистенти в інклюзивних класах	43	35	6 250,2	145 353	
Заклади професійної освіти	0				
Заклади фахової передвищої освіти	0				
Інклюзивно-ресурсні центри	0 ІРЦ				
Учні приватних ЗЗСО	0				
Малинська ТГ	4 556	264	116 385,5		

Детальний розрахунок обсягу освітньої субвенції на 2021 рік для Малинської ТГ

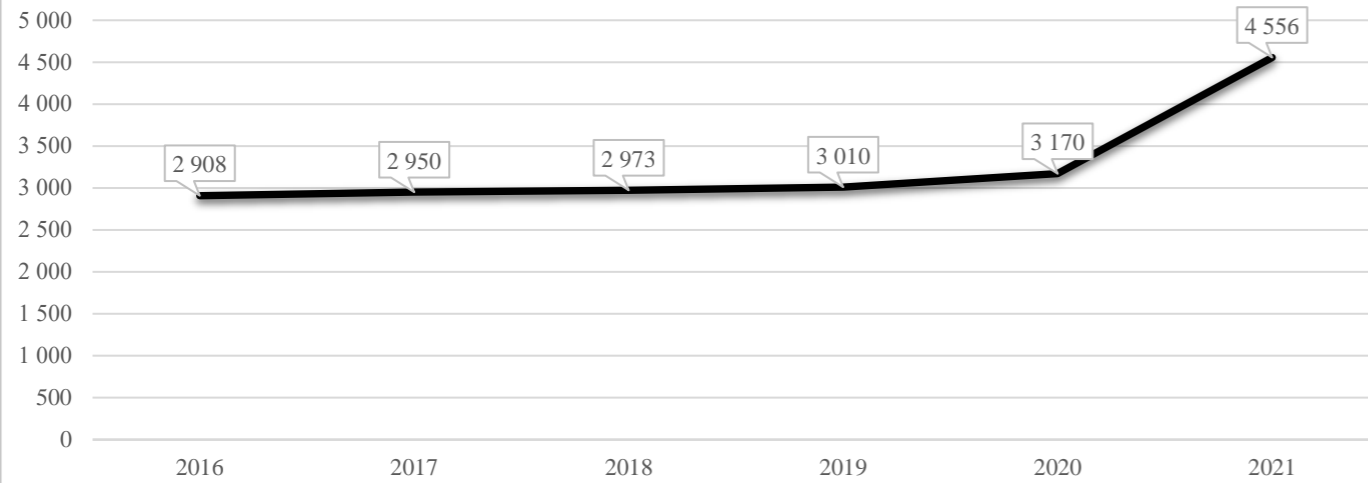
Коефіцієнти, що застосовуються для даного засновника:

Коефіцієнт Кіпп для денних шкіл	0,484	Норматив бюджетної забезпеченості (грн)	9 615
Розподіл на одного учня для педагогічних працівників, які не проводять уроки (денні школи), грн	4 654	Річна заробітна плата вчителя з нарахуваннями (тис. грн)	190,38
Коефіцієнт Кіпп для вечірніх шкіл	0,199	Річна заробітна плата асистентів вчителів та ПП ІРЦ з нарахуваннями (тис. грн)	178,58
Розподіл на одного учня для педагогічних працівників, які не проводять уроки (вечірні школи), грн	1 913	Розрахункова наповнюваність класів	17,0
Коефіцієнт поділу класів на групи при вивченні окремих предметів для учнів групи І	1,017		
Коефіцієнт поділу класів на групи при вивченні окремих предметів для учнів групи ІІ	1,047		

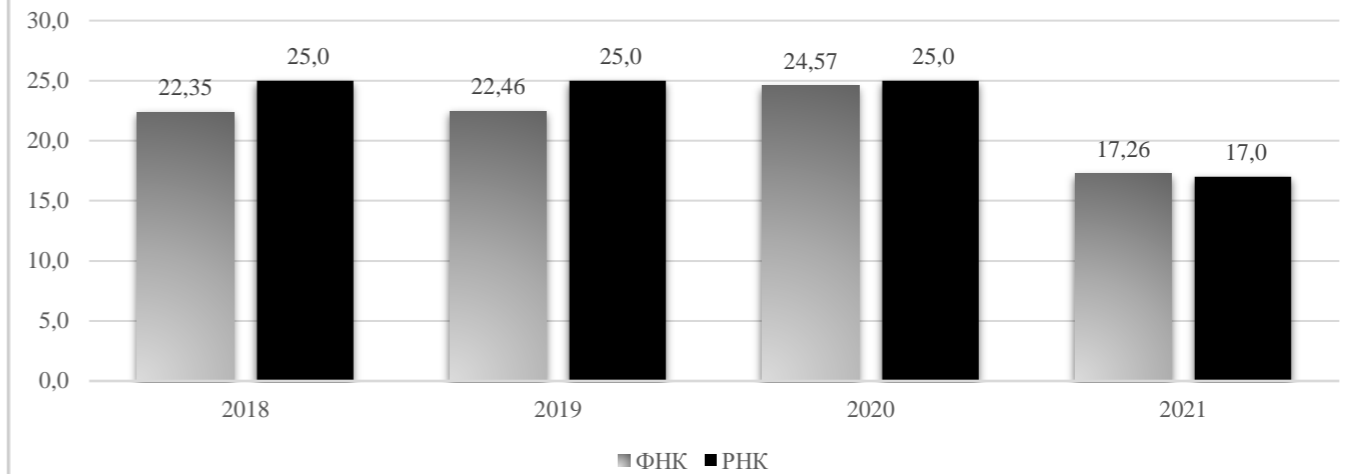
Рівень освіти Назва колонки	Кількість учнів А	З них учнів ЗЗСО у гірських населених пунктах		Розрахункова наповнюваність класу (групи) Г	Розрахункова кількість класів (груп) І	Кількість годин навчального плану Д	Кількість необхідних годин у тиждень Е	Розрахункова кількість ставок Є	Зарплати вчителів, тис грн Ж	Розподіл на одного учня, для педагогічних працівників, які не проводять уроки, грн З	Зарплата педагогічного персоналу, що не проводить уроки, тис грн И	Зарплата разом (без надбавки за гірську місцевість, без поділу на групи), тис грн І	Коефіцієнт поділу класів на групи Ї	Кількість ставок вчителів для поділу класів на групи Й	Зарплати персоналу, що проводить уроки у групах при поділі класів, тис грн К	Зарплата педагогічного персоналу разом (без надбавки за гірську місцевість), тис грн Л	Відсоток учнів ЗЗСО, що розташовані у гірській місцевості М	Надбавка для гірської місцевості Н	Зарплата всього педагогічного персоналу разом, тис грн О	
		Фактична кількість класів В	Формула А/Г																	Формула Г*Д
<i>Як розраховано</i>	<i>ДІСО</i>	<i>ДІСО</i>	<i>ДІСО</i>	<i>Формула</i>	<i>А/Г</i>	<i>Формула</i>	<i>Г*Д</i>	<i>Е/І</i>	<i>Є*190,38</i>	<i>Формула</i>	<i>А*З/1000</i>	<i>Ж+И</i>	<i>Формула</i>	<i>Є(сума ставок)*Й</i>	<i>Й*190,38</i>	<i>І(сума зарплат)+К</i>	<i>Б/А(сума учнів)</i>	<i>0,25*М*Л(сума зарплат)</i>	<i>Л+Н</i>	
Учні комунальних ЗЗСО																				
Початкова (1-4)	1 869		108	17,0	110	25	2 750	152,8	29 085,4	4 654	8 697,7	37 783,1								
Базова середня (5-9)	2 214	0	127	17,0	131	34	4 454	247,4	47 107,8	4 654	10 303,2	57 411,0	0,017	7,81	1 487	110 135,3				110 135,3
Профільна середня (10-11)	473		29	17,0	28	38	1 064	59,1	11 253,4	4 654	2 201,2	13 454,6								
Учні спеціальних класів, спеціальних шкіл, навчально-реабілітаційних центрів																				
Початкова (1-4)	0		0			33														
Базова (5-9)	0	0	0			36							0,047	0,00	0	0,0				0,0
Старша (10-11)	0		0			38														
Вихованці інтернатів (кількість ставок = кількість груп * 2)																				
Загальні інтернати	0	0		20,0																
Спеціальні інтернати	0	0		5,0																
Інклюзивні класи (кількість ставок = кількість класів * 1; обсяг субвенції = кількість ставок * 178,58 тис. грн)																				
Інклюзивна	43	0	35					35,0	6 250,2			6 250,2						0,0	0,0	6 250,2
Учні класів з вечірньою (заочною) формою навчання																				
Вечірні класи	0	0	0	11,0																
Приватні ЗЗСО (з урахуванням коефіцієнту 0,8)																				
Приватні 1-4	0					25														
Приватні 5-9	0	0				34														0,0
Приватні 10-11	0					38														
Інклюзивно-ресурсні центри (кількість ставок = 1 керівник + 7 фахівців у кожному ІРЦ; обсяг субвенції = 1 * 249,0 тис. грн + 7 * 178,58 тис. грн)																				
ІРЦ	0 ІРЦ											0,0								0,0
Учні закладів професійної (професійно-технічної) освіти																				
ЗПТО	0	0	0																	
Студенти закладів фахової передвищої освіти та коледжів																				
ЗФПО та коледжі	0																			
Разом	4 556		264		269		8 268	494,3	93 696,8		21 202,1	114 898,9								116 385,5

Малинська ТГ

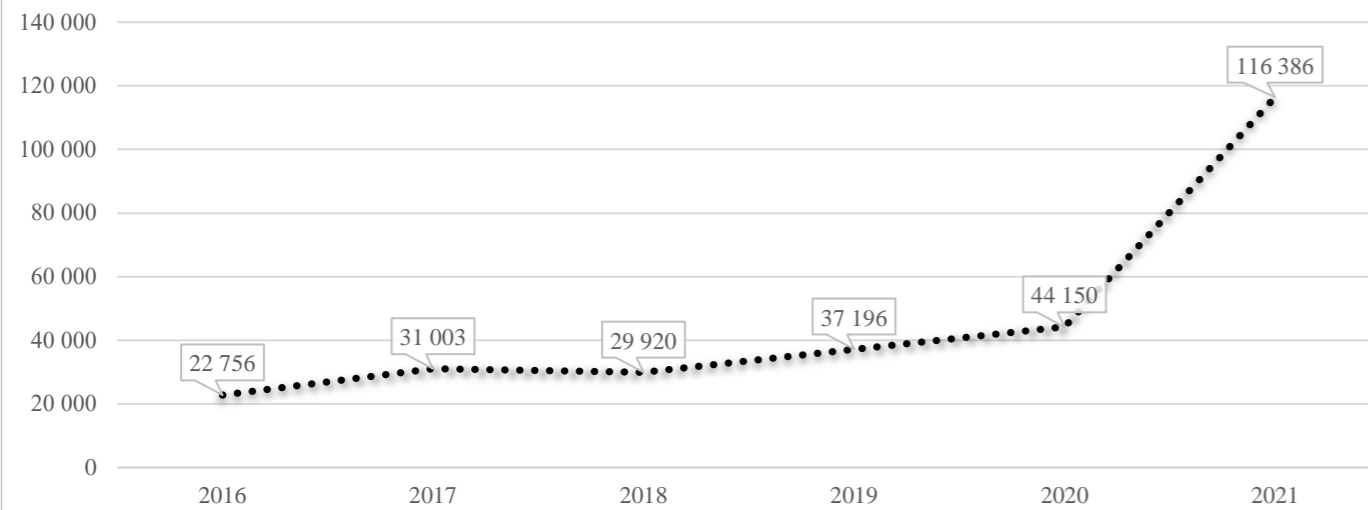
Кількість учнів комунальних ЗЗСО



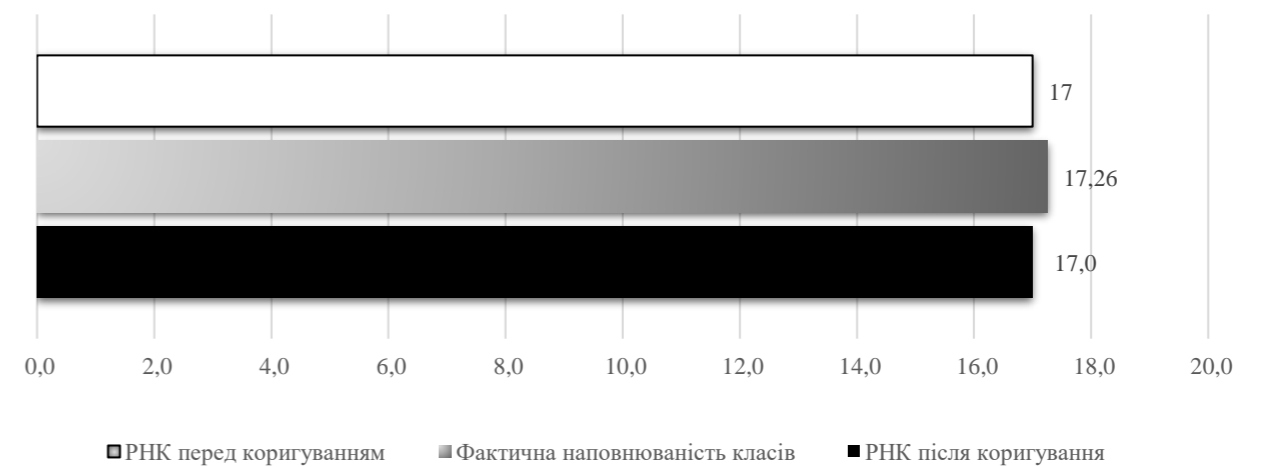
Порівняння РНК з ФНК



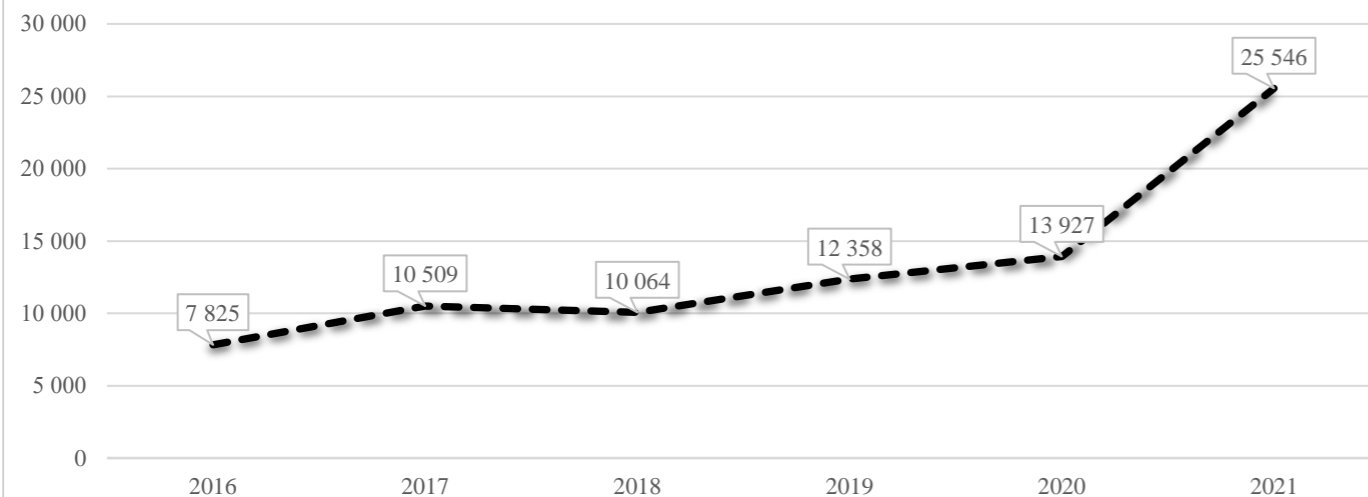
Субвенція на учнів комунальних ЗЗСО, тис. грн



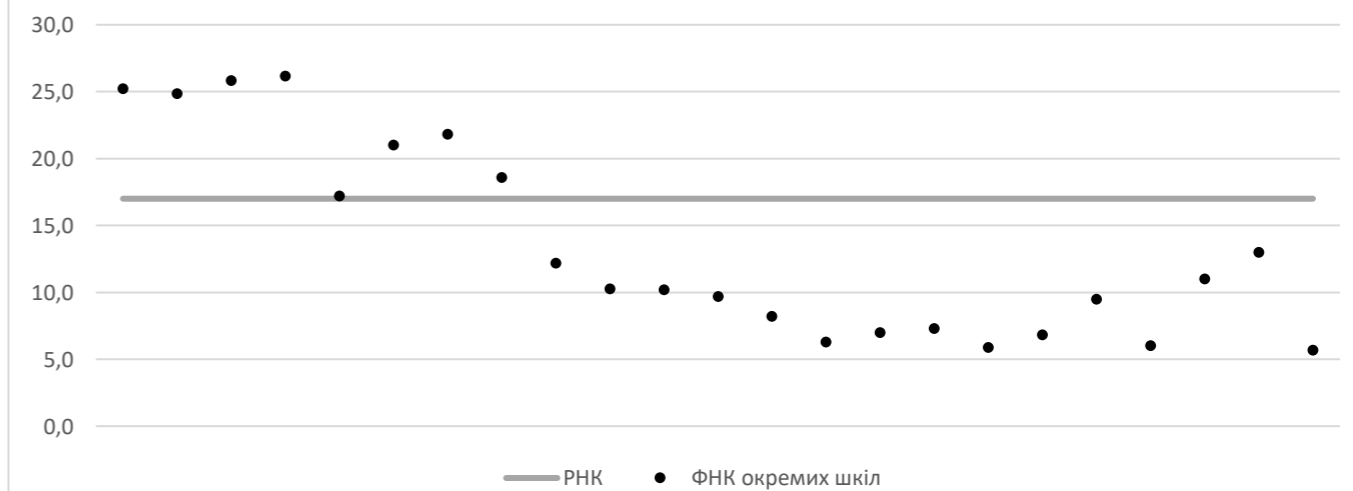
Коригування РНК



В середньому субвенція на одного учня, грн



ФНК окремих ЗЗСО до РНК ТГ



Перелік закладів загальної середньої освіти (дані з ДІСО станом на 05.09.2020)

Малинська ТГ

РНК = 17; ФНК = 17,26

		ЗЗСО		Учні	
↑	ЗЗСО з ФНК більш ніж 18 (РНК + 1)	7	30,4%	3 347	73,5%
↔	ЗЗСО з ФНК від 16 до 18	1	4,3%	258	5,7%
↓	ЗЗСО з ФНК менш ніж 16 (РНК - 1)	15	65,2%	951	20,9%
—	ЗЗСО без класів	0			

ID	Назва ЗЗСО	Ступінь	Статус	ID		ФНК		
				опорного ЗЗСО	Кількість учнів			
16109	ЗОШ №4	I-III			497	19	26,16	↑
16107	ЗОШ I-III ступенів №2 Житомирської області	I-III			568	22	25,82	↑
16106	МЗНВК "Школа-ліцей №1"	I-III			933	37	25,22	↑
16108	Малинська ЗОШ I-III ст. №3	I-III			671	27	24,85	↑
16111	Школа №6	I-III			240	11	21,82	↑
16110	ЗОШ №5	I-III			252	12	21,00	↑
15849	Гранітнянська ЗОШ	I-III	опорна		186	10	18,60	↑
15851	Малинівський НВК "ДНЗ-ЗНЗ"	I-III	опорна		258	15	17,20	↔
15862	Іванівська ЗОШ	I-II			26	2	13,00	↓
15855	Українківська ЗОШ	I-III	опорна		134	11	12,18	↓
15867	Морозівська ЗОШ	I-II			33	3	11,00	↓
15850	Луківська ЗОШ	I-III	опорна		113	11	10,27	↓
22726	Нововороб'ївський НВК "ДНЗ-ЗНЗ I-III ст."	I-III	опорна		112	11	10,18	↓
15853	Пиріжківський НВК "ДНЗ-ЗНЗ "	I-III			97	10	9,70	↓
23586	Любвицький НВК "ДНЗ - ЗНЗ"	I			38	4	9,50	↓
15861	Дубрівська загальноосвітня школа	I-II			74	9	8,22	↓
15869	Слобідська ЗОШ	I-II			51	7	7,29	↓
15858	Ворсівський НВК "ДНЗ-ЗНЗ"	I-II			63	9	7,00	↓
15860	Горинська ЗОШ	I-II			41	6	6,83	↓
15852	Недашківський НВК "ДНЗ-ЗНЗ I-III ступенів"	I-III			69	11	6,27	↓
15871	Щербатівська ЗОШ	I-II			36	6	6,00	↓
15864	Ксаверівський НВК "ДНЗ - ЗНЗ I - II ст."	I-II			47	8	5,88	↓
15872	Федорівський НВК "ДНЗ-ЗНЗ"	I			17	3	5,67	↓