



ІНФОРМАЦІЙНА ДОВІДКА ЩОДО РОЗРАХУНКУ ОБСЯГУ ОСВІТНЬОЇ СУБВЕНЦІЇ НА 2021 РІК: ОВРУЦЬКА ТГ

Базова інформація про засновника:

Засновник	Овруцька міська територіальна громада		
Код бюджету	06538000000		
Область	Житомирська	Фактична наповнюваність класів	15,98
Тип	Міська ТГ	Розрахункова наповнюваність класів	14,0
Площа (км ²)	1 525,3	Сільське населення (%)	58,7
Населення (осіб)	37 653	Щільність населення (осіб на км ²)	24,7
Сільське населення (осіб)	22 102	Щільність учнів (учнів на км ²)	2,5
Чи здійснюється коригування розрахункової наповнюваності класів (п. 5 Формули)?	Ні		

Історичні дані щодо учнів комунальних ЗЗСО

Фактичні значення	2016	2017	2018	2019	2020	2021
Кількість учнів ЗЗСО			3 567	3 546	3 668	3 834
Обсяг субвенції (тис. грн)			58 774	65 605	76 384	116 827
Субвенція на учня (грн)			16 477	18 501	20 824	30 471
ФНК			15,1	14,9	15,7	16,0
РНК			16,5	16,5	16,5	14,0
Зміна за роками	2016	2017	2018	2019	2020	2021
Учні				-0,6%	3,4%	4,5%
Субвенція (тис. грн)				11,6%	16,4%	52,9%
Субвенція на учня (грн)				12,3%	12,6%	46,3%
ФНК				-0,2	0,8	0,3
РНК				0,0	0,0	-2,5

Підсумки розподілу субвенції на 2021 рік:

	К-ть учнів (факт)	К-ть класів (факт)	Сума (тис. грн)	На учня (грн)	На клас (грн)
Учні комунальних ЗЗСО, з них у гірських населених пунктах в тому числі поділ класів на групи	3834	240	108 969,7	28 422	454 040
Учні спеціальних шкіл (класів) та НРЦ, з них у гірських населених пунктах в тому числі поділ класів на групи	0		1 523,3		
Учні класів з вечірньою формою	0				
Вихованці інтернатів	0				
Вихованці спеціальних інтернатів	0				
Асистенти в інклюзивних класах	52	44	7 857,4	151 104	
Заклади професійної освіти	0				
Заклади фахової передвищої освіти	0				
Інклюзивно-ресурсні центри	0 ІРЦ				
Учні приватних ЗЗСО	0				
Овруцька ТГ	3 834	240	116 827,1		

Детальний розрахунок обсягу освітньої субвенції на 2021 рік для Овруцької ТГ

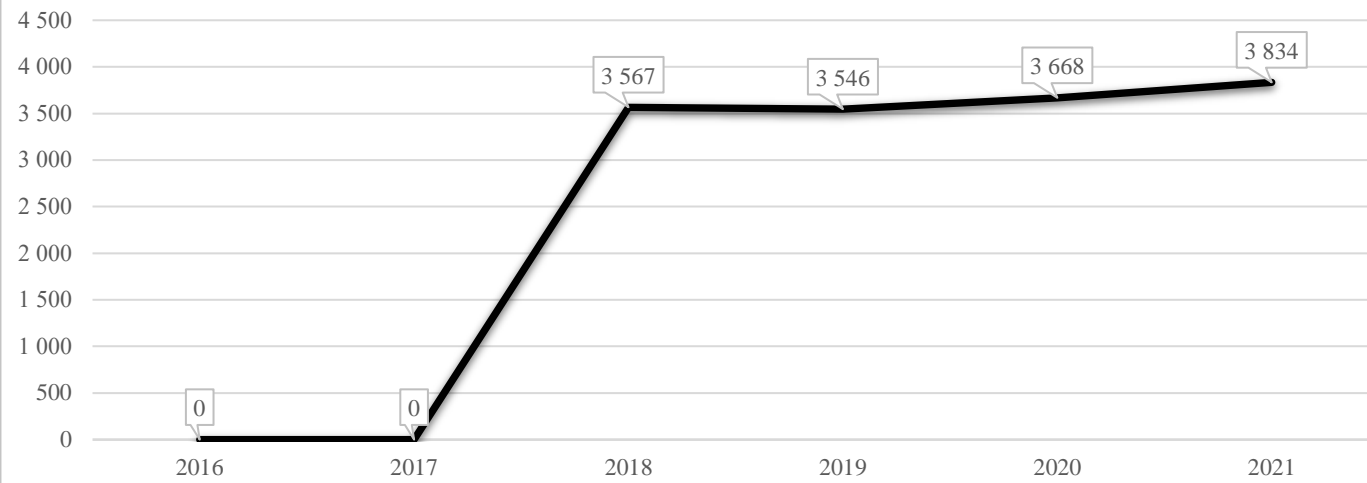
Коефіцієнти, що застосовуються для даного засновника:

Коефіцієнт Кіпп для денних шкіл	0,484	Норматив бюджетної забезпеченості (грн)	9 615
Розподіл на одного учня для педагогічних працівників, які не проводять уроки (денні школи), грн	4 654	Річна заробітна плата вчителя з нарахуваннями (тис. грн)	190,38
Коефіцієнт Кіпп для вечірніх шкіл	0,199	Річна заробітна плата асистентів вчителів та ПП ІРЦ з нарахуваннями (тис. грн)	178,58
Розподіл на одного учня для педагогічних працівників, які не проводять уроки (вечірні школи), грн	1 913	Розрахункова наповнюваність класів	14,0
Коефіцієнт поділу класів на групи при вивченні окремих предметів для учнів групи І	1,017		
Коефіцієнт поділу класів на групи при вивченні окремих предметів для учнів групи ІІ	1,047		

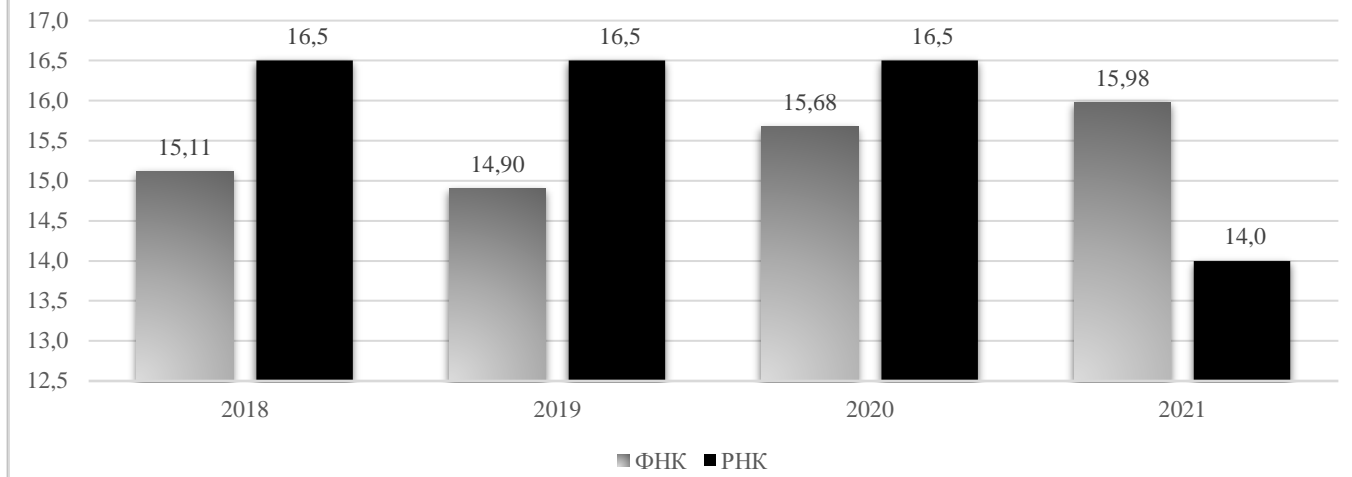
Рівень освіти	Кількість учнів	З них учнів гірських населених пунктах	Фактична кількість класів	Розрахункова наповнюваність класу (групи)	Розрахункова кількість класів (груп)	Кількість годин навчального плану	Кількість необхідних годин у тиждень	Розрахункова кількість ставок	Зарплати вчителів, тис грн	Розподіл на одного учня, для педагогічних працівників, які не проводять уроки, грн	Зарплата педагогічного персоналу, що не проводить уроки, тис грн	Зарплата разом (без надбавки за гірську місцевість, без поділу на групи), тис грн	Коефіцієнт поділу класів на групи	Кількість ставок вчителів для поділу класів на групи	Зарплати персоналу, що проводить уроки у групах при поділі класів, тис грн	Зарплата педагогічного персоналу разом (без надбавки за гірську місцевість), тис грн	Відсоток учнів ЗЗСО, що розташовані у гірській місцевості	Надбавка для гірської місцевості	Зарплата всього педагогічного персоналу разом, тис грн
Назва колонки	A	B	B	Г	Г	Д	Е	Є	Ж	З	И	І	І	Й	К	Л	М	Н	О
Як розраховано	ДІСО	ДІСО	ДІСО	Формула	A / Г	Формула	Г * Д	E / 18	Є * 190,38	Формула	A * З / 1000	Ж + И	Формула	Є (сума ставок) * І	Й * 190,38	I (сума зарплат) + К	Б / А (сума учнів)	0,25 * М * Л (сума зарплат)	Л + Н
Учні комунальних ЗЗСО																			
Початкова (1-4)	1 538		96	14,0	110	25	2 750	152,8	29 085,4	4 654	7 157,3	36 242,8							
Базова середня (5-9)	1 908	0	118	14,0	137	34	4 658	258,8	49 265,4	4 654	8 879,2	58 144,6	0,017	8,00	1 523	108 969,7			108 969,7
Профільна середня (10-11)	388		26	14,0	28	38	1 064	59,1	11 253,4	4 654	1 805,6	13 059,0							
Учні спеціальних класів, спеціальних шкіл, навчально-реабілітаційних центрів																			
Початкова (1-4)	0		0			33													
Базова (5-9)	0	0	0			36							0,047	0,00	0	0,0			0,0
Старша (10-11)	0		0			38													
Вихованці інтернатів (кількість ставок = кількість груп * 2)																			
Загальні інтернати	0	0		20,0															
Спеціальні інтернати	0	0		5,0															
Інклюзивні класи (кількість ставок = кількість класів * 1; обсяг субвенції = кількість ставок * 178,58 тис. грн)																			
Інклюзивна	52	0	44					44,0	7 857,4			7 857,4					0,0	0,0	7 857,4
Учні класів з вечірньою (заочною) формою навчання																			
Вечірні класи	0	0	0	11,0															
Приватні ЗЗСО (з урахуванням коефіцієнту 0,8)																			
Приватні 1-4	0					25													
Приватні 5-9	0	0				34													0,0
Приватні 10-11	0					38													
Інклюзивно-ресурсні центри (кількість ставок = 1 керівник + 7 фахівців у кожному ІРЦ; обсяг субвенції = 1 * 249,0 тис. грн + 7 * 178,58 тис. грн)																			
ІРЦ	0 ІРЦ											0,0							0,0
Учні закладів професійної (професійно-технічної) освіти																			
ЗПТО	0	0	0																
Студенти закладів фахової передвищої освіти та коледжів																			
ЗФПО та коледжі	0																		
Разом	3 834		240		275		8 472	514,7	97 461,6		17 842,2	115 303,8							116 827,1

Овруцька ТГ

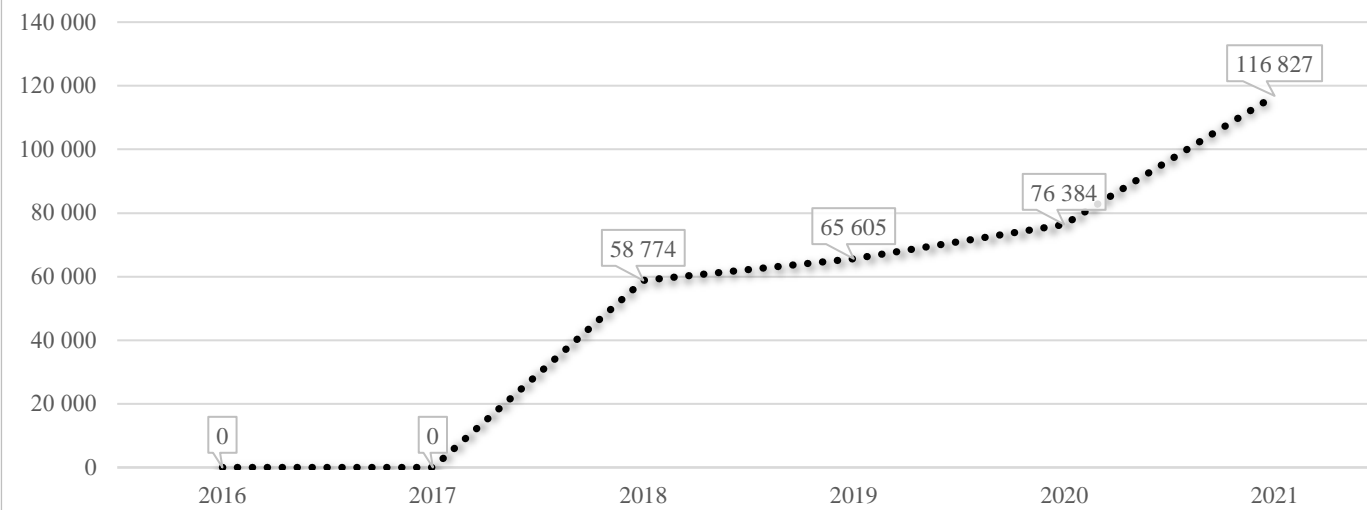
Кількість учнів комунальних ЗЗСО



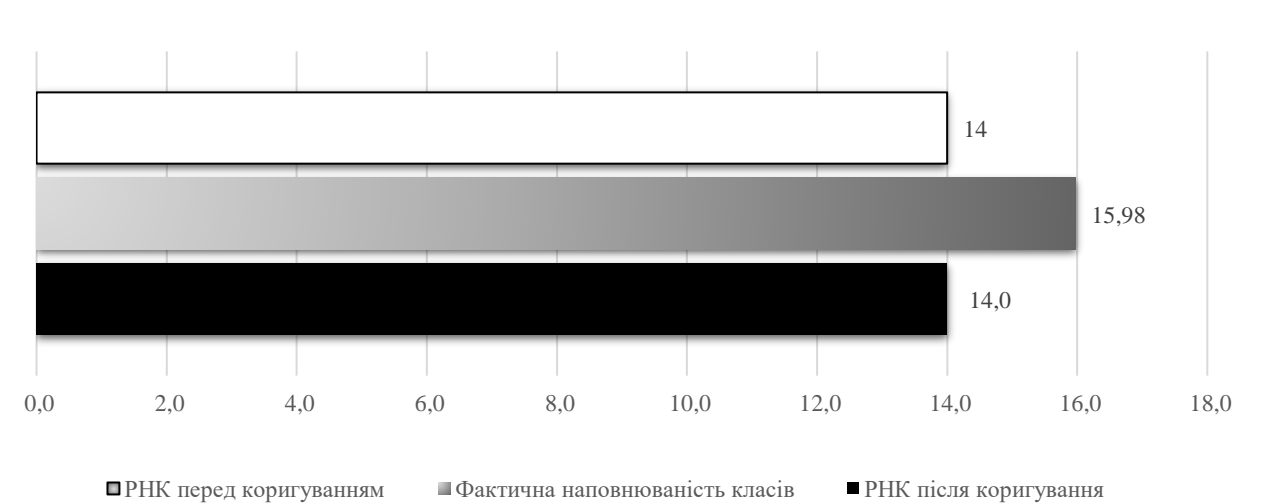
Порівняння РНК з ФНК



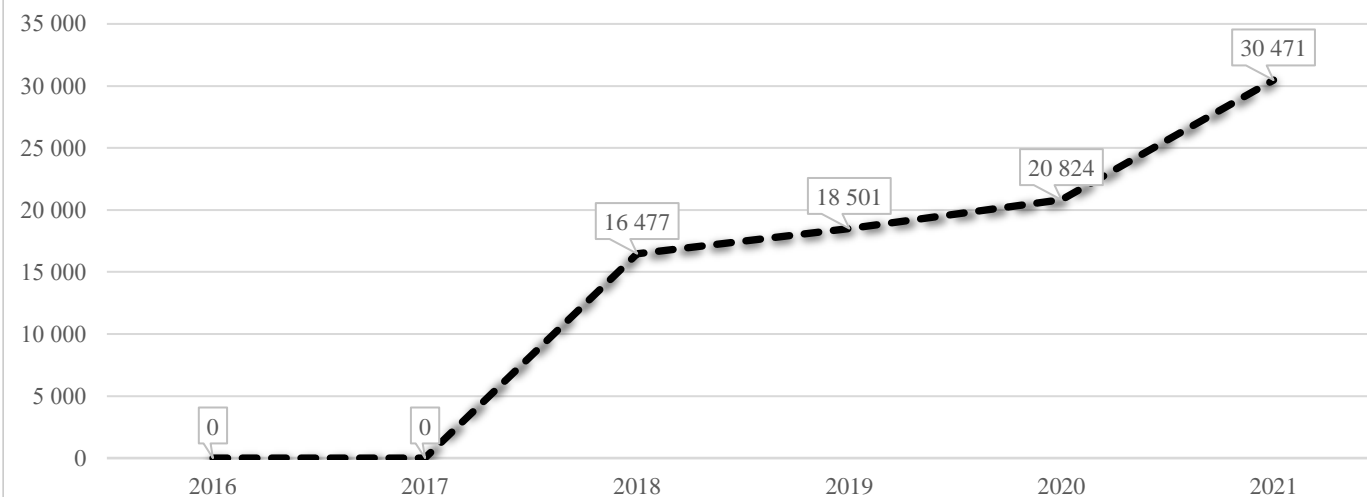
Субвенція на учнів комунальних ЗЗСО, тис. грн



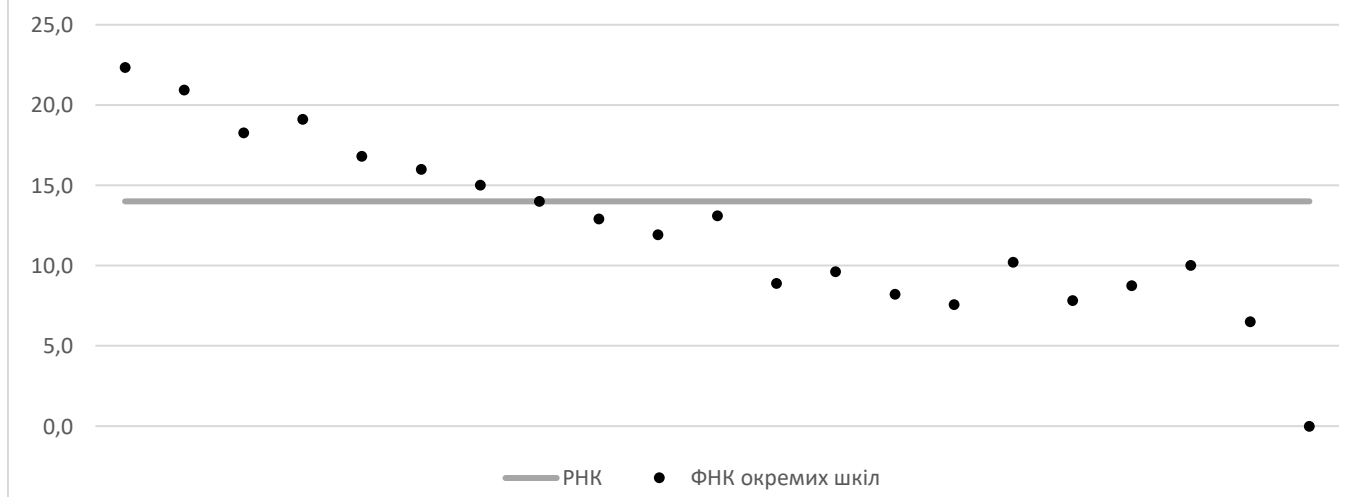
Коригування РНК



В середньому субвенція на одного учня, грн



ФНК окремих ЗЗСО до РНК ТГ



Перелік закладів загальної середньої освіти (дані з ДІСО станом на 05.09.2020)

Овруцька ТГ

РНК = 14; ФНК = 15,98

		ЗЗСО		Учні	
↑	ЗЗСО з ФНК більш ніж 15 (РНК + 1)	6	28,6%	2 668	69,6%
↔	ЗЗСО з ФНК від 13 до 15	3	14,3%	437	11,4%
↓	ЗЗСО з ФНК менш ніж 13 (РНК - 1)	11	52,4%	723	18,9%
—	ЗЗСО без класів	1	4,8%	6	0,2%

ID	Назва ЗЗСО	Ступінь	Статус	ID		ФНК		
				опорного ЗЗСО	Кількість учнів			
15903	ОЗО "Овруцький ЗЗСО I-III ступенів № 1"	I-III	опорна		849	38	22,34	↑
15905	ОЗО "Овруцький ЗЗСО I-III ступенів №4"	I-III	опорна		565	27	20,93	↑
15904	Овруцький ЗЗСО I-III ступенів № 3	I-III			363	19	19,11	↑
15902	ОЗО "Овруцька гімназія ім. Малишка"	I-III	опорна		530	29	18,28	↑
15912	Шоломківський ЗЗСО I-III ступенів	I-III			185	11	16,82	↑
15908	ОЗО Покалівський ЗЗСО I-III ст.	I-III	опорна		176	11	16,00	↑
15895	Ігнатпільська ЗОШ	I-III			165	11	15,00	↔
15901	Норинський ЗЗСО	I-III			154	11	14,00	↔
15890	Великофоснянський ЗЗСО	I-II			118	9	13,11	↔
15896	Кирданівський ЗЗСО	I-III			142	11	12,91	↓
15889	ОЗО "Бондарівський ЗЗСО I-III ступенів"	I-III	опорна		131	11	11,91	↓
15919	Левковицька ЗОШ	I-II			51	5	10,20	↓
15929	Черепинська філія ОЗО "Овруцький ЗЗСО I-III ст. № 1"	I-II	філія	15903	20	2	10,00	↓
15909	Раківщинська філія	I-II	філія	15905	77	8	9,63	↓
15907	Піщаницький ЗЗСО	I-II			80	9	8,89	↓
15920	Невгодівська філія ОЗО "Овруцька гімназія ім. Малишка"	I-II	філія	15902	35	4	8,75	↓
15891	Великохайчанська філія ОЗО "Бондарівський ЗЗСО	I-II	філія	15889	74	9	8,22	↓
15892	Великочернігівська філія ОЗО "Овруцький ЗЗСО I-III ступенів №4"	I-II	філія	15905	47	6	7,83	↓
15894	Гошівська філія ОЗО "Овруцький ЗЗСО I-III ступенів № 1"	I-II	філія	15903	53	7	7,57	↓
15927	Хлуплянська філія ОЗО "Покалівського ЗЗСО I-III ст"	I-II	філія	15908	13	2	6,50	↓
15925	Слобідська філія ОЗО "Покалівський ЗЗСО I-III ст."	I	філія	15908	6	0		—