



ІНФОРМАЦІЙНА ДОВІДКА ЩОДО РОЗРАХУНКУ ОБСЯГУ ОСВІТНЬОЇ СУБВЕНЦІЇ НА 2021 РІК:

БАРАНІВСЬКА ТГ

Базова інформація про засновника:

Засновник	Баранівська міська територіальна громада		
Код бюджету	06511000000		
Область	Житомирська	Фактична наповнюваність класів	16,12
Тип	Міська ТГ	Розрахункова наповнюваність класів	17,0
Площа (км ²)	603,4	Сільське населення (%)	35,9
Населення (осіб)	25 688	Щільність населення (осіб на км ²)	42,6
Сільське населення (осіб)	9 217	Щільність учнів (учнів на км ²)	4,9
Чи здійснюється коригування розрахункової наповнюваності класів (п. 5 Формули)?	Ні		

Історичні дані щодо учнів комунальних ЗЗСО

Фактичні значення	2016	2017	2018	2019	2020	2021
Кількість учнів ЗЗСО		2 013	2 355	2 389	2 487	2 982
Обсяг субвенції (тис. грн)		38 183	37 076	41 002	48 231	74 199
Субвенція на учня (грн)		18 968	15 744	17 163	19 393	24 882
ФНК			13,7	13,9	15,2	16,1
РНК			17,0	17,0	17,0	17,0
Зміна за роками	2016	2017	2018	2019	2020	2021
Учні			17,0%	1,4%	4,1%	19,9%
Субвенція (тис. грн)			-2,9%	10,6%	17,6%	53,8%
Субвенція на учня (грн)			-17,0%	9,0%	13,0%	28,3%
ФНК				0,2	1,3	1,0
РНК				0,0	0,0	0,0

Підсумки розподілу субвенції на 2021 рік:

	К-ть учнів (факт)	К-ть класів (факт)	Сума (тис. грн)	На учня (грн)	На клас (грн)
Учні комунальних ЗЗСО, з них у гірських населених пунктах в тому числі поділ класів на групи	2982	185	72 413,1	24 283	391 422
Учні спеціальних шкіл (класів) та НРЦ, з них у гірських населених пунктах в тому числі поділ класів на групи	0		978,5		
Учні класів з вечірньою формою	0				
Вихованці інтернатів	0				
Вихованці спеціальних інтернатів	0				
Асистенти в інклюзивних класах	11	10	1 785,8	162 343	
Заклади професійної освіти	0				
Заклади фахової передвищої освіти	0				
Інклюзивно-ресурсні центри	0 ІРЦ				
Учні приватних ЗЗСО	0				
Баранівська ТГ	2 982	185	74 198,9		

Детальний розрахунок обсягу освітньої субвенції на 2021 рік для Баранівської ТГ

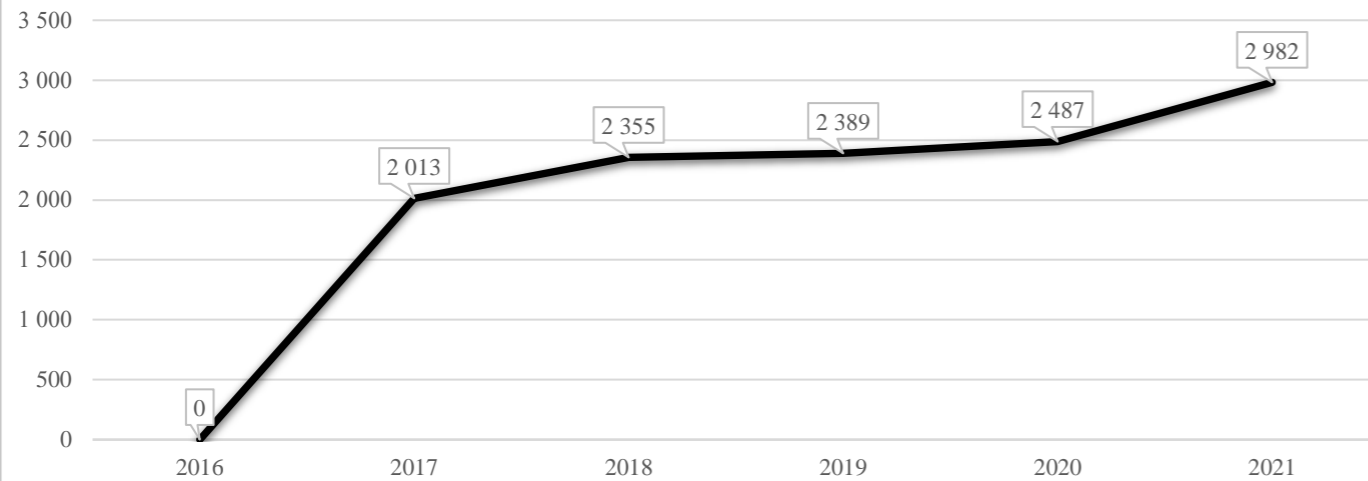
Коефіцієнти, що застосовуються для даного засновника:

Коефіцієнт Кіпп для денних шкіл	0,484	Норматив бюджетної забезпеченості (грн)	9 615
Розподіл на одного учня для педагогічних працівників, які не проводять уроки (денні школи), грн	4 654	Річна заробітна плата вчителя з нарахуваннями (тис. грн)	190,38
Коефіцієнт Кіпп для вечірніх шкіл	0,199	Річна заробітна плата асистентів вчителів та ПП ІРЦ з нарахуваннями (тис. грн)	178,58
Розподіл на одного учня для педагогічних працівників, які не проводять уроки (вечірні школи), грн	1 913	Розрахункова наповнюваність класів	17,0
Коефіцієнт поділу класів на групи при вивченні окремих предметів для учнів групи І	1,017		
Коефіцієнт поділу класів на групи при вивченні окремих предметів для учнів групи ІІ	1,047		

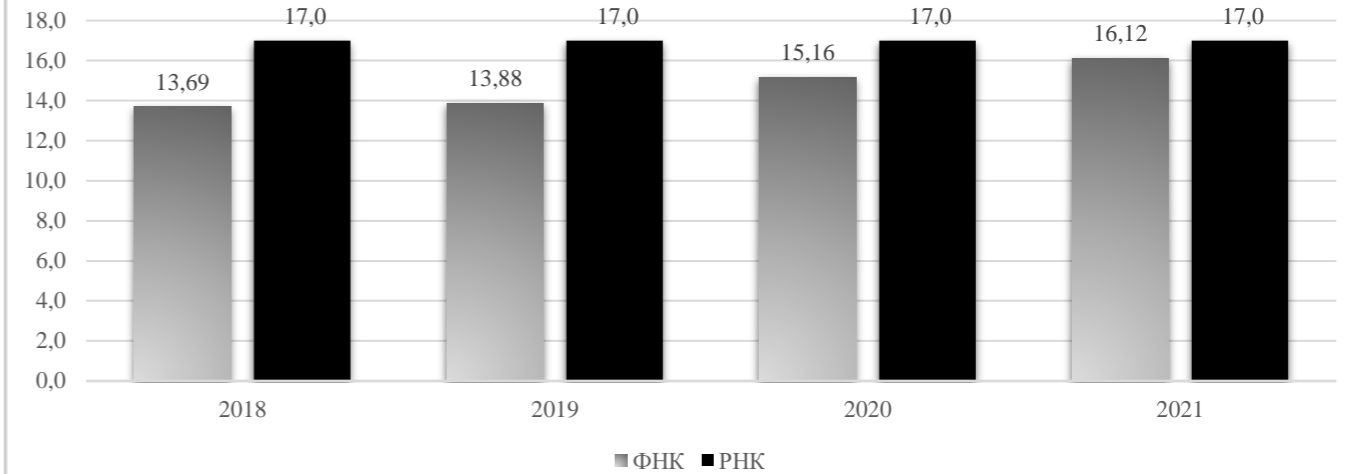
Рівень освіти	Кількість учнів	З них учнів гірських населених пунктах	Фактична кількість класів	Розрахункова наповнюваність класу (групи)	Розрахункова кількість класів (груп)	Кількість годин навчального плану	Кількість необхідних годин у тиждень	Розрахункова кількість ставок	Зарплати вчителів, тис грн	Розподіл на одного учня, для педагогічних працівників, які не проводять уроки, грн	Зарплата педагогічного персоналу, що не проводить уроки, тис грн	Зарплата разом (без надбавки за гірську місцевість, без поділу на групи), тис грн	Коефіцієнт поділу класів на групи	Кількість ставок вчителів для поділу класів на групи	Зарплати персоналу, що проводить уроки у групах при поділі класів, тис грн	Зарплата педагогічного персоналу разом (без надбавки за гірську місцевість), тис грн	Відсоток учнів ЗЗСО, що розташовані у гірській місцевості	Надбавка для гірської місцевості	Зарплата всього педагогічного персоналу разом, тис грн
Назва колонки	A	B	B	Г	Г	Д	Е	Є	Ж	З	И	І	І	Й	К	Л	М	Н	О
<i>Як розраховано</i>	<i>ДІСО</i>	<i>ДІСО</i>	<i>ДІСО</i>	<i>Формула</i>	<i>A / Г</i>	<i>Формула</i>	<i>Г * Д</i>	<i>Е / 18</i>	<i>Є * 190,38</i>	<i>Формула</i>	<i>A * З / 1000</i>	<i>Ж + И</i>	<i>Формула</i>	<i>Є (сума ставок) * І</i>	<i>Й * 190,38</i>	<i>І (сума зарплат) + К</i>	<i>Б / А (сума учнів)</i>	<i>0,25 * М * Л (сума зарплат)</i>	<i>Л + Н</i>
Учні комунальних ЗЗСО																			
Початкова (1-4)	1 208		78	17,0	72	25	1 800	100,0	19 037,7	4 654	5 621,6	24 659,4							
Базова середня (5-9)	1 468	0	89	17,0	87	34	2 958	164,3	31 285,3	4 654	6 831,6	38 116,9	0,017	5,14	978	72 413,1			72 413,1
Профільна середня (10-11)	306		18	17,0	18	38	684	38,0	7 234,3	4 654	1 424,0	8 658,4							
Учні спеціальних класів, спеціальних шкіл, навчально-реабілітаційних центрів																			
Початкова (1-4)	0		0			33													
Базова (5-9)	0	0	0			36							0,047	0,00	0	0,0			0,0
Старша (10-11)	0		0			38													
Вихованці інтернатів (кількість ставок = кількість груп * 2)																			
Загальні інтернати	0	0		20,0															
Спеціальні інтернати	0	0		5,0															
Інклюзивні класи (кількість ставок = кількість класів * 1; обсяг субвенції = кількість ставок * 178,58 тис. грн)																			
Інклюзивна	11	0	10					10,0	1 785,8			1 785,8					0,0	0,0	1 785,8
Учні класів з вечірньою (заочною) формою навчання																			
Вечірні класи	0	0	0	11,0															
Приватні ЗЗСО (з урахуванням коефіцієнту 0,8)																			
Приватні 1-4	0					25													
Приватні 5-9	0	0				34													0,0
Приватні 10-11	0					38													
Інклюзивно-ресурсні центри (кількість ставок = 1 керівник + 7 фахівців у кожному ІРЦ; обсяг субвенції = 1 * 249,0 тис. грн + 7 * 178,58 тис. грн)																			
ІРЦ	0 ІРЦ											0,0							0,0
Учні закладів професійної (професійно-технічної) освіти																			
ЗПТО	0	0	0																
Студенти закладів фахової передвищої освіти та коледжів																			
ЗФПО та коледжі	0																		
Разом	2 982		185		177		5 442	312,3	59 343,2		13 877,2	73 220,4							74 198,9

Баранівська ТГ

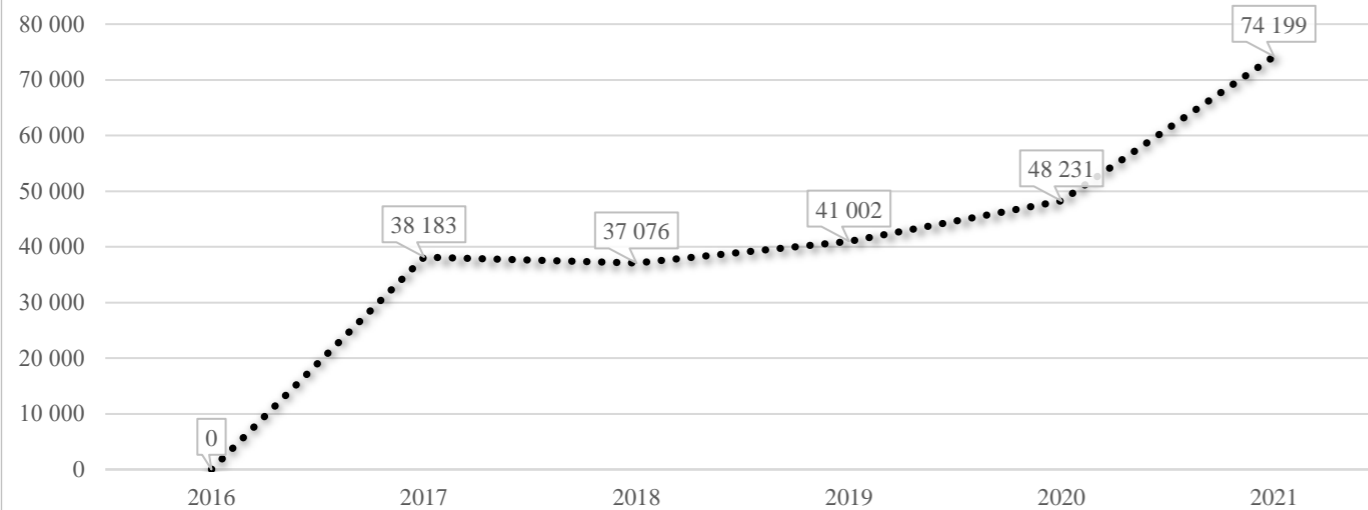
Кількість учнів комунальних ЗЗСО



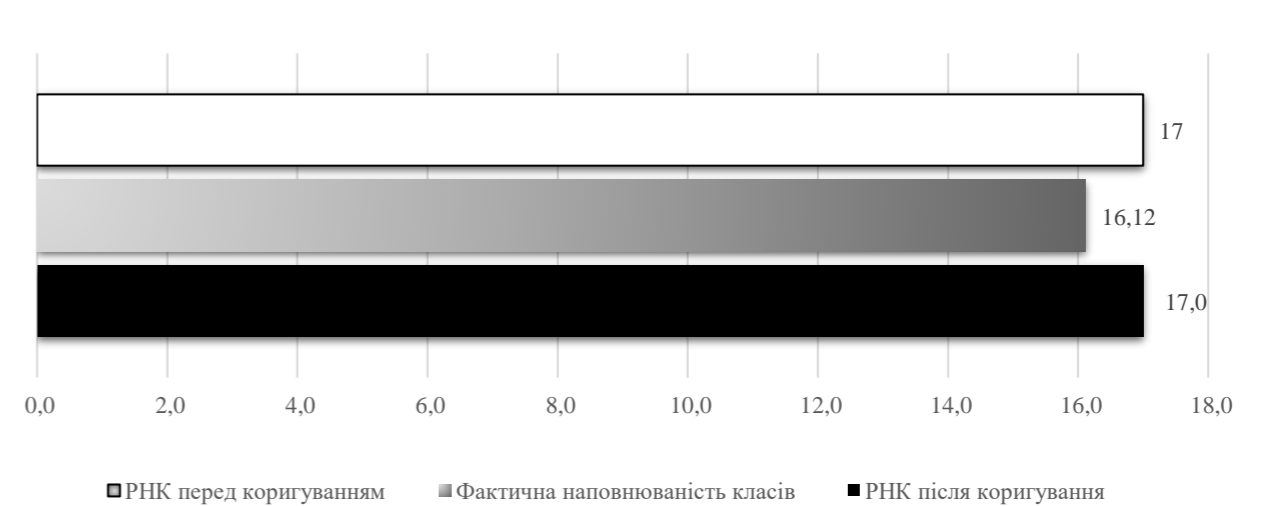
Порівняння РНК з ФНК



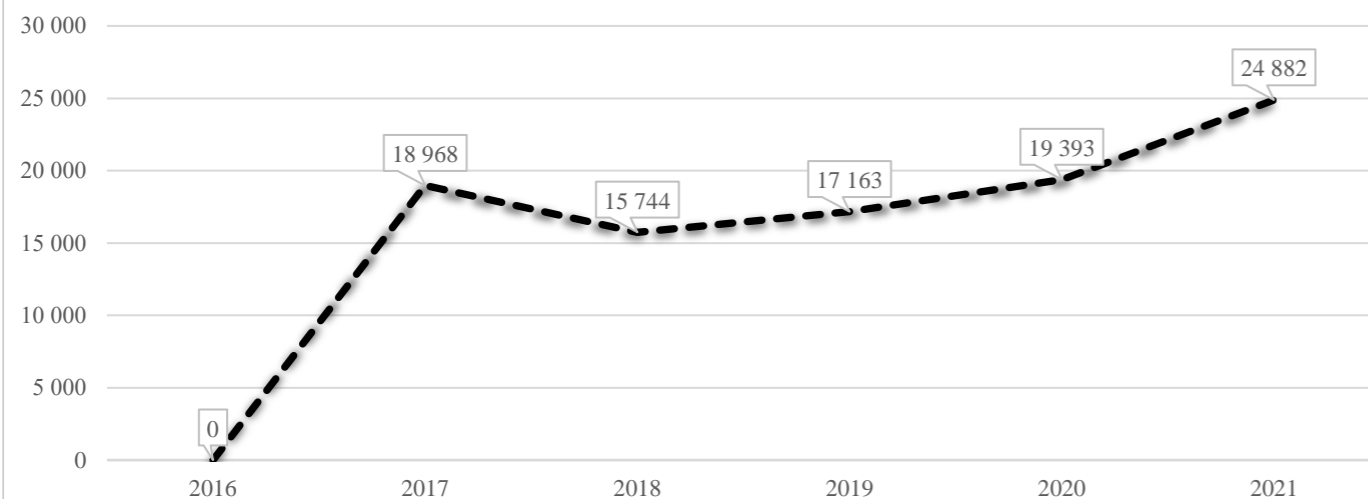
Субвенція на учнів комунальних ЗЗСО, тис. грн



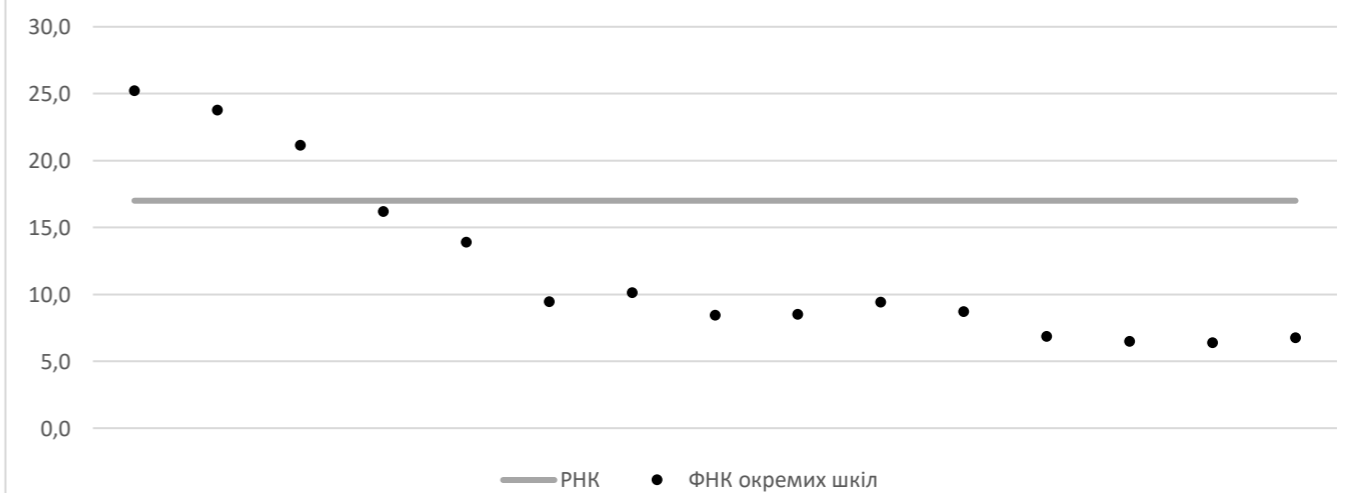
Коригування РНК



В середньому субвенція на одного учня, грн



ФНК окремих ЗЗСО до РНК ТГ



Перелік закладів загальної середньої освіти (дані з ДІСО станом на 05.09.2020)

Баранівська ТГ

РНК = 17; ФНК = 16,12

		ЗЗСО		Учні	
↑	ЗЗСО з ФНК більш ніж 18 (РНК + 1)	3	20,0%	2 014	67,5%
↔	ЗЗСО з ФНК від 16 до 18	1	6,7%	178	6,0%
↓	ЗЗСО з ФНК менш ніж 16 (РНК - 1)	11	73,3%	790	26,5%
—	ЗЗСО без класів	0			

ID	Назва ЗЗСО	Ступінь	Статус	ID		ФНК		
				опорного ЗЗСО	Кількість учнів			
15577	Баранівський ліцей №1	I-III	опорна		883	35	25,23	↑
15578	Баранівський ліцей №2 ім О.Сябрук Баранівської міської ради	I-III	опорна		666	28	23,79	↑
15582	Першотравенський ліцей	I-III			465	22	21,14	↑
15584	Полянківська ЗОШ I-III ступенів	I-III			178	11	16,18	↔
15587	Кашперівська ЗОШ I-III ст. Баранівської м/ради	I-III			139	10	13,90	↓
15588	Рогачівська гімназія	I-II			91	9	10,11	↓
15589	Смолдирівська ЗОШ I-III ступенів	I-III			104	11	9,45	↓
15600	Острожецька гімназія ім. О.В.Коростинського	I-II			66	7	9,43	↓
15592	Глибочанська ЗОШ	I-II			61	7	8,71	↓
15602	Суємецька ЗОШ I-II ст.	I-II			68	8	8,50	↓
15583	Баранівська ЗОШ I - II ст.	I-II			76	9	8,44	↓
15603	Явненська ЗОШ	I-II			55	8	6,88	↓
15604	Філія "Вірлянська початкова школа" Баранівського ліцею №1	I	філія	15577	27	4	6,75	↓
15595	філія "Климентіївська гімназія"	I-II	філія	15578	52	8	6,50	↓
15585	Зеремлянська гімназія	I-II	філія	15578	51	8	6,38	↓