



ІНФОРМАЦІЙНА ДОВІДКА ЩОДО РОЗРАХУНКУ ОБСЯГУ ОСВІТНЬОЇ СУБВЕНЦІЇ НА 2021 РІК:

ОЛЕКСАНДРІВСЬКА ТГ

Базова інформація про засновника:

Засновник	Олександрівська сільська територіальна громада		
Код бюджету	08541000000		
Область	Запорізька	Фактична наповнюваність класів	9,30
Тип	Сільська ТГ	Розрахункова наповнюваність класів	10,0
Площа (км ²)	645,4	Сільське населення (%)	100,0
Населення (осіб)	6 235	Щільність населення (осіб на км ²)	9,7
Сільське населення (осіб)	6 235	Щільність учнів (учнів на км ²)	1,0
Чи здійснюється коригування розрахункової наповнюваності класів (п. 5 Формули)?	Ні		

Історичні дані щодо учнів комунальних ЗЗСО

Фактичні значення	2016	2017	2018	2019	2020	2021
Кількість учнів ЗЗСО				172	172	614
Обсяг субвенції (тис. грн)				5 190	5 713	25 747
Субвенція на учня (грн)				30 176	33 217	41 933
ФНК				9,6	9,6	9,3
РНК				10,0	10,0	10,0
Зміна за роками	2016	2017	2018	2019	2020	2021
Учні					0,0%	257,0%
Субвенція (тис. грн)					10,1%	350,6%
Субвенція на учня (грн)					10,1%	26,2%
ФНК					0,0	-0,3
РНК					0,0	0,0

Підсумки розподілу субвенції на 2021 рік:

	К-ть учнів (факт)	К-ть класів (факт)	Сума (тис. грн)	На учня (грн)	На клас (грн)
Учні комунальних ЗЗСО, з них у гірських населених пунктах в тому числі поділ класів на групи	614	66	23 961,2	39 025	363 049
Учні спеціальних шкіл (класів) та НРЦ, з них у гірських населених пунктах в тому числі поділ класів на групи	0		352,8		
Учні класів з вечірньою формою	0				
Вихованці інтернатів	0				
Вихованці спеціальних інтернатів	0				
Асистенти в інклюзивних класах	20	10	1 785,8	89 289	
Заклади професійної освіти	0				
Заклади фахової передвищої освіти	0				
Інклюзивно-ресурсні центри	0 ІРЦ				
Учні приватних ЗЗСО	0				
Олександрівська ТГ	614	66	25 747,0		

Детальний розрахунок обсягу освітньої субвенції на 2021 рік для Олександрівської ТГ

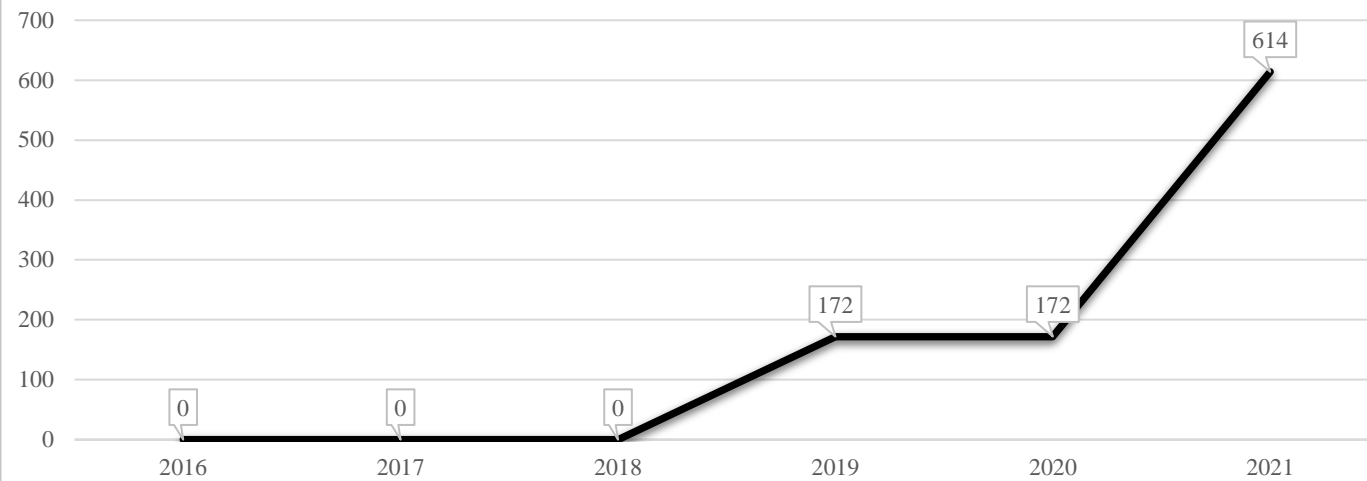
Коефіцієнти, що застосовуються для даного засновника:

Коефіцієнт Кіпп для денних шкіл	0,484	Норматив бюджетної забезпеченості (грн)	9 615
Розподіл на одного учня для педагогічних працівників, які не проводять уроки (денні школи), грн	4 654	Річна заробітна плата вчителя з нарахуваннями (тис. грн)	190,38
Коефіцієнт Кіпп для вечірніх шкіл	0,199	Річна заробітна плата асистентів вчителів та ПП ІРЦ з нарахуваннями (тис. грн)	178,58
Розподіл на одного учня для педагогічних працівників, які не проводять уроки (вечірні школи), грн	1 913	Розрахункова наповнюваність класів	10,0
Коефіцієнт поділу класів на групи при вивченні окремих предметів для учнів групи І	1,017		
Коефіцієнт поділу класів на групи при вивченні окремих предметів для учнів групи ІІ	1,047		

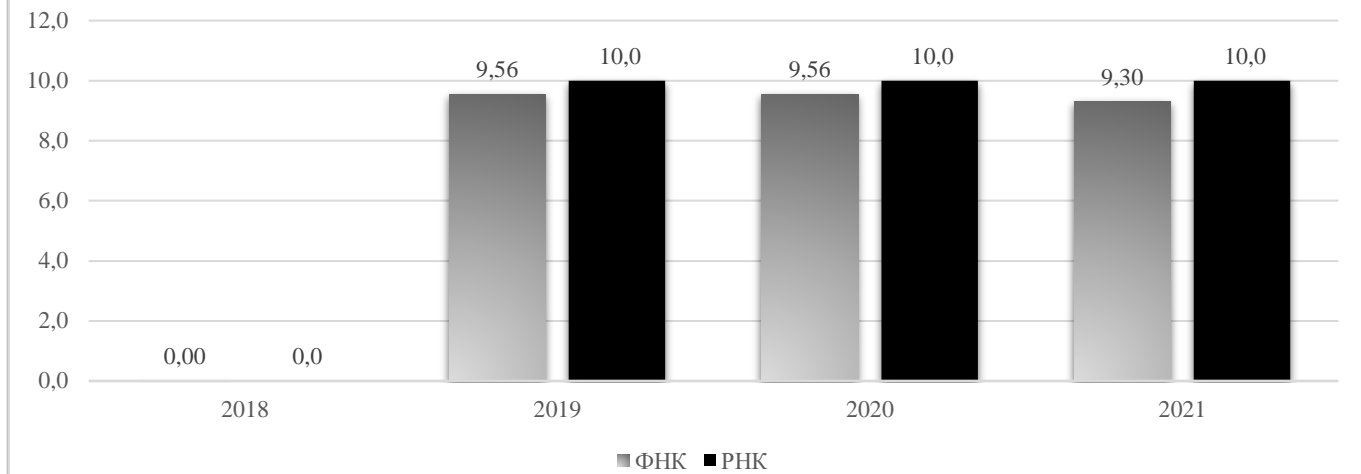
Рівень освіти	Кількість учнів	З них учнів гірських населених пунктах	Фактична кількість класів	Розрахункова наповнюваність класу (групи)	Розрахункова кількість класів (груп)	Кількість годин навчального плану	Кількість необхідних годин у тиждень	Розрахункова кількість ставок	Зарплати вчителів, тис грн	Розподіл на одного учня, для педагогічних працівників, які не проводять уроки, грн	Зарплата педагогічного персоналу, що не проводить уроки, тис грн	Зарплата разом (без надбавки за гірську місцевість, без поділу на групи), тис грн	Коефіцієнт поділу класів на групи	Кількість ставок вчителів для поділу класів на групи	Зарплати персоналу, що проводить уроки у групах при поділі класів, тис грн	Зарплата педагогічного персоналу разом (без надбавки за гірську місцевість), тис грн	Відсоток учнів ЗЗСО, що розташовані у гірській місцевості	Надбавка для гірської місцевості	Зарплата всього педагогічного персоналу разом, тис грн
Назва колонки	A	B	B	Г	Г	Д	Е	Є	Ж	З	И	І	І	Й	К	Л	М	Н	О
Як розраховано	ДІСО	ДІСО	ДІСО	Формула	A / Г	Формула	Г * Д	E / 18	Є * 190,38	Формула	A * З / 1000	Ж + И	Формула	Є (сума ставок) * І	Й * 190,38	I (сума зарплат) + К	Б / А (сума учнів)	0,25 * М * Л (сума зарплат)	Л + Н
Учні комунальних ЗЗСО																			
Початкова (1-4)	235		25	10,0	24	25	600	33,3	6 345,9	4 654	1 093,6	7 439,5							
Базова середня (5-9)	292	0	32	10,0	30	34	1 020	56,7	10 788,0	4 654	1 358,9	12 146,9	0,017	1,85	353	23 961,2			23 961,2
Профільна середня (10-11)	87		9	10,0	9	38	342	19,0	3 617,2	4 654	404,9	4 022,0							
Учні спеціальних класів, спеціальних шкіл, навчально-реабілітаційних центрів																			
Початкова (1-4)	0		0			33													
Базова (5-9)	0	0	0			36							0,047	0,00	0	0,0			0,0
Старша (10-11)	0		0			38													
Вихованці інтернатів (кількість ставок = кількість груп * 2)																			
Загальні інтернати	0	0		20,0															
Спеціальні інтернати	0	0		5,0															
Інклюзивні класи (кількість ставок = кількість класів * 1; обсяг субвенції = кількість ставок * 178,58 тис. грн)																			
Інклюзивна	20	0	10					10,0	1 785,8			1 785,8					0,0	0,0	1 785,8
Учні класів з вечірньою (заочною) формою навчання																			
Вечірні класи	0	0	0	11,0															
Приватні ЗЗСО (з урахуванням коефіцієнту 0,8)																			
Приватні 1-4	0					25													
Приватні 5-9	0	0				34													0,0
Приватні 10-11	0					38													
Інклюзивно-ресурсні центри (кількість ставок = 1 керівник + 7 фахівців у кожному ІРЦ; обсяг субвенції = 1 * 249,0 тис. грн + 7 * 178,58 тис. грн)																			
ІРЦ	0 ІРЦ											0,0							0,0
Учні закладів професійної (професійно-технічної) освіти																			
ЗПТО	0	0	0																
Студенти закладів фахової передвищої освіти та коледжів																			
ЗФПО та коледжі	0																		
Разом	614		66		63		1 962	119,0	22 536,9		2 857,4	25 394,2							25 747,0

Олександрівська ТГ

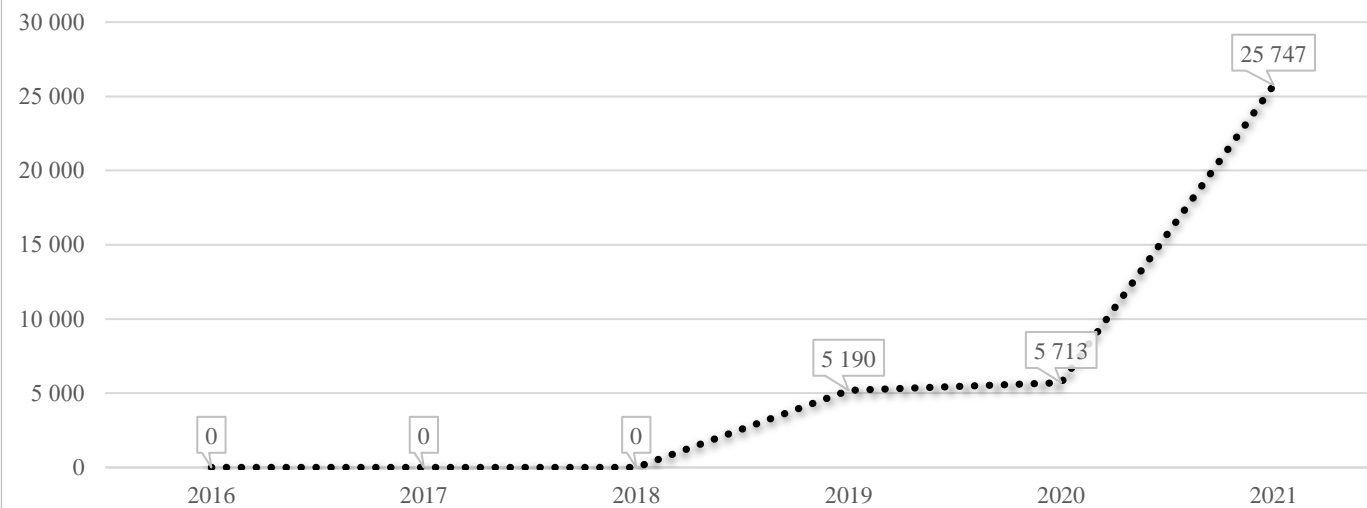
Кількість учнів комунальних ЗЗСО



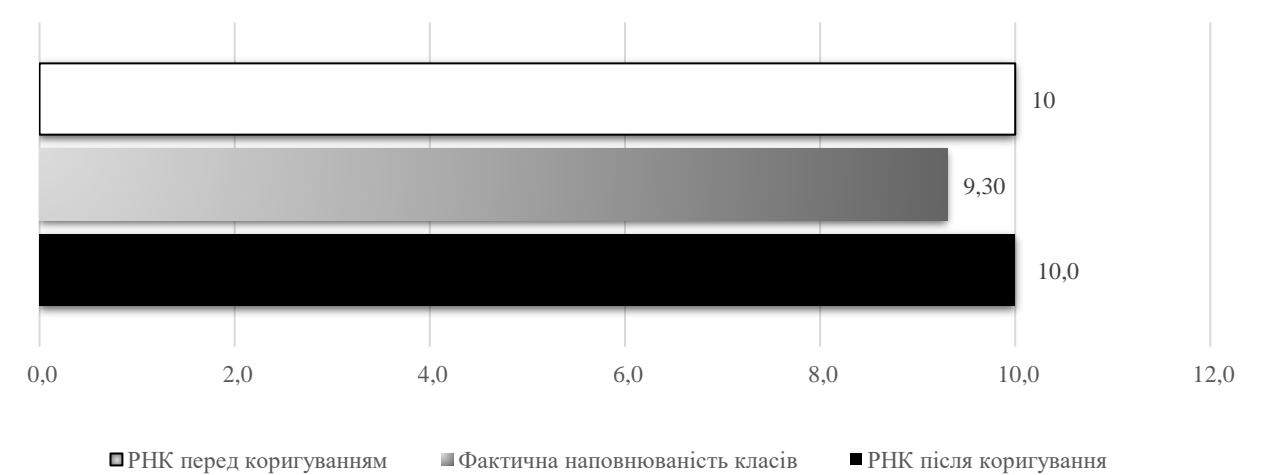
Порівняння РНК з ФНК



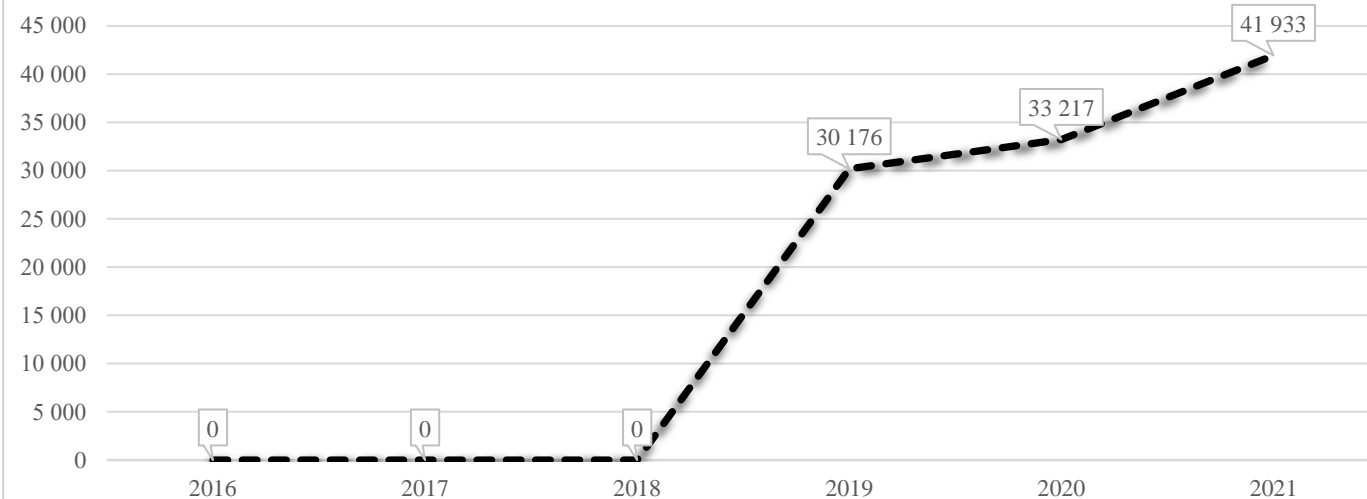
Субвенція на учнів комунальних ЗЗСО, тис. грн



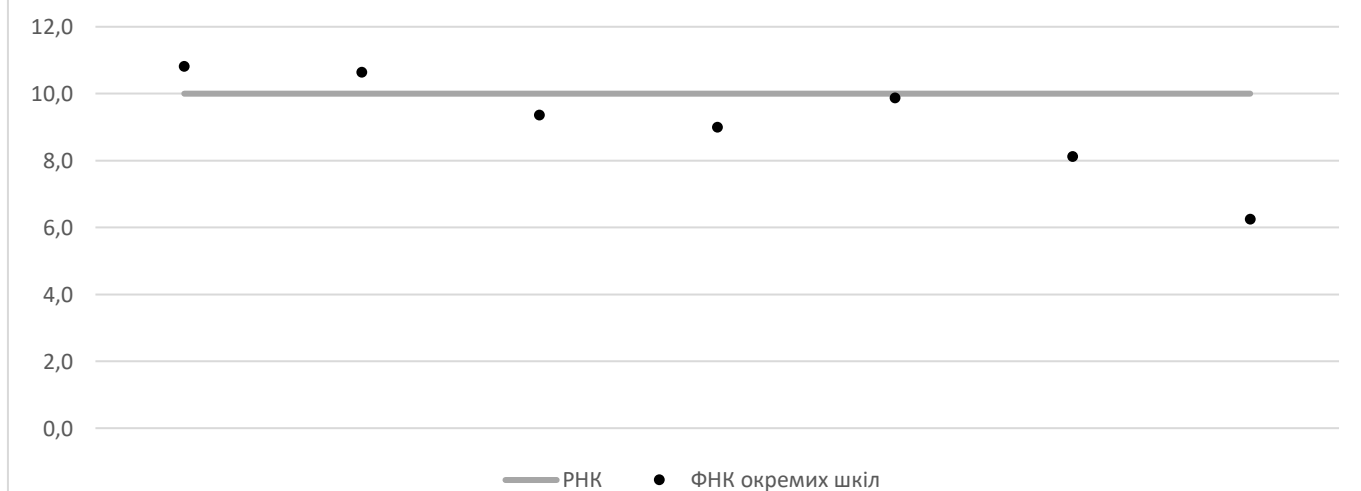
Коригування РНК



В середньому субвенція на одного учня, грн



ФНК окремих ЗЗСО до РНК ТГ



**Перелік закладів загальної середньої освіти (дані з ДІСО станом на 05.09.2020)
Олександрівська ТГ
РНК = 10; ФНК = 9,3**

		ЗЗСО		Учні	
↑	ЗЗСО з ФНК більш ніж 11 (РНК + 1)	0			
↔	ЗЗСО з ФНК від 9 до 11	4	57,1%	418	68,1%
↓	ЗЗСО з ФНК менш ніж 9 (РНК - 1)	3	42,9%	196	31,9%
—	ЗЗСО без класів	0			

ID	Назва ЗЗСО	Ступінь	Статус	ID		ФНК	
				опорного ЗЗСО	Кількість учнів		
682	Чкаловський НВК	I-III			119	11	10,82 ↔
684	ОНЗ "Гірсівська ЗОШ I-III ступенів"	I-III	опорна		117	11	10,64 ↔
672	Дівнинська ЗОШ	I-III			79	8	9,88 ↔
679	Степанівська Перша ЗОШ	I-III			103	11	9,36 ↔
659	Олександрівська ЗОШ	I-III			81	9	9,00 ↓
663	Дунайська філія I-II ступенів ОНЗ "Гірсівська ЗОШ I-III ступенів"	I-II	філія	684	65	8	8,13 ↓
673	Новокостянтинівська ЗОШ I-II ст.	I-II			50	8	6,25 ↓