



ІНФОРМАЦІЙНА ДОВІДКА ЩОДО РОЗРАХУНКУ ОБСЯГУ ОСВІТНЬОЇ СУБВЕНЦІЇ НА 2021 РІК:

ВЕЛИКОБІЛОЗЕРСЬКА ТГ

Базова інформація про засновника:

Засновник	Великобілозерська сільська територіальна громада		
Код бюджету	08519000000		
Область	Запорізька	Фактична наповнюваність класів	12,22
Тип	Сільська ТГ	Розрахункова наповнюваність класів	11,0
Площа (км ²)	471,8	Сільське населення (%)	100,0
Населення (осіб)	7 644	Щільність населення (осіб на км ²)	16,2
Сільське населення (осіб)	7 644	Щільність учнів (учнів на км ²)	1,6
Чи здійснюється коригування розрахункової наповнюваності класів (п. 5 Формули)?	Ні		

Історичні дані щодо учнів комунальних ЗЗСО

Фактичні значення	2016	2017	2018	2019	2020	2021
Кількість учнів ЗЗСО			775	762	760	770
Обсяг субвенції (тис. грн)			17 938	20 052	21 394	28 162
Субвенція на учня (грн)			23 146	26 315	28 150	36 574
ФНК			11,2	12,3	12,1	12,2
РНК			11,0	11,0	11,0	11,0
Зміна за роками	2016	2017	2018	2019	2020	2021
Учні				-1,7%	-0,3%	1,3%
Субвенція (тис. грн)				11,8%	6,7%	31,6%
Субвенція на учня (грн)				13,7%	7,0%	29,9%
ФНК				1,1	-0,2	0,2
РНК				0,0	0,0	0,0

Підсумки розподілу субвенції на 2021 рік:

	К-ть учнів (факт)	К-ть класів (факт)	Сума (тис. грн)	На учня (грн)	На клас (грн)
Учні комунальних ЗЗСО, з них у гірських населених пунктах в тому числі поділ класів на групи	770	63	27 268,7	35 414	432 837
Учні спеціальних шкіл (класів) та НРЦ, з них у гірських населених пунктах в тому числі поділ класів на групи	0		395,9		
Учні класів з вечірньою формою	0				
Вихованці інтернатів	0				
Вихованці спеціальних інтернатів	0				
Асистенти в інклюзивних класах	6	5	892,9	148 814	
Заклади професійної освіти	0				
Заклади фахової передвищої освіти	0				
Інклюзивно-ресурсні центри	0 ІРЦ				
Учні приватних ЗЗСО	0				
Великобілозерська ТГ	770	63	28 161,6		

Детальний розрахунок обсягу освітньої субвенції на 2021 рік для Великобілозерської ТГ

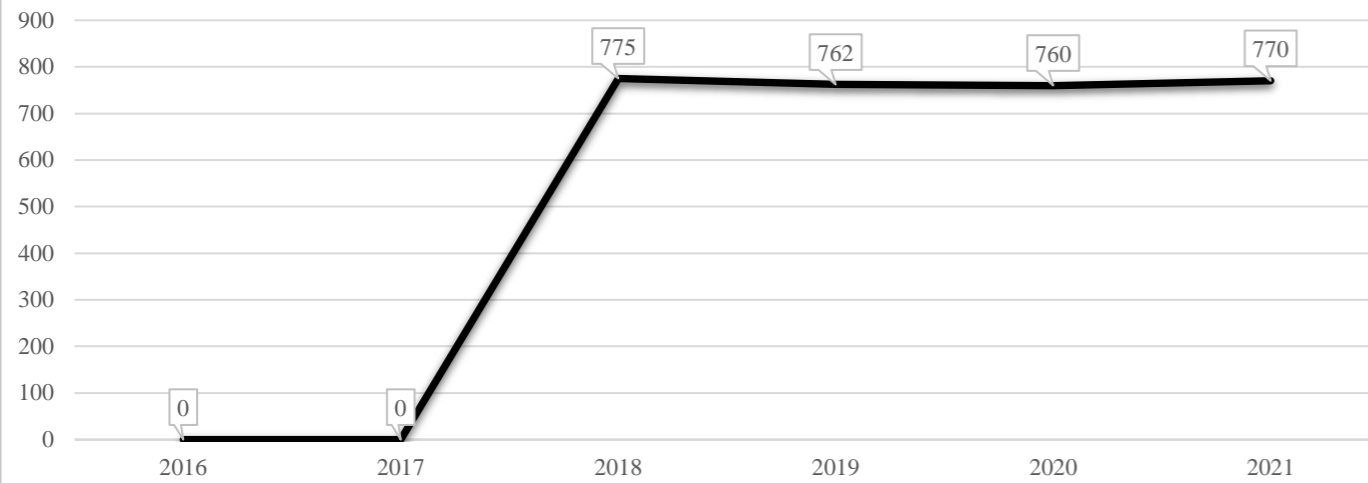
Коефіцієнти, що застосовуються для даного засновника:

Коефіцієнт Кіпп для денних шкіл	0,484	Норматив бюджетної забезпеченості (грн)	9 615
Розподіл на одного учня для педагогічних працівників, які не проводять уроки (денні школи), грн	4 654	Річна заробітна плата вчителя з нарахуваннями (тис. грн)	190,38
Коефіцієнт Кіпп для вечірніх шкіл	0,199	Річна заробітна плата асистентів вчителів та ПП ІРЦ з нарахуваннями (тис. грн)	178,58
Розподіл на одного учня для педагогічних працівників, які не проводять уроки (вечірні школи), грн	1 913	Розрахункова наповнюваність класів	11,0
Коефіцієнт поділу класів на групи при вивченні окремих предметів для учнів групи І	1,017		
Коефіцієнт поділу класів на групи при вивченні окремих предметів для учнів групи ІІ	1,047		

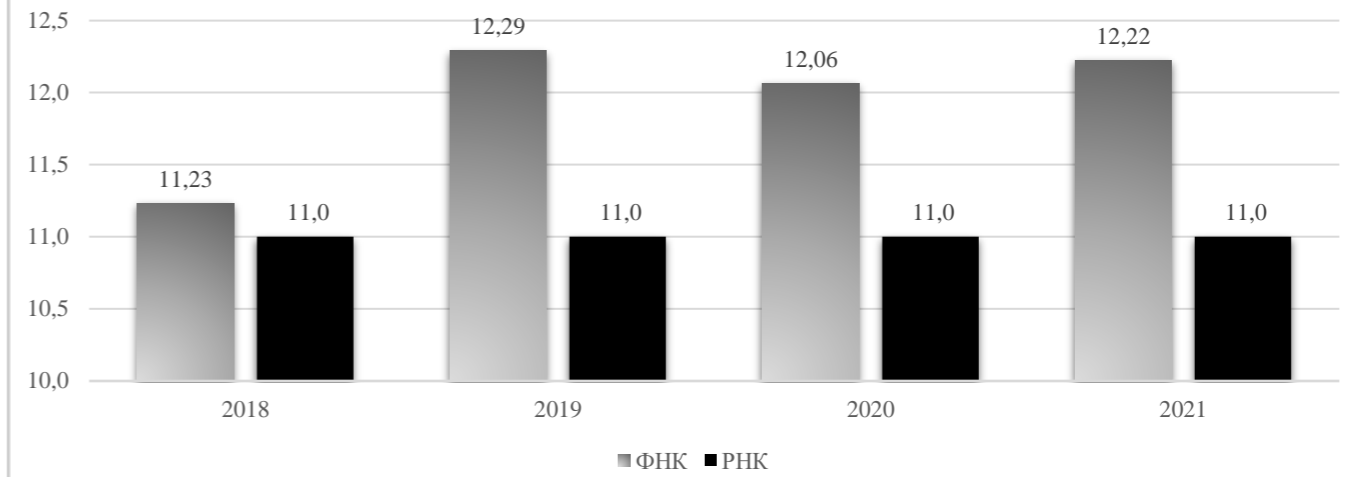
Рівень освіти	Кількість учнів	З них учнів гірських населених пунктах	Фактична кількість класів	Розрахункова наповнюваність класу (групи)	Розрахункова кількість класів (груп)	Кількість годин навчального плану	Кількість необхідних годин у тиждень	Розрахункова кількість ставок	Зарплати вчителів, тис грн	Розподіл на одного учня, для педагогічних працівників, які не проводять уроки, грн	Зарплата педагогічного персоналу, що не проводить уроки, тис грн	Зарплата разом (без надбавки за гірську місцевість, без поділу на групи), тис грн	Коефіцієнт поділу класів на групи	Кількість ставок вчителів для поділу класів на групи	Зарплати персоналу, що проводить уроки у групах при поділі класів, тис грн	Зарплата педагогічного персоналу разом (без надбавки за гірську місцевість), тис грн	Відсоток учнів ЗЗСО, що розташовані у гірській місцевості	Надбавка для гірської місцевості	Зарплата всього педагогічного персоналу разом, тис грн
Назва колонки	A	B	B	Г	Г	Д	Е	Є	Ж	З	И	І	І	Й	К	Л	М	Н	О
Як розраховано	ДІСО	ДІСО	ДІСО	Формула	A / Г	Формула	Г * Д	E / 18	Є * 190,38	Формула	A * З / 1000	Ж + И	Формула	Є (сума ставок) * І	Й * 190,38	I (сума зарплат) + К	B / A (сума учнів)	0,25 * М * Л (сума зарплат)	Л + Н
Учні комунальних ЗЗСО																			
Початкова (1-4)	323		27	11,0	30	25	750	41,7	7 932,4	4 654	1 503,1	9 435,5							
Базова середня (5-9)	386	0	33	11,0	36	34	1 224	68,0	12 945,7	4 654	1 796,3	14 742,0	0,017	2,08	396	27 268,7			27 268,7
Профільна середня (10-11)	61		3	11,0	6	38	228	12,7	2 411,4	4 654	283,9	2 695,3							
Учні спеціальних класів, спеціальних шкіл, навчально-реабілітаційних центрів																			
Початкова (1-4)	0		0			33													
Базова (5-9)	0	0	0			36							0,047	0,00	0	0,0			0,0
Старша (10-11)	0		0			38													
Вихованці інтернатів (кількість ставок = кількість груп * 2)																			
Загальні інтернати	0	0		20,0															
Спеціальні інтернати	0	0		5,0															
Інклюзивні класи (кількість ставок = кількість класів * 1; обсяг субвенції = кількість ставок * 178,58 тис. грн)																			
Інклюзивна	6	0	5					5,0	892,9			892,9					0,0	0,0	892,9
Учні класів з вечірньою (заочною) формою навчання																			
Вечірні класи	0	0	0	11,0															
Приватні ЗЗСО (з урахуванням коефіцієнту 0,8)																			
Приватні 1-4	0					25													
Приватні 5-9	0	0				34													0,0
Приватні 10-11	0					38													
Інклюзивно-ресурсні центри (кількість ставок = 1 керівник + 7 фахівців у кожному ІРЦ; обсяг субвенції = 1 * 249,0 тис. грн + 7 * 178,58 тис. грн)																			
ІРЦ	0 ІРЦ											0,0							0,0
Учні закладів професійної (професійно-технічної) освіти																			
ЗПТО	0	0	0																
Студенти закладів фахової передвищої освіти та коледжів																			
ЗФПО та коледжі	0																		
Разом	770		63		72		2 202	127,3	24 182,4		3 583,3	27 765,7							28 161,6

Великобілозерська ТГ

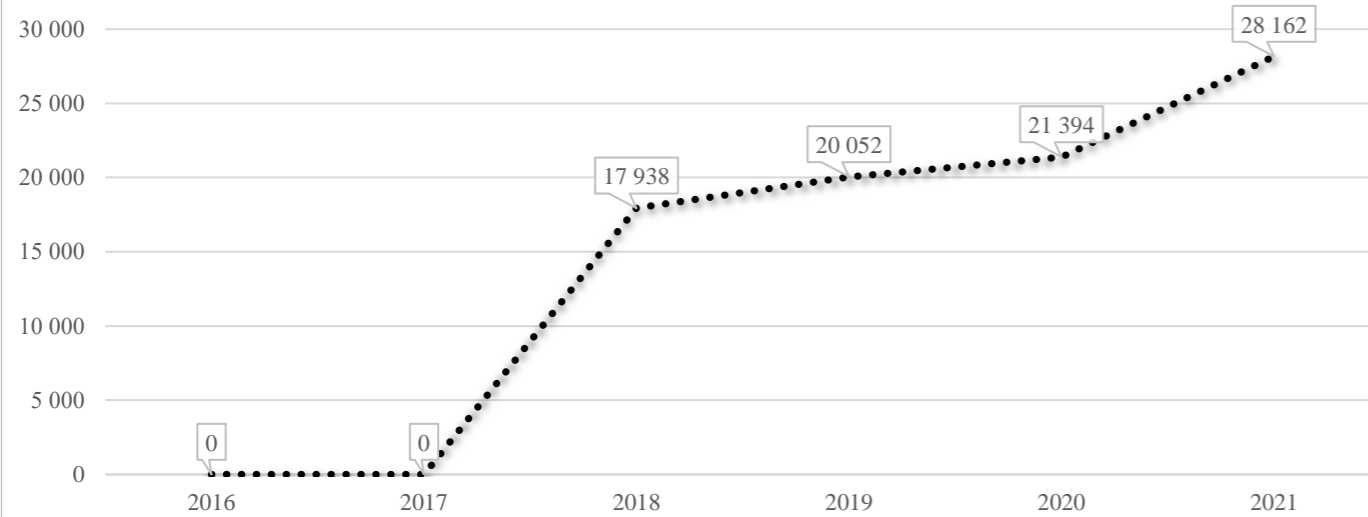
Кількість учнів комунальних ЗЗСО



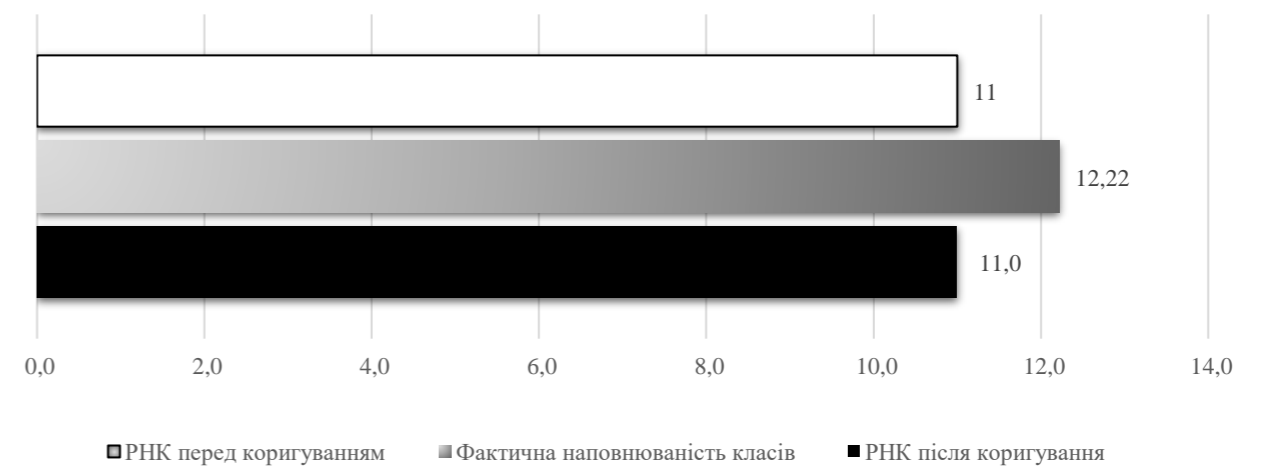
Порівняння РНК з ФНК



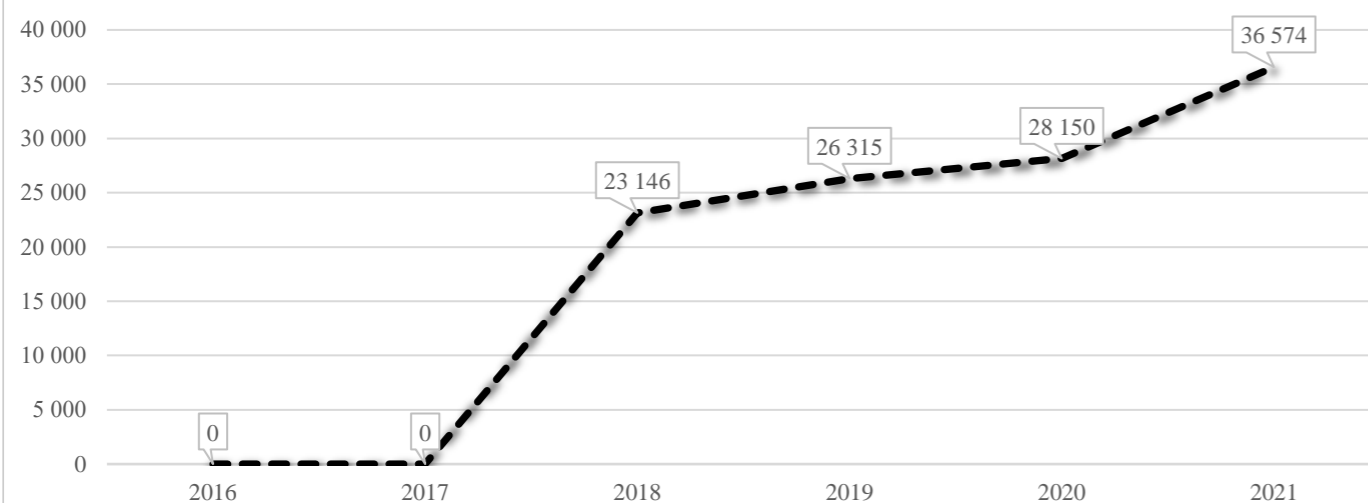
Субвенція на учнів комунальних ЗЗСО, тис. грн



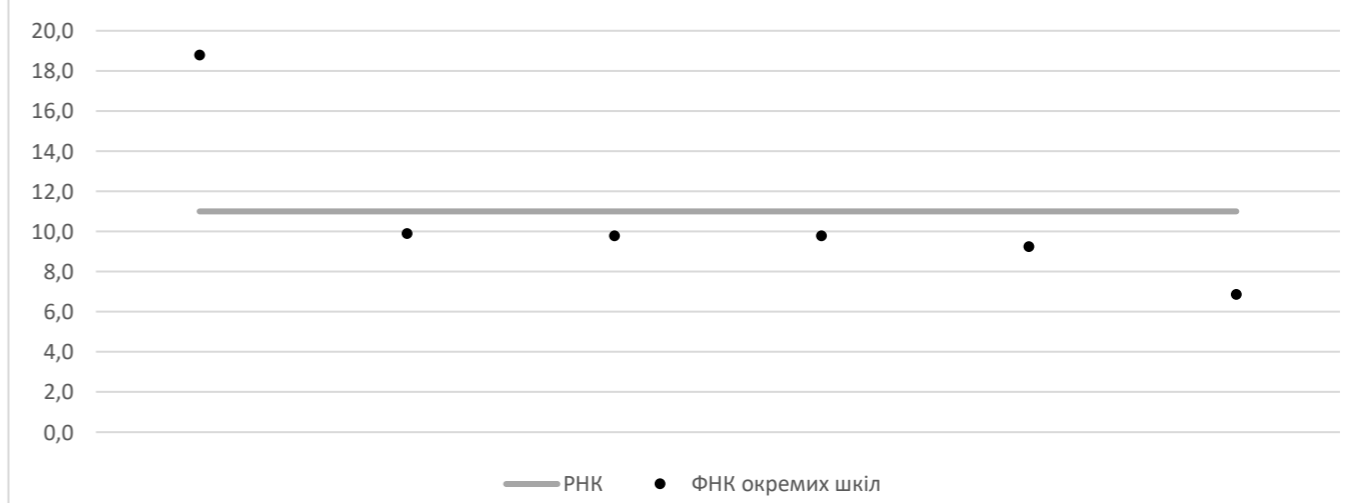
Коригування РНК



В середньому субвенція на одного учня, грн



ФНК окремих ЗЗСО до РНК ТГ



**Перелік закладів загальної середньої освіти (дані з ДІСО станом на 05.09.2020)
Великобілозерська ТГ
РНК = 11; ФНК = 12,22**

		ЗЗСО		Учні	
↑	ЗЗСО з ФНК більш ніж 12 (РНК + 1)	1	16,7%	376	48,8%
↔	ЗЗСО з ФНК від 10 до 12	0			
↓	ЗЗСО з ФНК менш ніж 10 (РНК - 1)	5	83,3%	394	51,2%
—	ЗЗСО без класів	0			

ID	Назва ЗЗСО	Ступінь	Статус	ID		ФНК		
				опорного ЗЗСО	Кількість учнів			Кількість класів
1677	Великобілозерський НВК №1	I-III	опорна		376	20	18,80	↑
1424	філія Великобілозерського НВК №1 ЗОШ №5	I-II	філія	1677	89	9	9,89	↓
1423	Великобілозерська ЗОШ I-II ступенів № 4	I-II			88	9	9,78	↓
1704	Філія Великобілозерського НВК №1 ЗОШ №3	I-II	філія	1677	88	9	9,78	↓
1421	Філія Великобілозерського НВК №1 - Великобілозерська ЗОШ №2	I-II	філія	1677	74	8	9,25	↓
1420	Філія Великобілозерського НВК №1 Гюнівська ЗОШ №1	I-II	філія	1677	55	8	6,88	↓