



**ІНФОРМАЦІЙНА ДОВІДКА ЩОДО РОЗРАХУНКУ ОБСЯГУ  
ОСВІТНЬОЇ СУБВЕНЦІЇ НА 2021 РІК:  
НОВОМИКОЛАЇВСЬКА ТГ**

**Базова інформація про засновника:**

Засновник	Новомиколаївська селищна територіальна громада		
Код бюджету	08572000000		
Область	Запорізька	Фактична наповнюваність класів	12,42
Тип	Селищна ТГ	Розрахункова наповнюваність класів	13,5
Площа (км <sup>2</sup> )	658,0	Сільське населення (%)	55,0
Населення (осіб)	11 426	Щільність населення (осіб на км <sup>2</sup> )	17,4
Сільське населення (осіб)	6 289	Щільність учнів (учнів на км <sup>2</sup> )	1,4
Чи здійснюється коригування розрахункової наповнюваності класів (п. 5 Формули)?	Ні		

**Історичні дані щодо учнів комунальних ЗЗСО**

<b>Фактичні значення</b>	<b>2016</b>	<b>2017</b>	<b>2018</b>	<b>2019</b>	<b>2020</b>	<b>2021</b>
Кількість учнів ЗЗСО						944
Обсяг субвенції (тис. грн)						29 376
Субвенція на учня (грн)						31 118
ФНК						12,4
РНК						13,5
<b>Зміна за роками</b>	<b>2016</b>	<b>2017</b>	<b>2018</b>	<b>2019</b>	<b>2020</b>	<b>2021</b>
Учні						
Субвенція (тис. грн)						
Субвенція на учня (грн)						
ФНК						
РНК						

**Підсумки розподілу субвенції на 2021 рік:**

	<b>К-ть учнів (факт)</b>	<b>К-ть класів (факт)</b>	<b>Сума (тис. грн)</b>	<b>На учня (грн)</b>	<b>На клас (грн)</b>
Учні комунальних ЗЗСО,	944	76	28 304,4	29 983	372 426
з них у гірських населених пунктах					
в тому числі поділ класів на групи			399,7		
Учні спеціальних шкіл (класів) та НРЦ,	0				
з них у гірських населених пунктах					
в тому числі поділ класів на групи					
Учні класів з вечірньою формою	0				
Вихованці інтернатів	0				
Вихованці спеціальних інтернатів	0				
Асистенти в інклюзивних класах	7	6	1 071,5	153 066	
Заклади професійної освіти	0				
Заклади фахової передвищої освіти	0				
Інклюзивно-ресурсні центри	0 ІРЦ				
Учні приватних ЗЗСО	0				
<b>Новомиколаївська ТГ</b>	<b>944</b>	<b>76</b>	<b>29 375,8</b>		

**Детальний розрахунок обсягу освітньої субвенції на 2021 рік для Новомиколаївської ТГ**

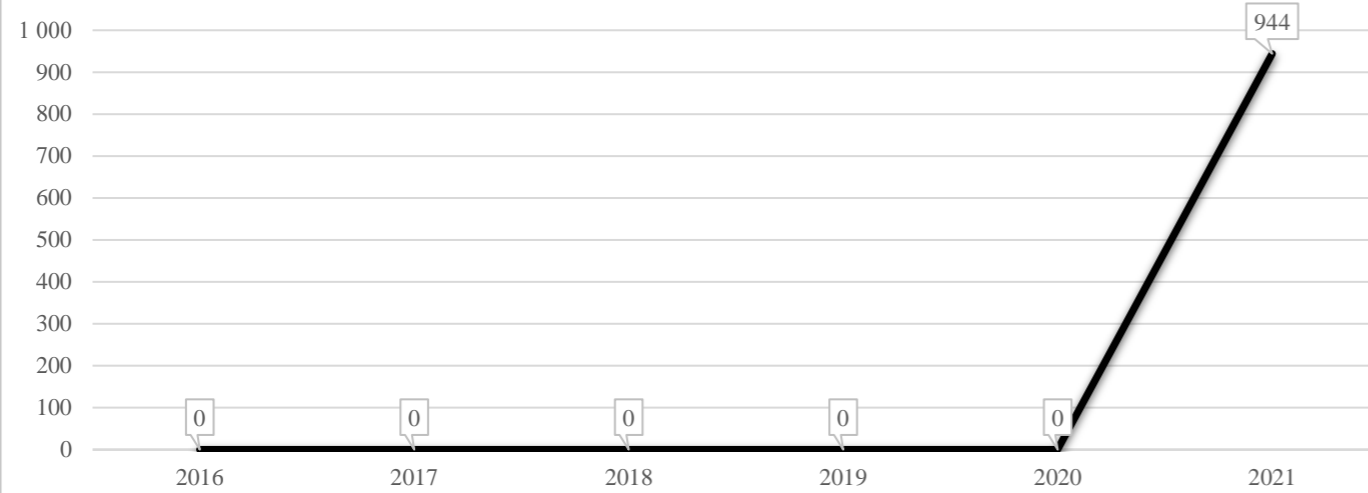
**Коефіцієнти, що застосовуються для даного засновника:**

Коефіцієнт Кіпп для денних шкіл	0,484	Норматив бюджетної забезпеченості (грн)	9 615
Розподіл на одного учня для педагогічних працівників, які не проводять уроки (денні школи), грн	4 654	Річна заробітна плата вчителя з нарахуваннями (тис. грн)	190,38
Коефіцієнт Кіпп для вечірніх шкіл	0,199	Річна заробітна плата асистентів вчителів та ПП ІРЦ з нарахуваннями (тис. грн)	178,58
Розподіл на одного учня для педагогічних працівників, які не проводять уроки (вечірні школи), грн	1 913	Розрахункова наповнюваність класів	13,5
Коефіцієнт поділу класів на групи при вивченні окремих предметів для учнів групи І	1,017		
Коефіцієнт поділу класів на групи при вивченні окремих предметів для учнів групи ІІ	1,047		

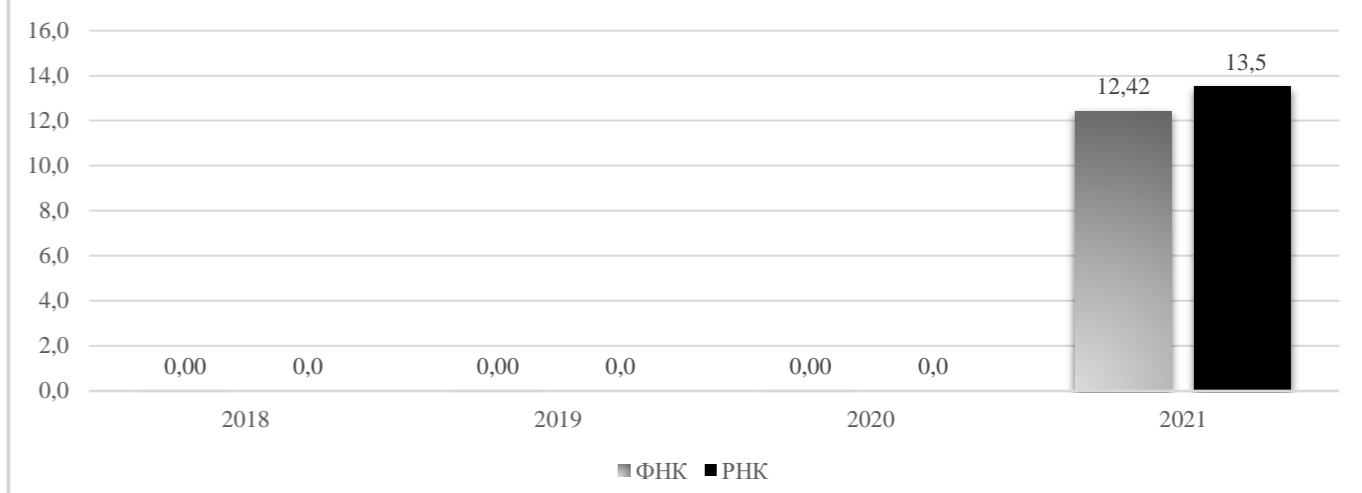
Рівень освіти	Кількість учнів	З них учнів гірських населених пунктах	Фактична кількість класів	Розрахункова наповнюваність класу (групи)	Розрахункова кількість класів (груп)	Кількість годин навчального плану	Кількість необхідних годин у тиждень	Розрахункова кількість ставок	Зарплати вчителів, тис грн	Розподіл на одного учня, для педагогічних працівників, які не проводять уроки, грн	Зарплата педагогічного персоналу, що не проводить уроки, тис грн	Зарплата разом (без надбавки за гірську місцевість, без поділу на групи), тис грн	Коефіцієнт поділу класів на групи	Кількість ставок вчителів для поділу класів на групи	Зарплати персоналу, що проводить уроки у групах при поділі класів, тис грн	Зарплата педагогічного персоналу разом (без надбавки за гірську місцевість), тис грн	Відсоток учнів ЗЗСО, що розташовані у гірській місцевості	Надбавка для гірської місцевості	Зарплата всього педагогічного персоналу разом, тис грн
Назва колонки	A	B	B	Г	Г	Д	Е	Є	Ж	З	И	І	І	Й	К	Л	М	Н	О
Як розраховано	ДІСО	ДІСО	ДІСО	Формула	A / Г	Формула	Г * Д	E / 18	Є * 190,38	Формула	A * З / 1000	Ж + И	Формула	Є (сума ставок) * І	Й * 190,38	I (сума зарплат) + К	Б / А (сума учнів)	0,25 * М * Л (сума зарплат)	Л + Н
<b>Учні комунальних ЗЗСО</b>																			
Початкова (1-4)	381		32	13,5	29	25	725	40,3	7 668,0	4 654	1 773,0	9 441,0							
Базова середня (5-9)	446	0	33	13,5	34	34	1 156	64,2	12 226,5	4 654	2 075,5	14 302,0	0,017	2,10	400	28 304,4			28 304,4
Профільна середня (10-11)	117		11	13,5	9	38	342	19,0	3 617,2	4 654	544,5	4 161,6							
<b>Учні спеціальних класів, спеціальних шкіл, навчально-реабілітаційних центрів</b>																			
Початкова (1-4)	0		0			33													
Базова (5-9)	0	0	0			36							0,047	0,00	0	0,0			0,0
Старша (10-11)	0		0			38													
<b>Вихованці інтернатів (кількість ставок = кількість груп * 2)</b>																			
Загальні інтернати	0	0		20,0															
Спеціальні інтернати	0	0		5,0															
<b>Інклюзивні класи (кількість ставок = кількість класів * 1; обсяг субвенції = кількість ставок * 178,58 тис. грн)</b>																			
Інклюзивна	7	0	6					6,0	1 071,5			1 071,5					0,0	0,0	1 071,5
<b>Учні класів з вечірньою (заочною) формою навчання</b>																			
Вечірні класи	0	0	0	11,0															
<b>Приватні ЗЗСО (з урахуванням коефіцієнту 0,8)</b>																			
Приватні 1-4	0					25													
Приватні 5-9	0	0				34													0,0
Приватні 10-11	0					38													
<b>Інклюзивно-ресурсні центри (кількість ставок = 1 керівник + 7 фахівців у кожному ІРЦ; обсяг субвенції = 1 * 249,0 тис. грн + 7 * 178,58 тис. грн)</b>																			
ІРЦ	0 ІРЦ											0,0							0,0
<b>Учні закладів професійної (професійно-технічної) освіти</b>																			
ЗПТО	0	0	0																
<b>Студенти закладів фахової передвищої освіти та коледжів</b>																			
ЗФПО та коледжі	0																		
<b>Разом</b>	<b>944</b>		<b>76</b>		<b>72</b>		<b>2 223</b>	<b>129,5</b>	<b>24 583,1</b>		<b>4 393,1</b>	<b>28 976,1</b>							<b>29 375,8</b>

## Новомиколаївська ТГ

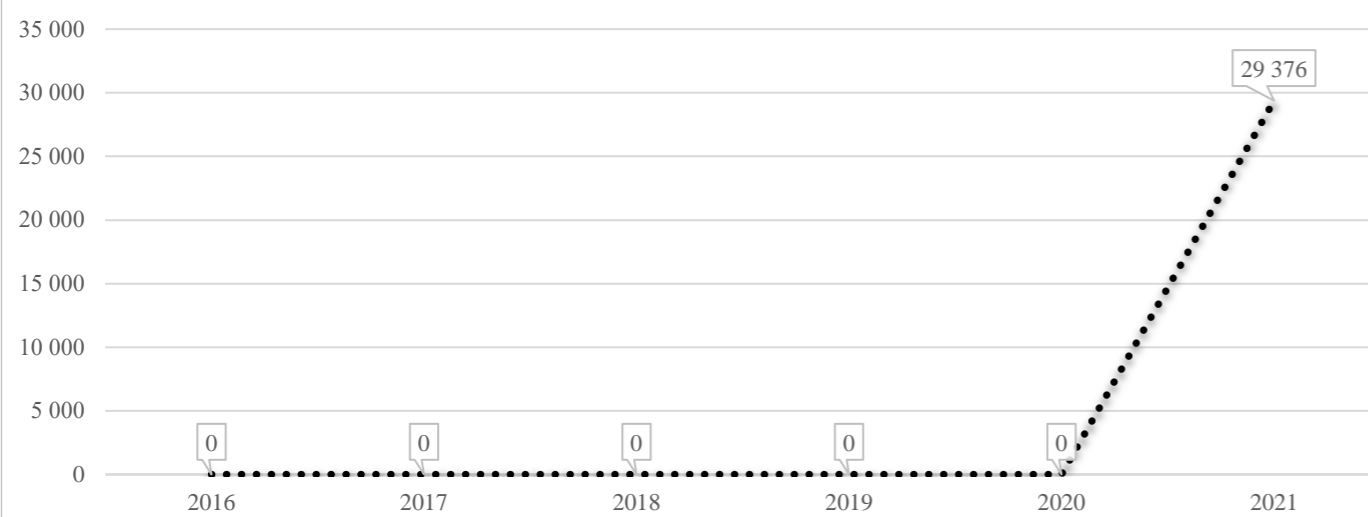
### Кількість учнів комунальних ЗЗСО



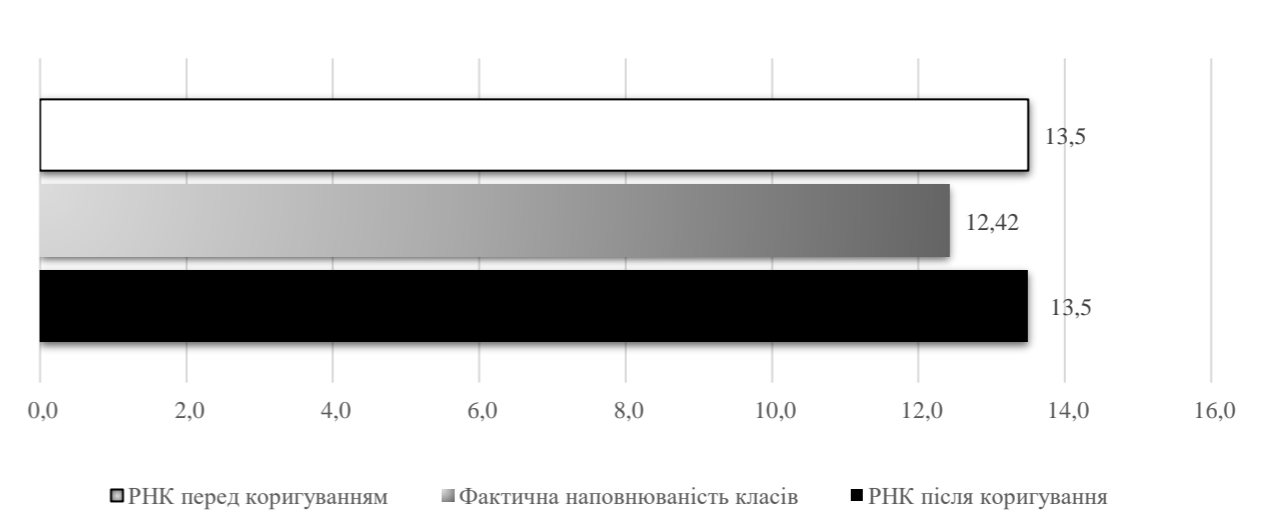
### Порівняння РНК з ФНК



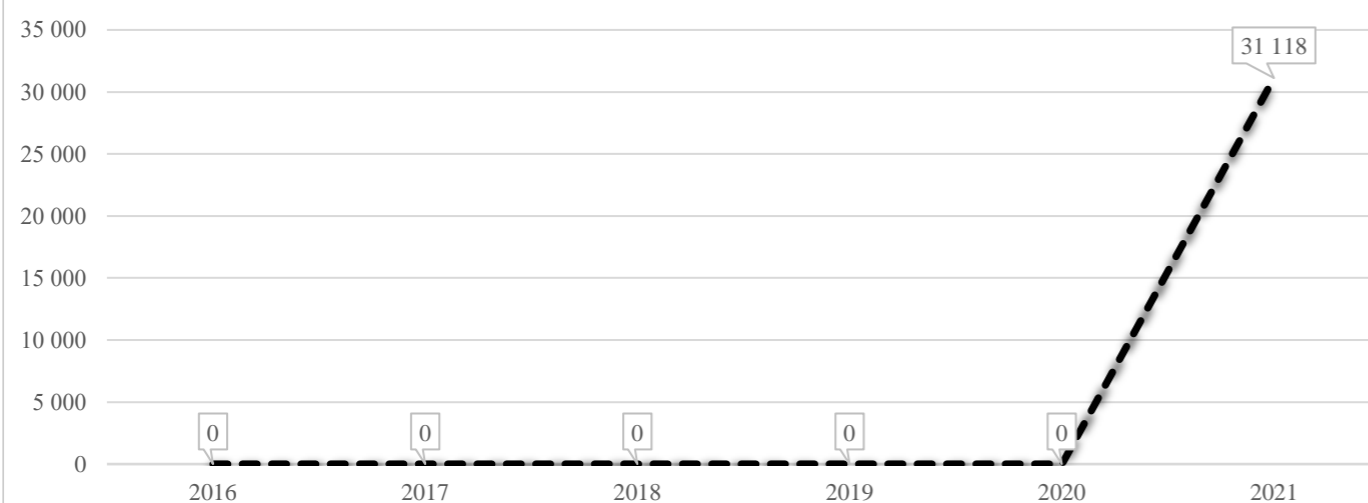
### Субвенція на учнів комунальних ЗЗСО, тис. грн




### Коригування РНК



### В середньому субвенція на одного учня, грн



### ФНК окремих ЗЗСО до РНК ТГ



**Перелік закладів загальної середньої освіти (дані з ДІСО станом на 05.09.2020)  
Новомиколаївська ТГ  
РНК = 13,5; ФНК = 12,42**

		ЗЗСО		Учні	
↑	ЗЗСО з ФНК більш ніж 14,5 (РНК + 1)	1	14,3%	536	56,8%
↔	ЗЗСО з ФНК від 12,5 до 14,5	0			
↓	ЗЗСО з ФНК менш ніж 12,5 (РНК - 1)	6	85,7%	408	43,2%
—	ЗЗСО без класів	0			

ID	Назва ЗЗСО	Ступінь	Статус	ID		ФНК		
				опорного ЗЗСО	Кількість учнів			
1178	ОНЗ Новомиколаївська СЗОШ №1	I-III	опорна		536	24	22,33	↑
1187	КЗ "Терсянський НВК"	I-III			97	10	9,70	↓
1186	КЗ "Трудова ЗОШ"	I-II			57	7	8,14	↓
1184	КЗ Софіївський НВК	I-III			85	11	7,73	↓
1185	КЗ "Сторчівський НВК"	I-III			67	9	7,44	↓
23700	Новомиколаївська філія ОНЗ Новомиколаївської СЗОШ I-III ст. №1	I	філія	1178	29	4	7,25	↓
1182	Підгірненська ЗОШ I-III ступенів	I-III			73	11	6,64	↓