



МІНІСТЕРСТВО
ОСВІТИ І НАУКИ
УКРАЇНИ

ІНФОРМАЦІЙНА ДОВІДКА ЩОДО РОЗРАХУНКУ ОБСЯГУ ОСВІТНЬОЇ СУБВЕНЦІЇ НА 2021 РІК:

МЕЛІТОПОЛЬСЬКА ТГ

Базова інформація про засновника:

Засновник	Мелітопольська міська територіальна громада		
Код бюджету	08568000000		
Область	Запорізька	Фактична наповнюваність класів	28,73
Тип	Міська ТГ	Розрахункова наповнюваність класів	27,5
Площа (км ²)	55,8	Сільське населення (%)	0,0
Населення (осіб)	151 948	Щільність населення (осіб на км ²)	2723,1
Сільське населення (осіб)	0	Щільність учнів (учнів на км ²)	272,9
Чи здійснюється коригування розрахункової наповнюваності класів (п. 5 Формули)?	Ні		

Історичні дані щодо учнів комунальних ЗЗСО

Фактичні значення	2016	2017	2018	2019	2020	2021
Кількість учнів ЗЗСО	13 016	13 413	13 851	14 044	15 090	15 281
Обсяг субвенції (тис. грн)	102 455	119 789	135 969	166 328	200 044	246 446
Субвенція на учня (грн)	7 871	8 931	9 817	11 843	13 257	16 128
ФНК			28,0	28,0	28,4	28,7
РНК			25,0	25,0	25,0	27,5

Зміна за роками	2016	2017	2018	2019	2020	2021
Учні		3,1%	3,3%	1,4%	7,4%	1,3%
Субвенція (тис. грн)		16,9%	13,5%	22,3%	20,3%	23,2%
Субвенція на учня (грн)		13,5%	9,9%	20,6%	11,9%	21,7%
ФНК				0,0	0,4	0,3
РНК				0,0	0,0	2,5

Підсумки розподілу субвенції на 2021 рік:

	К-ть учнів (факт)	К-ть класів (факт)	Сума (тис. грн)	На учня (грн)	На клас (грн)
Учні комунальних ЗЗСО, з них у гірських населених пунктах в тому числі поділ класів на групи	15229	530	234 754,4	15 415	442 933
Учні спеціальних шкіл (класів) та НРЦ, з них у гірських населених пунктах в тому числі поділ класів на групи	52	5	2 405,2	46 253	481 031
Учні класів з вечірньою формою	0				
Вихованці інтернатів	0				
Вихованці спеціальних інтернатів	0				
Асистенти в інклюзивних класах	107	52	9 286,0	86 785	
Заклади професійної освіти	0				
Заклади фахової передвищої освіти	0				
Інклюзивно-ресурсні центри	0 ІРЦ				
Учні приватних ЗЗСО	0				
Мелітопольська ТГ	15 281	535	246 445,6		

Детальний розрахунок обсягу освітньої субвенції на 2021 рік для Мелітопольської ТГ

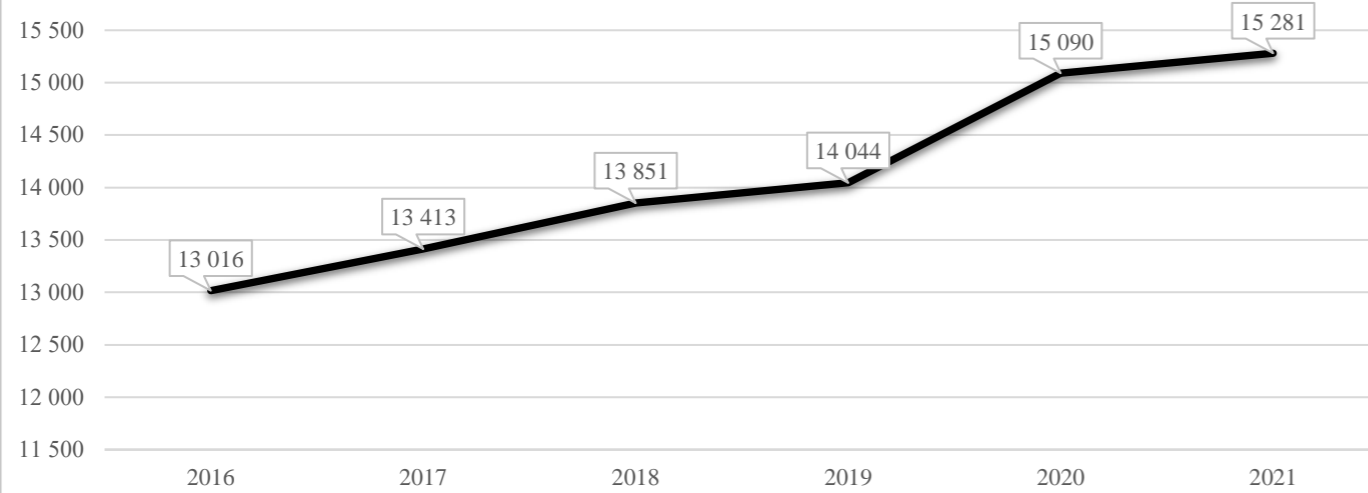
Коефіцієнти, що застосовуються для даного засновника:

Коефіцієнт Кіпп для денних шкіл	0,199	Норматив бюджетної забезпеченості (грн)	9 615
Розподіл на одного учня для педагогічних працівників, які не проводять уроки (денні школи), грн	1 913	Річна заробітна плата вчителя з нарахуваннями (тис. грн)	190,38
Коефіцієнт Кіпп для вечірніх шкіл	0,199	Річна заробітна плата асистентів вчителів та ПП ІРЦ з нарахуваннями (тис. грн)	178,58
Розподіл на одного учня для педагогічних працівників, які не проводять уроки (вечірні школи), грн	1 913	Розрахункова наповнюваність класів	27,5
Коефіцієнт поділу класів на групи при вивченні окремих предметів для учнів групи І	1,150		
Коефіцієнт поділу класів на групи при вивченні окремих предметів для учнів групи ІІ	1,101		

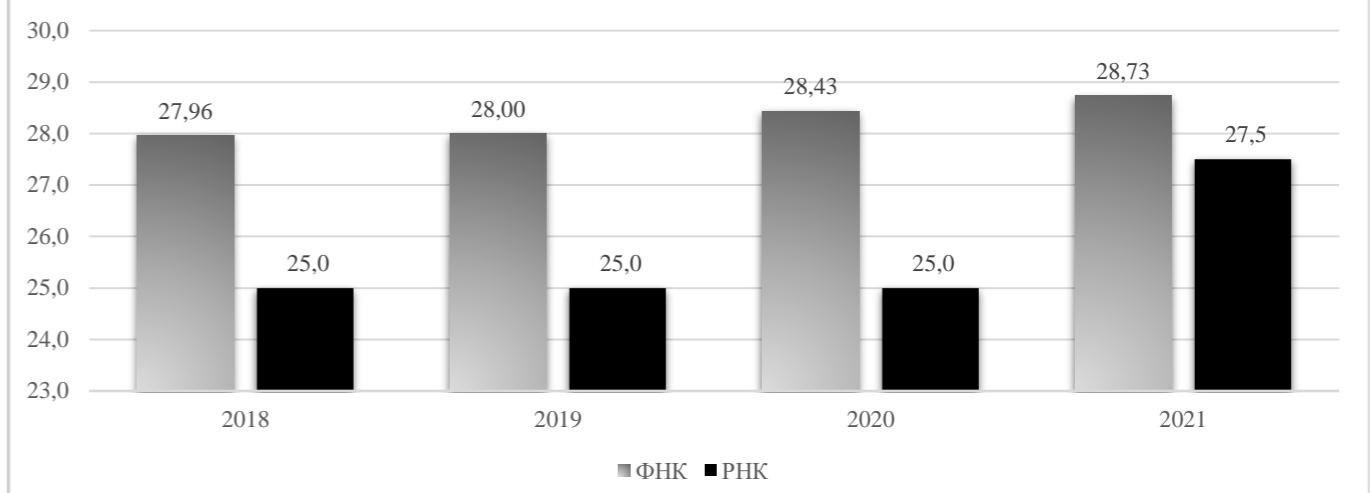
Рівень освіти Назва колонки	Кількість учнів А	З них учнів ЗЗСО у гірських населених пунктах		Розрахункова наповнюваність класу (групи) Г	Розрахункова кількість класів (груп) І	Кількість годин навчального плану Д	Кількість необхідних годин у тиждень Е	Розрахункова кількість ставок Є	Зарплати вчителів, тис грн Ж	Розподіл на одного учня, для педагогічних працівників, які не проводять уроки, грн З	Зарплата педагогічного персоналу, що не проводить уроки, тис грн И	Зарплата разом (без надбавки за гірську місцевість, без поділу на групи), тис грн І	Коефіцієнт поділу класів на групи Ї	Кількість ставок вчителів для поділу класів на групи Й	Зарплати персоналу, що проводить уроки у групах при поділі класів, тис грн К	Зарплата педагогічного персоналу разом (без надбавки за гірську місцевість), тис грн Л	Відсоток учнів ЗЗСО, що розташовані у гірській місцевості М	Надбавка для гірської місцевості Н	Зарплата всього педагогічного персоналу разом, тис грн О	
		Фактична кількість класів В	Розрахункова наповнюваність класу (групи) Г																	
Як розраховано	ДІСО	ДІСО	ДІСО	Формула	А / Г	Формула	Г * Д	Е / І	Є * 190,38	Формула	А * З / 1000	Ж + И	Формула	Є (сума ставок) * І	Й * 190,38	І (сума зарплат) + К	Б / А (сума учнів)	0,25 * М * Л (сума зарплат)	Л + Н	
Учні комунальних ЗЗСО																				
Початкова (1-4)	6 617		228	27,5	241	25	6 025	334,7	63 723,5	1 913	12 660,9	76 384,4								
Базова середня (5-9)	7 216	0	251	27,5	263	34	8 942	496,8	94 575,2	1 913	13 807,0	108 382,2	0,150	140,88	26 819	234 754,4				234 754,4
Профільна середня (10-11)	1 396		51	27,5	51	38	1 938	107,7	20 497,3	1 913	2 671,1	23 168,4								
Учні спеціальних класів, спеціальних шкіл, навчально-реабілітаційних центрів																				
Початкова (1-4)	52		5	9	6	33	198	11,0	2 094,2	1 913	99,5	2 193,6								
Базова (5-9)	0	0	0			36							0,101	1,11	212	2 405,2				2 405,2
Старша (10-11)	0		0			38														
Вихованці інтернатів (кількість ставок = кількість груп * 2)																				
Загальні інтернати	0	0		20,0																
Спеціальні інтернати	0	0		5,0																
Інклюзивні класи (кількість ставок = кількість класів * 1; обсяг субвенції = кількість ставок * 178,58 тис. грн)																				
Інклюзивна	107	0	52					52,0	9 286,0			9 286,0						0,0	0,0	9 286,0
Учні класів з вечірньою (заочною) формою навчання																				
Вечірні класи	0	0	0	19,0																
Приватні ЗЗСО (з урахуванням коефіцієнту 0,8)																				
Приватні 1-4	0					25														
Приватні 5-9	0	0				34														0,0
Приватні 10-11	0					38														
Інклюзивно-ресурсні центри (кількість ставок = 1 керівник + 7 фахівців у кожному ІРЦ; обсяг субвенції = 1 * 249,0 тис. грн + 7 * 178,58 тис. грн)																				
ІРЦ	0 ІРЦ											0,0								0,0
Учні закладів професійної (професійно-технічної) освіти																				
ЗПТО	0	0	0																	
Студенти закладів фахової передвищої освіти та коледжів																				
ЗФПО та коледжі	0																			
Разом	15 281		535		561		17 103	1 002,2	190 176,2			29 238,5	219 414,7							246 445,6

Мелітопольська ТГ

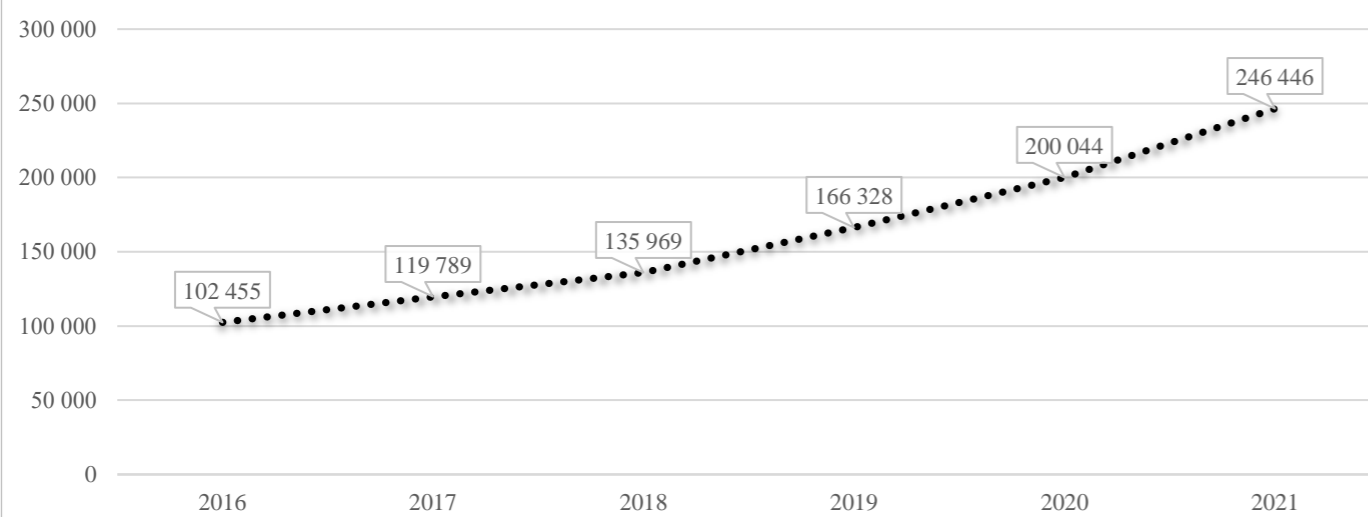
Кількість учнів комунальних ЗЗСО



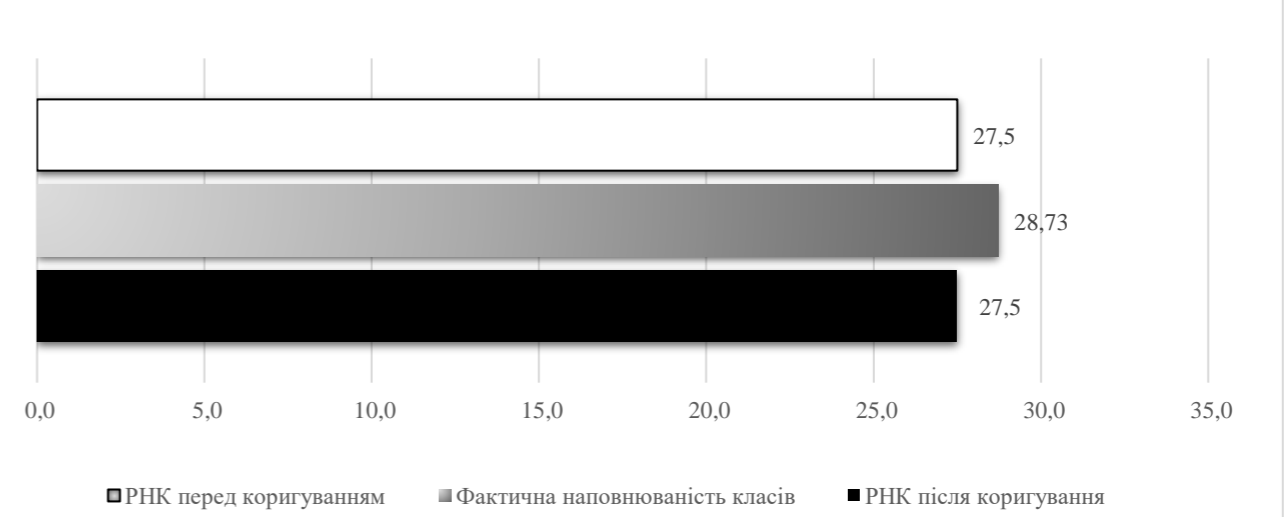
Порівняння РНК з ФНК



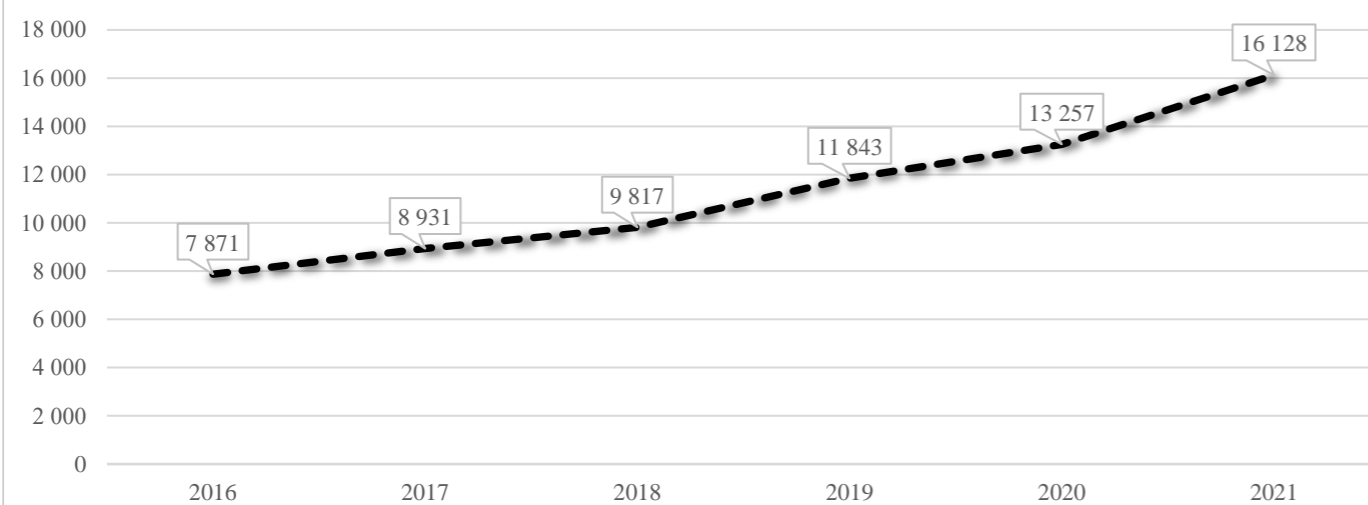
Субвенція на учнів комунальних ЗЗСО, тис. грн



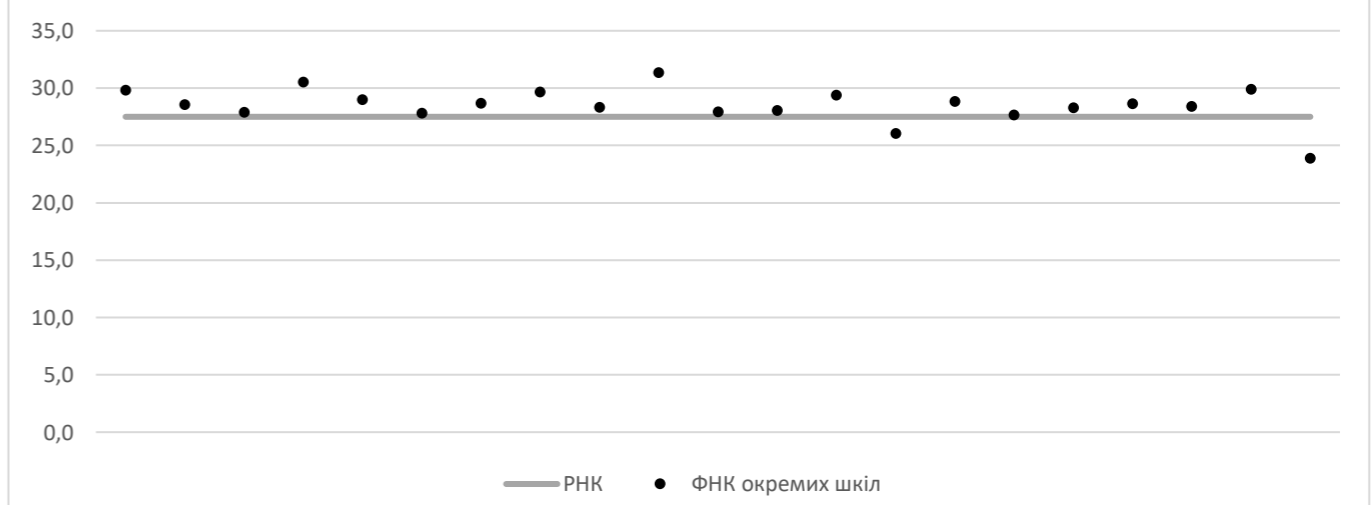
Коригування РНК



В середньому субвенція на одного учня, грн



ФНК окремих ЗЗСО до РНК ТГ



Перелік закладів загальної середньої освіти (дані з ДІСО станом на 05.09.2020)

**Мелітопольська ТГ
РНК = 27,5; ФНК = 28,73**

		ЗЗСО		Учні	
↑	ЗЗСО з ФНК більш ніж 28,5 (РНК + 1)	11	52,4%	9 251	60,7%
↔	ЗЗСО з ФНК від 26,5 до 28,5	8	38,1%	5 292	34,7%
↓	ЗЗСО з ФНК менш ніж 26,5 (РНК - 1)	2	9,5%	686	4,5%
—	ЗЗСО без класів	0			

ID	Назва ЗЗСО	Ступінь	Статус	ID		ФНК		
				опорного ЗЗСО	Кількість учнів			
1406	Мелітопольська ЗОШ I-III ступенів № 11 ММР ЗО	I-III			627	20	31,35	↑
1398	Мелітопольська гімназія № 1 ММР ЗО	I-II			1221	40	30,53	↑
1399	Мелітопольська ЗОШ №3	I			359	12	29,92	↑
1409	Мелітопольський НВК № 16 ММР ЗО	I-III			1550	52	29,81	↑
1417	Мелітопольська СШ I-III ступенів № 25 ММР ЗО	I-III			712	24	29,67	↑
1277	Мелітопольська ЗОШ I-III ступенів № 6	I-III			529	18	29,39	↑
1402	Мелітопольська ЗОШ I-III ступенів № 7 ММР ЗО	I-III			1073	37	29,00	↑
1401	Ліцей № 5 ММР ЗО	II-III			490	17	28,82	↑
1407	Мелітопольська ЗОШ I-III ступенів № 14 ММР ЗО	I-III			918	32	28,69	↑
1411	Ліцей № 19 ММР ЗО	I-III			401	14	28,64	↑
1298	Мелітопольська ЗОШ I-III ступенів № 24 ММР ЗО	I-III			1371	48	28,56	↑
1404	Ліцей № 9 ММР ЗО	II-III			369	13	28,38	↔
1403	Мелітопольська ЗОШ I-III ступенів № 8	I-III			708	25	28,32	↔
1405	Ліцей № 10 ММР ЗО	II-III			424	15	28,27	↔
1413	Мелітопольська ЗОШ I-III ступенів № 22 ММР ЗО	I-III			533	19	28,05	↔
1415	Мелітопольська СШ I-III ступенів № 23 ММР ЗО	I-III			559	20	27,95	↔
1400	МЗОШ № 4 ММР ЗО	I-III			1228	44	27,91	↔
1408	Мелітопольська ЗОШ I-III ступенів № 15 ММР ЗО	I-III			1001	36	27,81	↔
1276	Мелітопольська ЗОШ I-III ступенів № 13 ММР ЗО	I-III			470	17	27,65	↔
1412	Мелітопольська ЗОШ I-III ступенів № 20 ММР ЗО	I-III			495	19	26,05	↓
1915	Мелітопольська ЗОШ № 2	I			191	8	23,88	↓