



МІНІСТЕРСТВО
ОСВІТИ І НАУКИ
УКРАЇНИ

ІНФОРМАЦІЙНА ДОВІДКА ЩОДО РОЗРАХУНКУ ОБСЯГУ ОСВІТНЬОЇ СУБВЕНЦІЇ НА 2021 РІК:

ГУЛЯЙПІЛЬСЬКА ТГ

Базова інформація про засновника:

Засновник	Гуляйпільська міська територіальна громада		
Код бюджету	08521000000		
Область	Запорізька	Фактична наповнюваність класів	17,51
Тип	Міська ТГ	Розрахункова наповнюваність класів	16,0
Площа (км ²)	683,1	Сільське населення (%)	25,4
Населення (осіб)	19 236	Щільність населення (осіб на км ²)	28,2
Сільське населення (осіб)	4 887	Щільність учнів (учнів на км ²)	3,1
Чи здійснюється коригування розрахункової наповнюваності класів (п. 5 Формули)?	Ні		

Історичні дані щодо учнів комунальних ЗЗСО

Фактичні значення	2016	2017	2018	2019	2020	2021
Кількість учнів ЗЗСО			1 637	1 872	1 980	2 101
Обсяг субвенції (тис. грн)			23 769	35 189	42 547	57 891
Субвенція на учня (грн)			14 520	18 797	21 489	27 554
ФНК			19,0	17,6	18,3	17,5
РНК			19,0	16,0	16,0	16,0
Зміна за роками	2016	2017	2018	2019	2020	2021
Учні				14,4%	5,8%	6,1%
Субвенція (тис. грн)				48,0%	20,9%	36,1%
Субвенція на учня (грн)				29,5%	14,3%	28,2%
ФНК				-1,4	0,7	-0,8
РНК				-3,0	0,0	0,0

Підсумки розподілу субвенції на 2021 рік:

	К-ть учнів (факт)	К-ть класів (факт)	Сума (тис. грн)	На учня (грн)	На клас (грн)
Учні комунальних ЗЗСО, з них у гірських населених пунктах в тому числі поділ класів на групи	2101	120	53 426,5	25 429	445 221
Учні спеціальних шкіл (класів) та НРЦ, з них у гірських населених пунктах в тому числі поділ класів на групи	0		729,6		
Учні класів з вечірньою формою	0				
Вихованці інтернатів	0				
Вихованці спеціальних інтернатів	0				
Асистенти в інклюзивних класах	54	25	4 464,4	82 675	
Заклади професійної освіти	0				
Заклади фахової передвищої освіти	0				
Інклюзивно-ресурсні центри	0 НРЦ				
Учні приватних ЗЗСО	0				
Гуляйпільська ТГ	2 101	120	57 890,9		

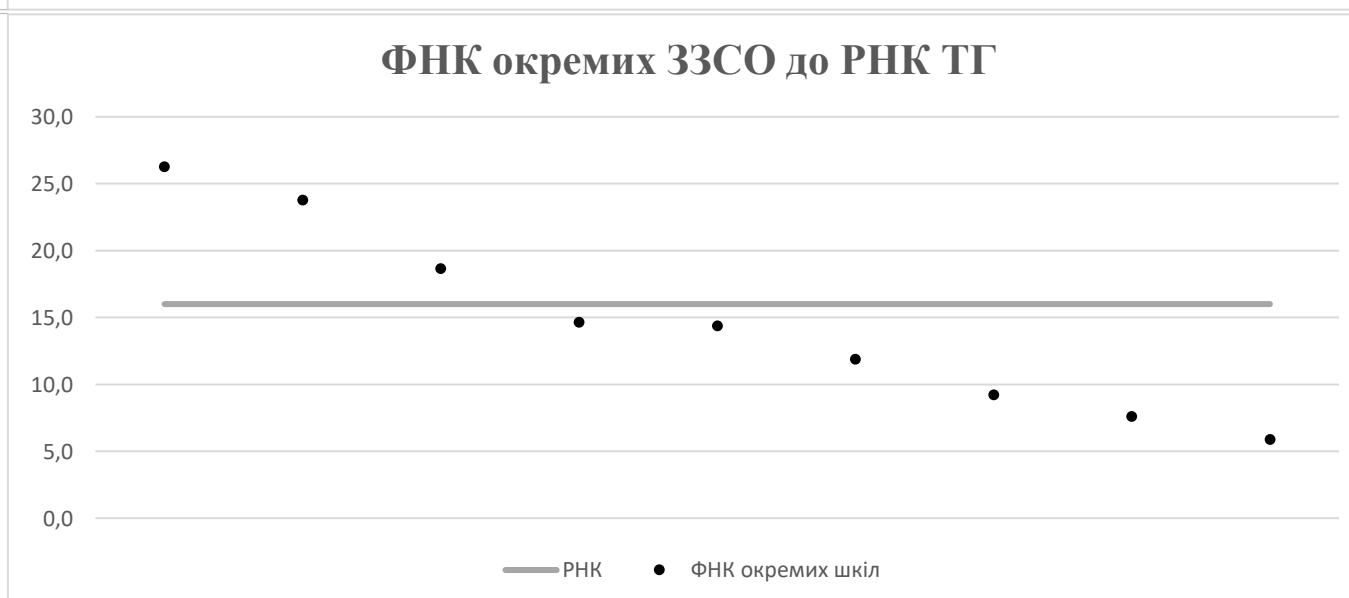
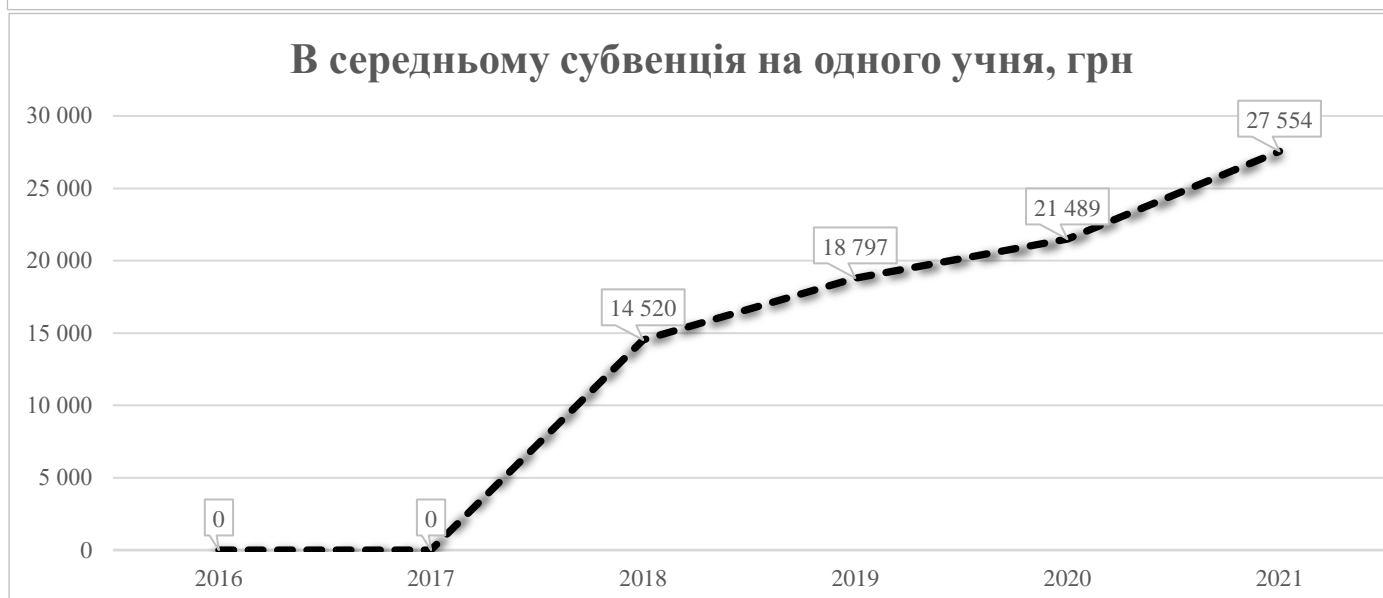
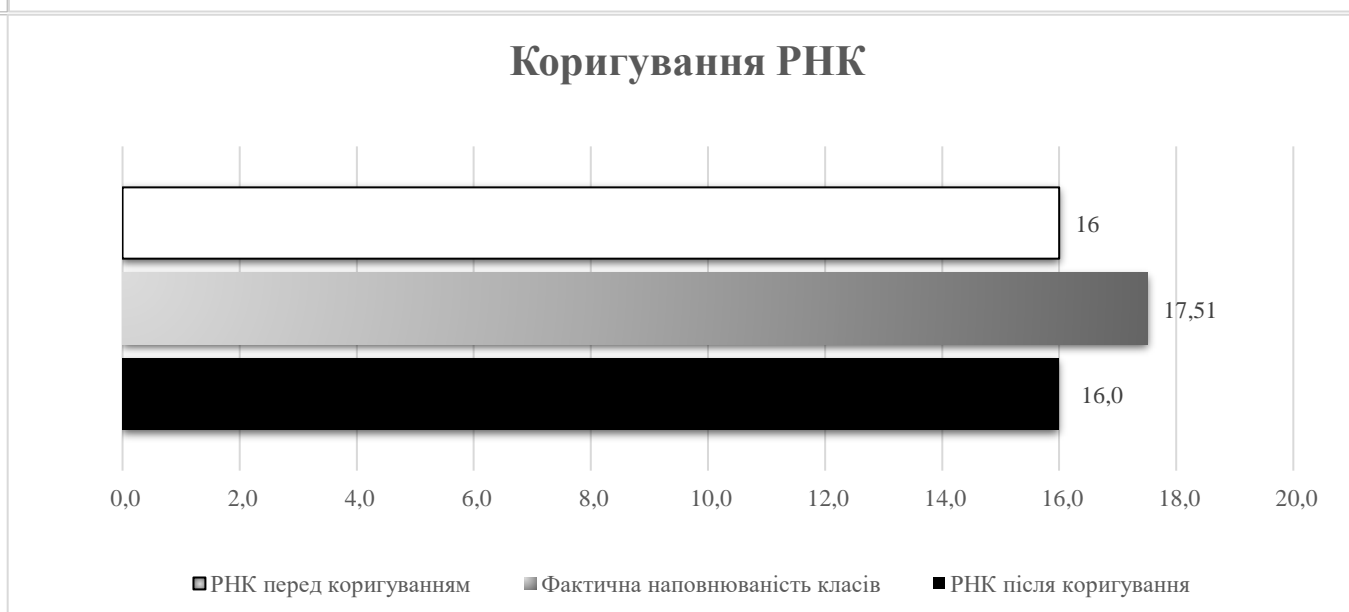
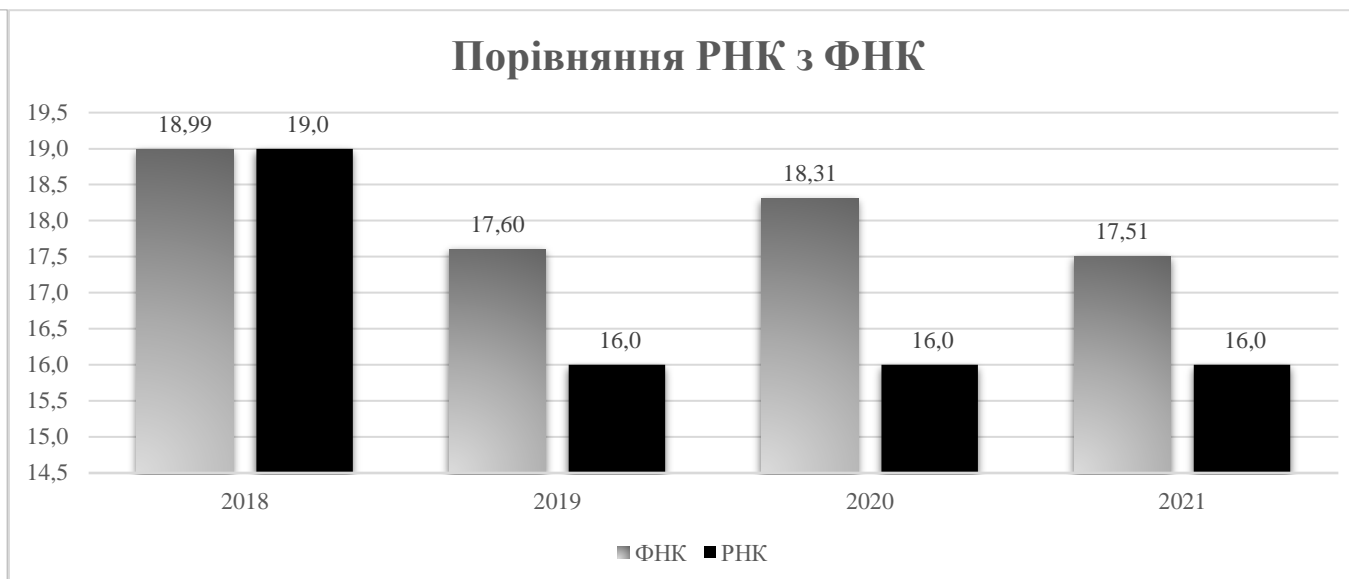
Детальний розрахунок обсягу освітньої субвенції на 2021 рік для Гуляйпільської ТГ

Коефіцієнти, що застосовуються для даного засновника:

Коефіцієнт Кіпп для денних шкіл	0,484	Норматив бюджетної забезпеченості (грн)	9 615
Розподіл на одного учня для педагогічних працівників, які не проводять уроки (денні школи), грн	4 654	Річна заробітна плата вчителя з нарахуваннями (тис. грн)	190,38
Коефіцієнт Кіпп для вечірніх шкіл	0,199	Річна заробітна плата асистентів вчителів та ПП ІРЦ з нарахуваннями (тис. грн)	178,58
Розподіл на одного учня для педагогічних працівників, які не проводять уроки (вечірні школи), грн	1 913	Розрахункова наповнюваність класів	16,0
Коефіцієнт поділу класів на групи при вивченні окремих предметів для учнів групи І	1,017		
Коефіцієнт поділу класів на групи при вивченні окремих предметів для учнів групи ІІ	1,047		

Рівень освіти Назва колонки	Кількість учнів А	З них учнів ЗЗСО у гірських населених пунктах		Розрахункова наповнюваність класу (групи) Г	Розрахункова кількість класів (груп) І	Кількість годин навчального плану Д	Кількість необхідних годин у тиждень Е	Розрахункова кількість ставок Є	Зарплати вчителів, тис грн Ж	Розподіл на одного учня, для педагогічних працівників, які не проводять уроки, грн З	Зарплата педагогічного персоналу, що не проводить уроки, тис грн И	Зарплата разом (без надбавки за гірську місцевість, без поділу на групи), тис грн І	Коефіцієнт поділу класів на групи Ї	Кількість ставок вчителів для поділу класів на групи Й	Зарплати персоналу, що проводить уроки у групах при поділі класів, тис грн К	Зарплата педагогічного персоналу разом (без надбавки за гірську місцевість), тис грн Л	Відсоток учнів ЗЗСО, що розташовані у гірській місцевості М	Надбавка для гірської місцевості Н	Зарплата всього педагогічного персоналу разом, тис грн О	
		Фактична кількість класів В	Формула Г																	Формула І
Учні комунальних ЗЗСО																				
Початкова (1-4)	857		48	16,0	54	25	1 350	75,0	14 278,3	4 654	3 988,2	18 266,5								
Базова середня (5-9)	1 024	0	56	16,0	64	34	2 176	120,9	23 014,5	4 654	4 765,4	27 779,9	0,017	3,83	730	53 426,5				53 426,5
Профільна середня (10-11)	220		16	16,0	14	38	532	29,6	5 626,7	4 654	1 023,8	6 650,5								
Учні спеціальних класів, спеціальних шкіл, навчально-реабілітаційних центрів																				
Початкова (1-4)	0		0			33														
Базова (5-9)	0	0	0			36							0,047	0,00	0	0,0				0,0
Старша (10-11)	0		0			38														
Вихованці інтернатів (кількість ставок = кількість груп * 2)																				
Загальні інтернати	0	0		20,0																
Спеціальні інтернати	0	0		5,0																
Інклюзивні класи (кількість ставок = кількість класів * 1; обсяг субвенції = кількість ставок * 178,58 тис. грн)																				
Інклюзивна	54	0	25					25,0	4 464,4			4 464,4						0,0	0,0	4 464,4
Учні класів з вечірньою (заочною) формою навчання																				
Вечірні класи	0	0	0	11,0																
Приватні ЗЗСО (з урахуванням коефіцієнту 0,8)																				
Приватні 1-4	0					25														
Приватні 5-9	0	0				34														0,0
Приватні 10-11	0					38														
Інклюзивно-ресурсні центри (кількість ставок = 1 керівник + 7 фахівців у кожному ІРЦ; обсяг субвенції = 1 * 249,0 тис. грн + 7 * 178,58 тис. грн)																				
ІРЦ	0 ІРЦ											0,0								0,0
Учні закладів професійної (професійно-технічної) освіти																				
ЗПТО	0	0	0																	
Студенти закладів фахової передвищої освіти та коледжів																				
ЗФПО та коледжі	0																			
Разом	2 101		120		132		4 058	250,4	47 383,9		9 777,4	57 161,3								57 890,9

Гуляйпільська ТГ



Перелік закладів загальної середньої освіти (дані з ДІСО станом на 05.09.2020)

**Гуляйпільська ТГ
РНК = 16; ФНК = 17,51**

		ЗЗСО		Учні	
↑	ЗЗСО з ФНК більш ніж 17 (РНК + 1)	3	33,3%	1 463	69,6%
↔	ЗЗСО з ФНК від 15 до 17	0			
↓	ЗЗСО з ФНК менш ніж 15 (РНК - 1)	6	66,7%	638	30,4%
—	ЗЗСО без класів	0			

ID	Назва ЗЗСО	Ступінь	Статус	ID		ФНК		
				опорного ЗЗСО	Кількість учнів			Кількість класів
1348	КЗ "Опорний заклад загальної середньої освіти "Престиж" ГМР	I-III	опорна		735	28	26,25	↑
1351	КЗ "Гуляйпільський колегіум "Лідер" ГМР	I-III			523	22	23,77	↑
1350	Гуляйпільська спеціалізована загальноосвітня школа I-III ступенів	I-III			205	11	18,64	↑
1362	КЗ «Успенівська ЗОШ I-III ступенів» ГМР	I-III			161	11	14,64	↓
1349	КЗ "Гуляйпільська ЗОШ I-III ступенів №2" ГМР	I-III			158	11	14,36	↓
1354	КЗ "Гуляйпільська ЗОШ I-III ступенів" ГМР	I-III			107	9	11,89	↓
1344	Залізнична гімназія ім. В.Г. Плетіня	I-II			83	9	9,22	↓
1361	КЗ «Темирівська ЗОШ I-III ступенів» ГМР	I-III			76	10	7,60	↓
1363	КЗ «Червоненська ЗОШ I-III ступенів» ГМР	I-III			53	9	5,89	↓