



ІНФОРМАЦІЙНА ДОВІДКА ЩОДО РОЗРАХУНКУ ОБСЯГУ ОСВІТНЬОЇ СУБВЕНЦІЇ НА 2021 РІК:

ВЕЛИКОДОБРОНСЬКА ТГ

Базова інформація про засновника:

Засновник	Великодобронська сільська територіальна громада		
Код бюджету	07526000000		
Область	Закарпатська	Фактична наповнюваність класів	19,45
Тип	Сільська ТГ	Розрахункова наповнюваність класів	18,5
Площа (км ²)	104,4	Сільське населення (%)	100,0
Населення (осіб)	11 563	Щільність населення (осіб на км ²)	110,8
Сільське населення (осіб)	11 563	Щільність учнів (учнів на км ²)	13,6
Чи здійснюється коригування розрахункової наповнюваності класів (п. 5 Формули)?	Так		

Історичні дані щодо учнів комунальних ЗЗСО

Фактичні значення	2016	2017	2018	2019	2020	2021
Кількість учнів ЗЗСО						1 456
Обсяг субвенції (тис. грн)						34 078
Субвенція на учня (грн)						23 405
ФНК						19,5
РНК						18,5
Зміна за роками	2016	2017	2018	2019	2020	2021
Учні						
Субвенція (тис. грн)						
Субвенція на учня (грн)						
ФНК						
РНК						

Підсумки розподілу субвенції на 2021 рік:

	К-ть учнів (факт)	К-ть класів (факт)	Сума (тис. грн)	На учня (грн)	На клас (грн)
Учні комунальних ЗЗСО,	1420	73	31 950,1	22 500	437 673
з них у гірських населених пунктах					
в тому числі поділ класів на групи			423,6		
Учні спеціальних шкіл (класів) та НРЦ,	36	4	2 127,6	59 099	531 890
з них у гірських населених пунктах					
в тому числі поділ класів на групи			88,0		
Учні класів з вечірньою формою	0				
Вихованці інтернатів	0				
Вихованці спеціальних інтернатів	0				
Асистенти в інклюзивних класах	0				
Заклади професійної освіти	0				
Заклади фахової передвищої освіти	0				
Інклюзивно-ресурсні центри	0 ІРЦ				
Учні приватних ЗЗСО	0				
Великодобронська ТГ	1 456	77	34 077,7		

Детальний розрахунок обсягу освітньої субвенції на 2021 рік для Великодобронської ТГ

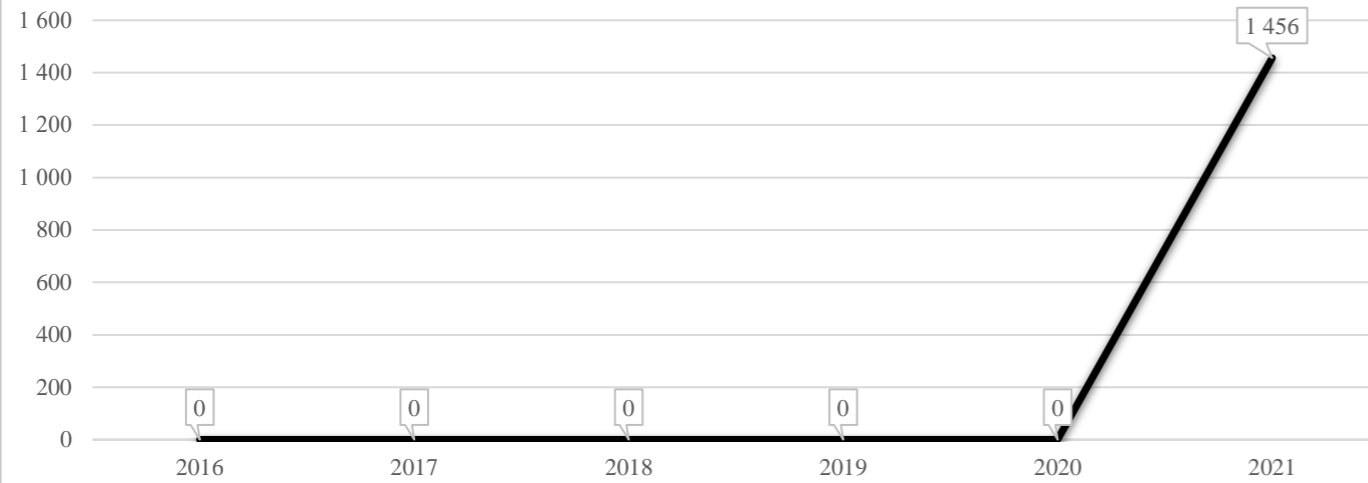
Коефіцієнти, що застосовуються для даного засновника:

Коефіцієнт Кіпп для денних шкіл	0,484	Норматив бюджетної забезпеченості (грн)	9 615
Розподіл на одного учня для педагогічних працівників, які не проводять уроки (денні школи), грн	4 654	Річна заробітна плата вчителя з нарахуваннями (тис. грн)	190,38
Коефіцієнт Кіпп для вечірніх шкіл	0,199	Річна заробітна плата асистентів вчителів та ПП ІРЦ з нарахуваннями (тис. грн)	178,58
Розподіл на одного учня для педагогічних працівників, які не проводять уроки (вечірні школи), грн	1 913	Розрахункова наповнюваність класів	18,5
Коефіцієнт поділу класів на групи при вивченні окремих предметів для учнів групи І	1,017		
Коефіцієнт поділу класів на групи при вивченні окремих предметів для учнів групи ІІ	1,047		

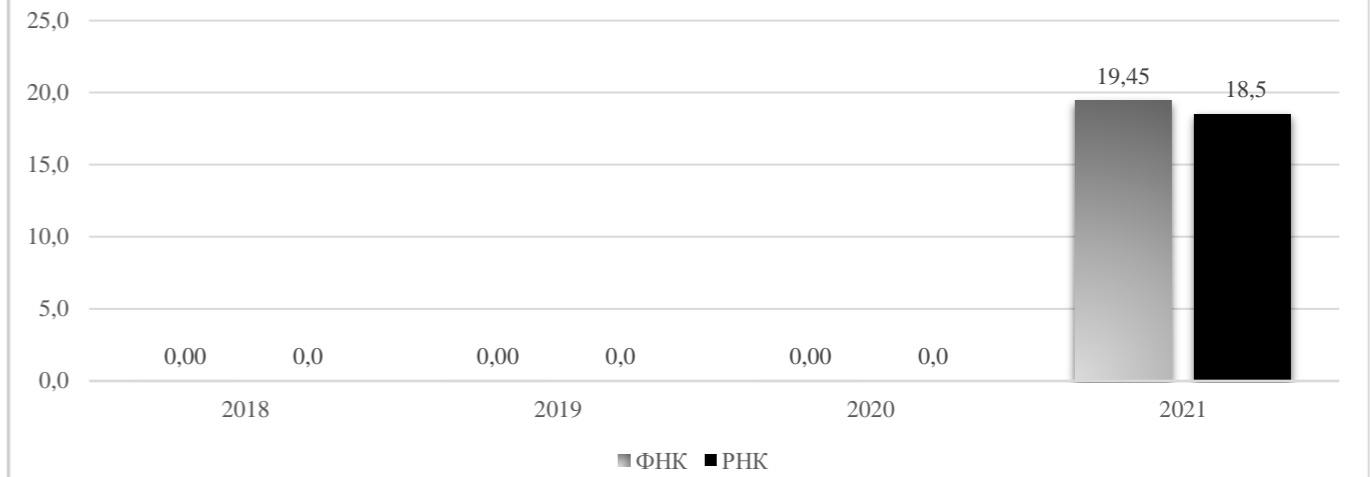
Рівень освіти	Кількість учнів	З них учнів гірських населених пунктах	Фактична кількість класів	Розрахункова наповнюваність класу (групи)	Розрахункова кількість класів (груп)	Кількість годин навчального плану	Кількість необхідних годин у тиждень	Розрахункова кількість ставок	Зарплати вчителів, тис грн	Розподіл на одного учня, для педагогічних працівників, які не проводять уроки, грн	Зарплата педагогічного персоналу, що не проводить уроки, тис грн	Зарплата разом (без надбавки за гірську місцевість, без поділу на групи), тис грн	Коефіцієнт поділу класів на групи	Кількість ставок вчителів для поділу класів на групи	Зарплати персоналу, що проводить уроки у групах при поділі класів, тис грн	Зарплата педагогічного персоналу разом (без надбавки за гірську місцевість), тис грн	Відсоток учнів ЗЗСО, що розташовані у гірській місцевості	Надбавка для гірської місцевості	Зарплата всього педагогічного персоналу разом, тис грн
Назва колонки	A	B	B	Г	Г	Д	Е	Є	Ж	З	И	І	І	Й	К	Л	М	Н	О
<i>Як розраховано</i>	<i>ДІСО</i>	<i>ДІСО</i>	<i>ДІСО</i>	<i>Формула</i>	<i>A / Г</i>	<i>Формула</i>	<i>Г * Д</i>	<i>E / 18</i>	<i>Є * 190,38</i>	<i>Формула</i>	<i>A * З / 1000</i>	<i>Ж + И</i>	<i>Формула</i>	<i>Є (сума ставок) * І</i>	<i>Й * 190,38</i>	<i>І (сума зарплат) + К</i>	<i>Б / А (сума учнів)</i>	<i>0,25 * М * Л (сума зарплат)</i>	<i>Л + Н</i>
Учні комунальних ЗЗСО																			
Початкова (1-4)	657		36	18,5	36	25	900	50,0	9 518,9	4 654	3 057,5	12 576,3							
Базова середня (5-9)	634	0	30	18,5	35	34	1 190	66,1	12 586,1	4 654	2 950,4	15 536,5	0,017	2,23	424	31 950,1			31 950,1
Профільна середня (10-11)	129		7	18,5	7	38	266	14,8	2 813,4	4 654	600,3	3 413,7							
Учні спеціальних класів, спеціальних шкіл, навчально-реабілітаційних центрів																			
Початкова (1-4)	6		1	9	1	33	33	1,8	349,0	4 654	27,9	376,9							
Базова (5-9)	30	0	3	9	4	36	144	8,0	1 523,0	4 654	139,6	1 662,6	0,047	0,46	88	2 127,6			2 127,6
Старша (10-11)	0		0			38													
Вихованці інтернатів (кількість ставок = кількість груп * 2)																			
Загальні інтернати	0	0		20,0															
Спеціальні інтернати	0	0		5,0															
Інклюзивні класи (кількість ставок = кількість класів * 1; обсяг субвенції = кількість ставок * 178,58 тис. грн)																			
Інклюзивна	0		0																
Учні класів з вечірньою (заочною) формою навчання																			
Вечірні класи	0	0	0	11,0															
Приватні ЗЗСО (з урахуванням коефіцієнту 0,8)																			
Приватні 1-4	0					25													
Приватні 5-9	0	0				34													0,0
Приватні 10-11	0					38													
Інклюзивно-ресурсні центри (кількість ставок = 1 керівник + 7 фахівців у кожному ІРЦ; обсяг субвенції = 1 * 249,0 тис. грн + 7 * 178,58 тис. грн)																			
ІРЦ	0 ІРЦ											0,0							0,0
Учні закладів професійної (професійно-технічної) освіти																			
ЗПТО	0	0	0																
Студенти закладів фахової передвищої освіти та коледжів																			
ЗФПО та коледжі	0																		
Разом	1 456		77		83		2 533	140,7	26 790,3		6 775,7	33 566,1							34 077,7

Великодобронська ТГ

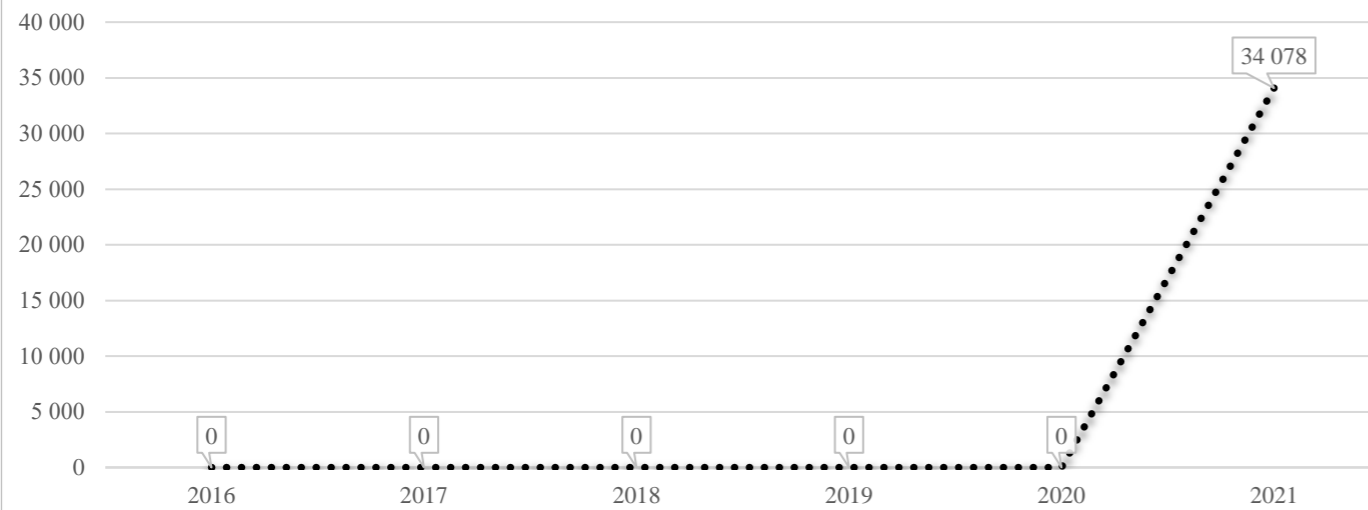
Кількість учнів комунальних ЗЗСО



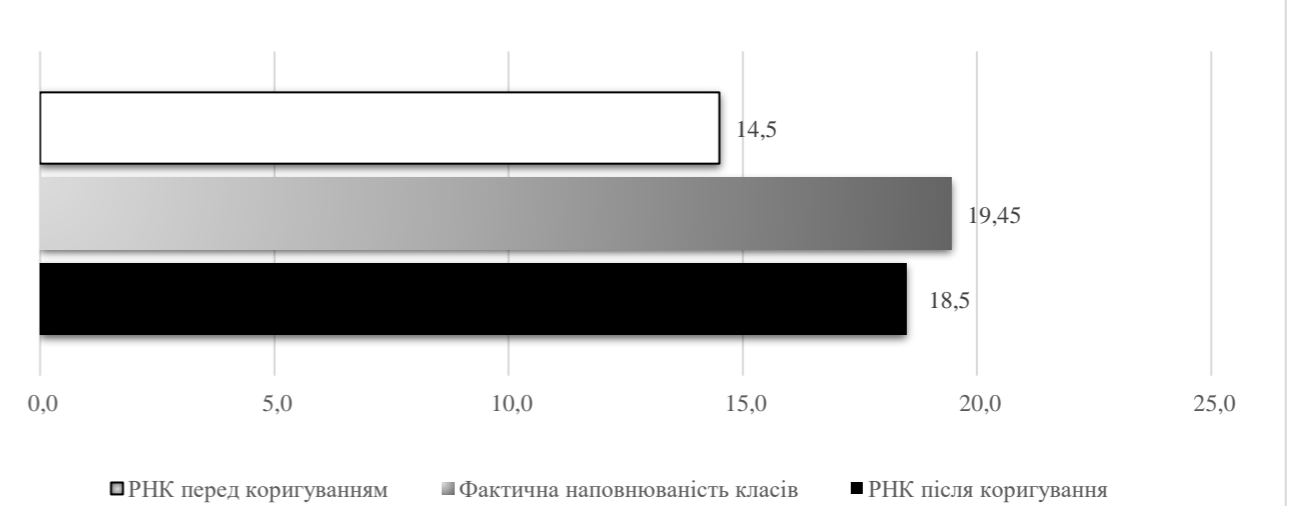
Порівняння РНК з ФНК



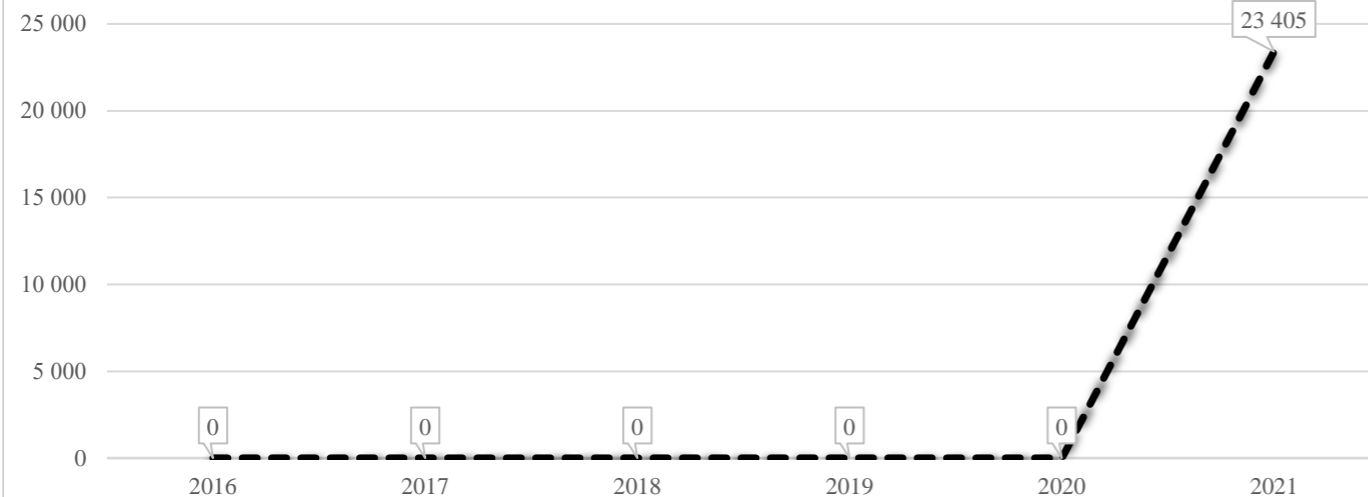
Субвенція на учнів комунальних ЗЗСО, тис. грн



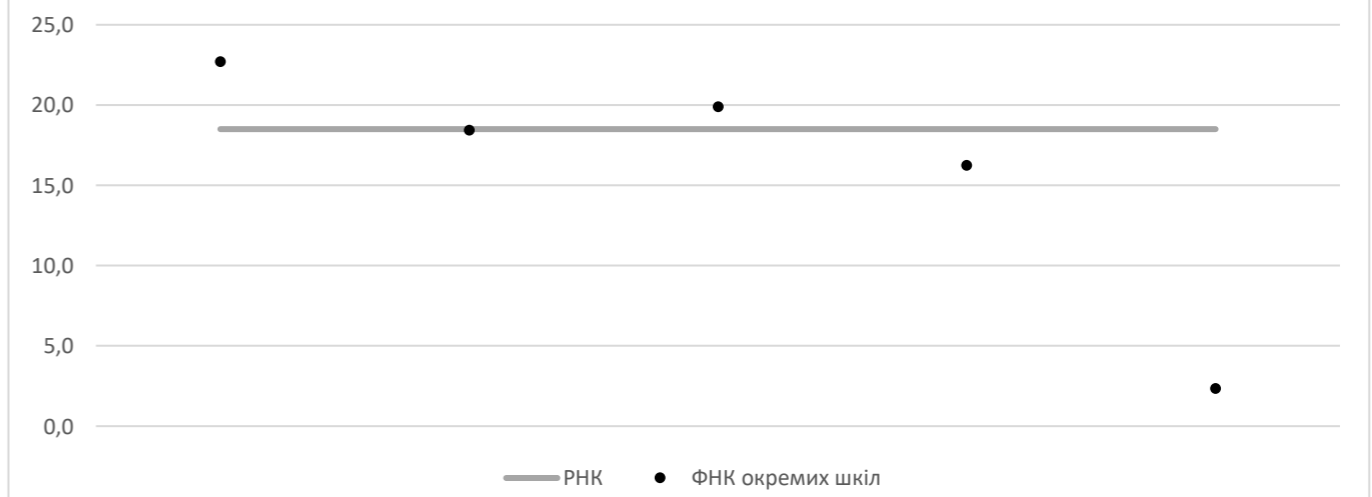
Коригування РНК



В середньому субвенція на одного учня, грн



ФНК окремих ЗЗСО до РНК ТГ



**Перелік закладів загальної середньої освіти (дані з ДІСО станом на 05.09.2020)
Великодобронська ТГ
РНК = 18,5; ФНК = 19,45**

		ЗЗСО		Учні	
↑	ЗЗСО з ФНК більш ніж 19,5 (РНК + 1)	2	40,0%	923	65,0%
↔	ЗЗСО з ФНК від 17,5 до 19,5	1	20,0%	295	20,8%
↓	ЗЗСО з ФНК менш ніж 17,5 (РНК - 1)	2	40,0%	202	14,2%
—	ЗЗСО без класів	0			

ID	Назва ЗЗСО	Ступінь	Статус	ID опорного ЗЗСО	Кількість учнів	Кількість класів	ФНК	
18716	Великодобронська ЗОШ	I-III			704	31	22,71	↑
18724	Малодобронська ЗОШ	I-III			219	11	19,91	↑
19071	Чомонинська ЗОШ	I-II			295	16	18,44	↔
18710	Тисаагтелекська ЗОШ	I-II			195	12	16,25	↓
18690	Демечівський НВК	I			7	3	2,33	↓