



**ІНФОРМАЦІЙНА ДОВІДКА ЩОДО РОЗРАХУНКУ ОБСЯГУ
ОСВІТНЬОЇ СУБВЕНЦІЇ НА 2021 РІК:
УЖГОРОДСЬКА ТГ**

Базова інформація про засновника:

Засновник	<i>Ужгородська міська територіальна громада</i>		
Код бюджету	<i>07559000000</i>		
Область	<i>Закарпатська</i>	Фактична наповнюваність класів	<i>29,51</i>
Тип	<i>Міська ТГ</i>	Розрахункова наповнюваність класів	<i>27,5</i>
Площа (км ²)	<i>36,9</i>	Сільське населення (%)	<i>0,0</i>
Населення (осіб)	<i>115 512</i>	Щільність населення (осіб на км ²)	<i>3130,4</i>
Сільське населення (осіб)	<i>0</i>	Щільність учнів (учнів на км ²)	<i>450,2</i>
Чи здійснюється коригування розрахункової наповнюваності класів (п. 5 Формули)?	<i>Так</i>		

Історичні дані щодо учнів комунальних ЗЗСО

Фактичні значення	2016	2017	2018	2019	2020	2021
Кількість учнів ЗЗСО	<i>14 001</i>	<i>14 614</i>	<i>14 985</i>	<i>15 353</i>	<i>16 277</i>	<i>16 614</i>
Обсяг субвенції (тис. грн)	<i>109 302</i>	<i>145 406</i>	<i>137 507</i>	<i>169 970</i>	<i>200 394</i>	<i>263 171</i>
Субвенція на учня (грн)	<i>7 807</i>	<i>9 950</i>	<i>9 176</i>	<i>11 071</i>	<i>12 311</i>	<i>15 840</i>
ФНК			<i>28,3</i>	<i>28,6</i>	<i>29,4</i>	<i>29,5</i>
РНК			<i>27,0</i>	<i>27,0</i>	<i>27,0</i>	<i>27,5</i>
Зміна за роками	2016	2017	2018	2019	2020	2021
Учні		<i>4,4%</i>	<i>2,5%</i>	<i>2,5%</i>	<i>6,0%</i>	<i>2,1%</i>
Субвенція (тис. грн)		<i>33,0%</i>	<i>-5,4%</i>	<i>23,6%</i>	<i>17,9%</i>	<i>31,3%</i>
Субвенція на учня (грн)		<i>27,5%</i>	<i>-7,8%</i>	<i>20,6%</i>	<i>11,2%</i>	<i>28,7%</i>
ФНК				<i>0,3</i>	<i>0,8</i>	<i>0,1</i>
РНК				<i>0,0</i>	<i>0,0</i>	<i>0,5</i>

Підсумки розподілу субвенції на 2021 рік:

	К-ть учнів (факт)	К-ть класів (факт)	Сума (тис. грн)	На учня (грн)	На клас (грн)
Учні комунальних ЗЗСО, <i>з них у гірських населених пунктах в тому числі поділ класів на групи</i>	<i>16614</i>	<i>563</i>	<i>257 814,0</i>	<i>15 518</i>	<i>457 929</i>
Учні спеціальних шкіл (класів) та НРЦ, <i>з них у гірських населених пунктах в тому числі поділ класів на групи</i>	<i>0</i>		<i>29 481,5</i>		
Учні класів з вечірньою формою	<i>0</i>				
Вихованці інтернатів	<i>0</i>				
Вихованці спеціальних інтернатів	<i>0</i>				
Асистенти в інклюзивних класах	<i>43</i>	<i>30</i>	<i>5 357,3</i>	<i>124 589</i>	
Заклади професійної освіти	<i>379</i>	<i>14</i>	<i>4 442,1</i>	<i>11 721</i>	<i>317 296</i>
Заклади фахової передвищої освіти	<i>0</i>				
Інклюзивно-ресурсні центри	<i>0 ІРЦ</i>				
Учні приватних ЗЗСО	<i>0</i>				
Ужгородська ТГ	16 993	577	267 613,4		

Детальний розрахунок обсягу освітньої субвенції на 2021 рік для Ужгородської ТГ

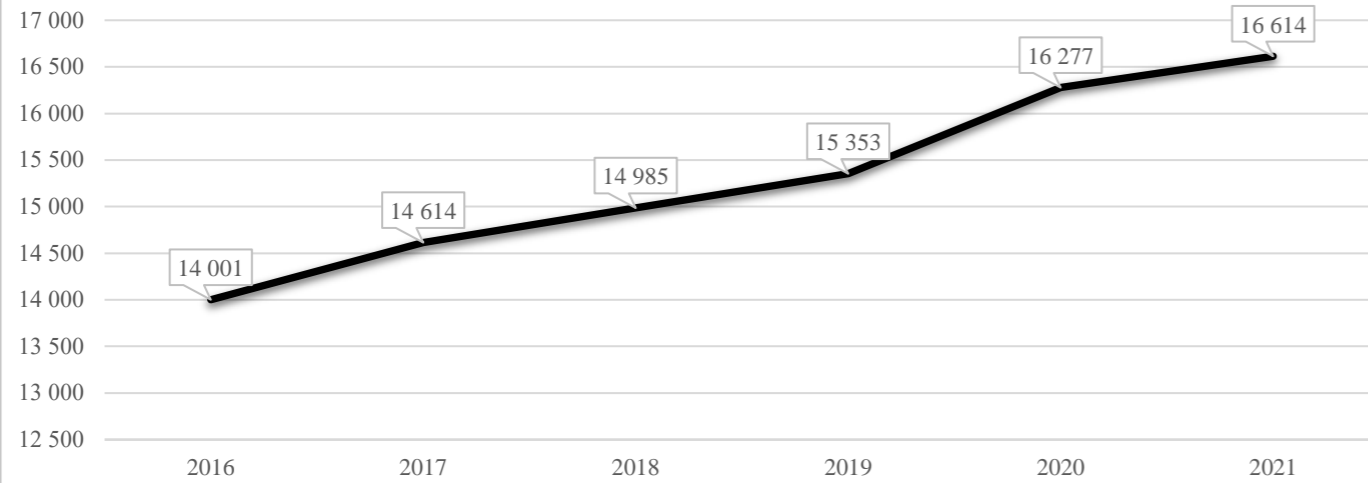
Коефіцієнти, що застосовуються для даного засновника:

Коефіцієнт Кіпп для денних шкіл	0,199	Норматив бюджетної забезпеченості (грн)	9 615
Розподіл на одного учня для педагогічних працівників, які не проводять уроки (денні школи), грн	1 913	Річна заробітна плата вчителя з нарахуваннями (тис. грн)	190,38
Коефіцієнт Кіпп для вечірніх шкіл	0,199	Річна заробітна плата асистентів вчителів та ПП ІРЦ з нарахуваннями (тис. грн)	178,58
Розподіл на одного учня для педагогічних працівників, які не проводять уроки (вечірні школи), грн	1 913	Розрахункова наповнюваність класів	27,5
Коефіцієнт поділу класів на групи при вивченні окремих предметів для учнів групи І	1,150		
Коефіцієнт поділу класів на групи при вивченні окремих предметів для учнів групи ІІ	1,101		

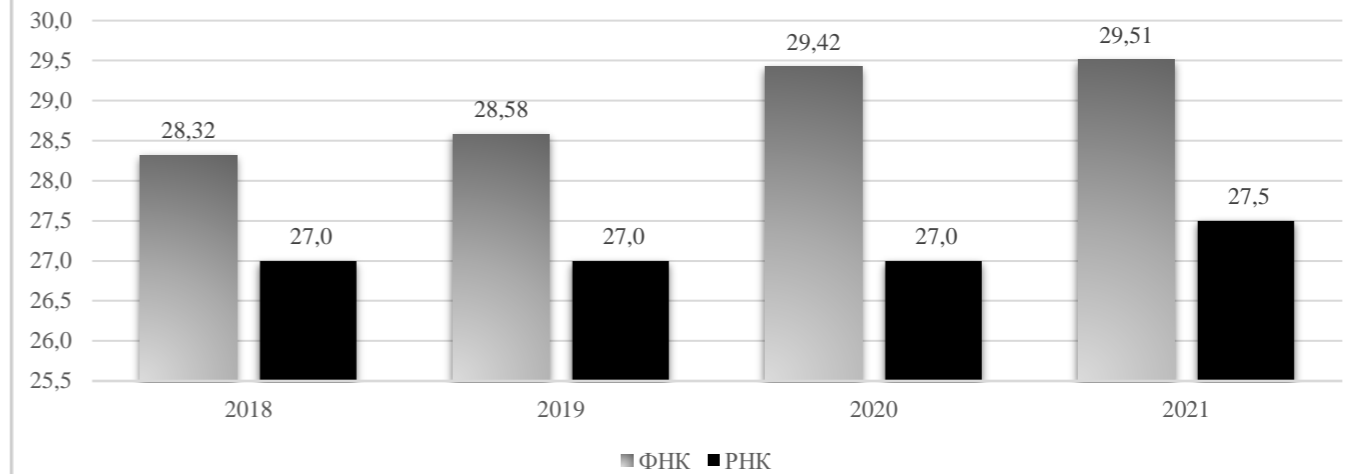
Рівень освіти	Кількість учнів	З них учнів гірських населених пунктах	Фактична кількість класів	Розрахункова наповнюваність класу (групи)	Розрахункова кількість класів (груп)	Кількість годин навчального плану	Кількість необхідних годин у тиждень	Розрахункова кількість ставок	Зарплати вчителів, тис грн	Розподіл на одного учня, для педагогічних працівників, які не проводять уроки, грн	Зарплата педагогічного персоналу, що не проводить уроки, тис грн	Зарплата разом (без надбавки за гірську місцевість, без поділу на групи), тис грн	Коефіцієнт поділу класів на групи	Кількість ставок вчителів для поділу класів на групи	Зарплати персоналу, що проводить уроки у групах при поділі класів, тис грн	Зарплата педагогічного персоналу разом (без надбавки за гірську місцевість), тис грн	Відсоток учнів ЗЗСО, що розташовані у гірській місцевості	Надбавка для гірської місцевості	Зарплата всього педагогічного персоналу разом, тис грн
Назва колонки	A	B	B	Г	Г	Д	Е	Є	Ж	З	И	І	І	Й	К	Л	М	Н	О
<i>Як розраховано</i>	<i>ДІСО</i>	<i>ДІСО</i>	<i>ДІСО</i>	<i>Формула</i>	<i>A / Г</i>	<i>Формула</i>	<i>Г * Д</i>	<i>Е / 18</i>	<i>Є * 190,38</i>	<i>Формула</i>	<i>A * З / 1000</i>	<i>Ж + И</i>	<i>Формула</i>	<i>Є (сума ставок) * І</i>	<i>Й * 190,38</i>	<i>Л (сума зарплат) + К</i>	<i>Б / А (сума учнів)</i>	<i>0,25 * М * Л (сума зарплат)</i>	<i>Л + Н</i>
Учні комунальних ЗЗСО																			
Початкова (1-4)	6 935		234	27,5	253	25	6 325	351,4	66 896,5	1 913	13 269,3	80 165,8							
Базова середня (5-9)	7 926	0	265	27,5	289	34	9 826	545,9	103 924,9	1 913	15 165,5	119 090,4	0,150	154,86	29 482	257 814,0			257 814,0
Профільна середня (10-11)	1 753		64	27,5	64	38	2 432	135,1	25 722,1	1 913	3 354,2	29 076,3							
Учні спеціальних класів, спеціальних шкіл, навчально-реабілітаційних центрів																			
Початкова (1-4)	0		0			33													
Базова (5-9)	0	0	0			36							0,101	0,00	0	0,0			0,0
Старша (10-11)	0		0			38													
Вихованці інтернатів (кількість ставок = кількість груп * 2)																			
Загальні інтернати	0	0		20,0															
Спеціальні інтернати	0	0		5,0															
Інклюзивні класи (кількість ставок = кількість класів * 1; обсяг субвенції = кількість ставок * 178,58 тис. грн)																			
Інклюзивна	43	0	30					30,0	5 357,3			5 357,3					0,0	0,0	5 357,3
Учні класів з вечірньою (заочною) формою навчання																			
Вечірні класи	0	0	0	19,0															
Приватні ЗЗСО (з урахуванням коефіцієнту 0,8)																			
Приватні 1-4	0			27,5		25													
Приватні 5-9	0	0		27,5		34													0,0
Приватні 10-11	0			27,5		38													
Інклюзивно-ресурсні центри (кількість ставок = 1 керівник + 7 фахівців у кожному ІРЦ; обсяг субвенції = 1 * 249,0 тис. грн + 7 * 178,58 тис. грн)																			
ІРЦ	0 ІРЦ											0,0							0,0
Учні закладів професійної (професійно-технічної) освіти																			
ЗПТО	379	0	14	26	15	28	420	23,3	4 442,1			4 442,1							4 442,1
Студенти закладів фахової передвищої освіти та коледжів																			
ЗФПО та коледжі	0			23		30													
Разом	16 993		577		621		19 003	1 085,7	206 342,9			31 789,0			238 131,9				267 613,4

Ужгородська ТГ

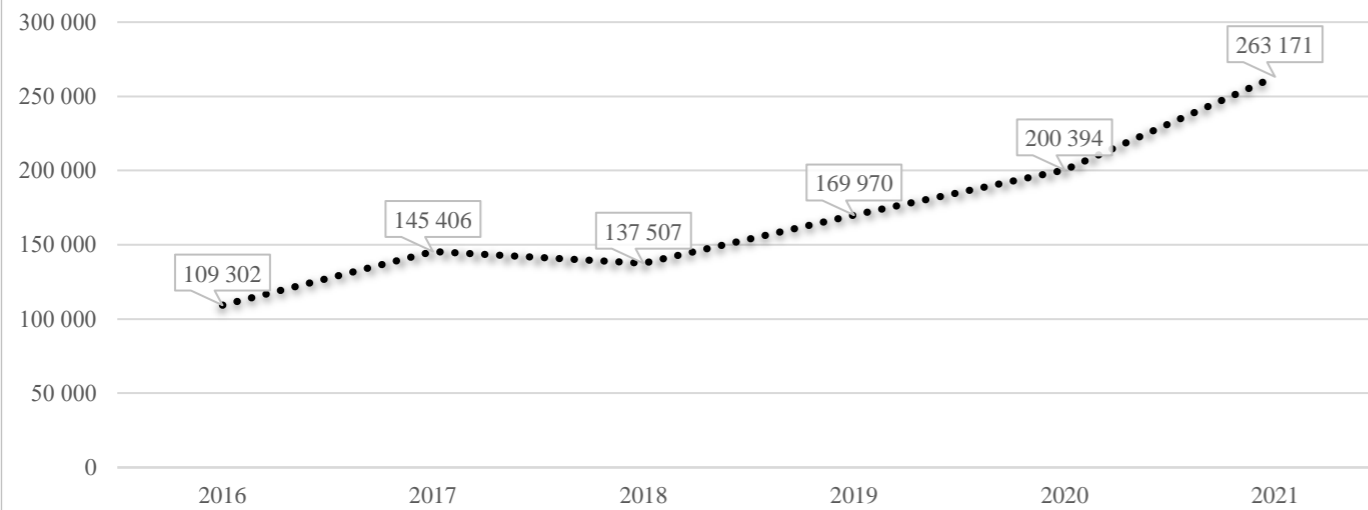
Кількість учнів комунальних ЗЗСО



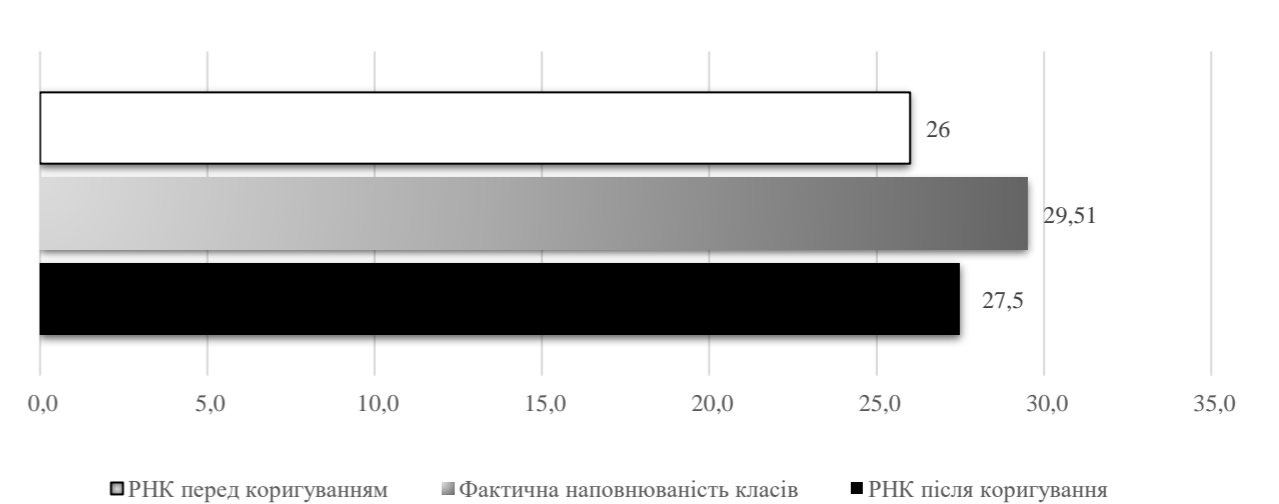
Порівняння РНК з ФНК



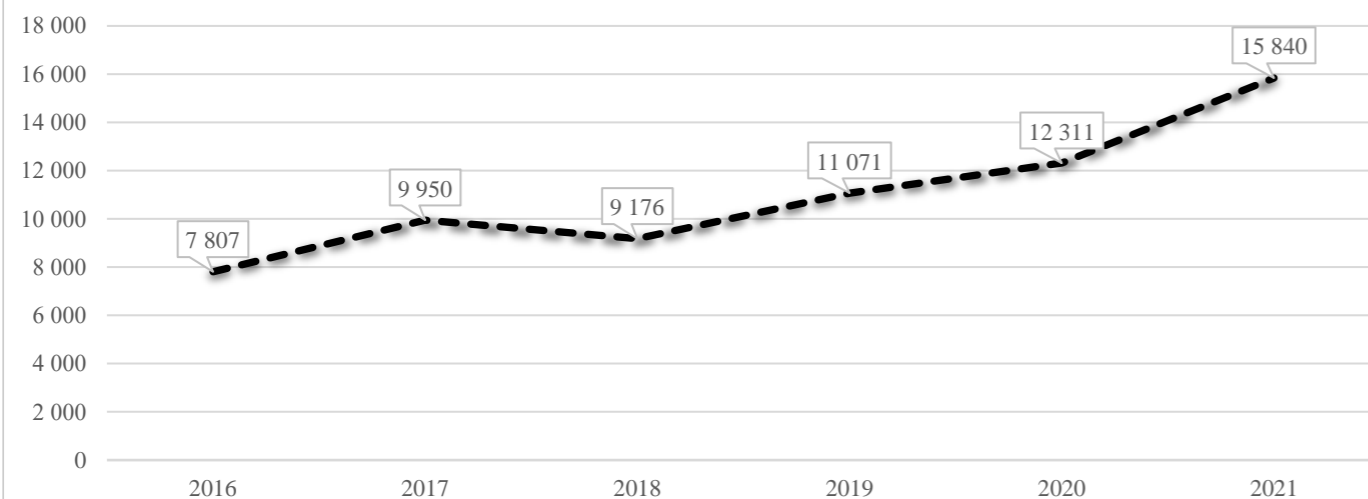
Субвенція на учнів комунальних ЗЗСО, тис. грн



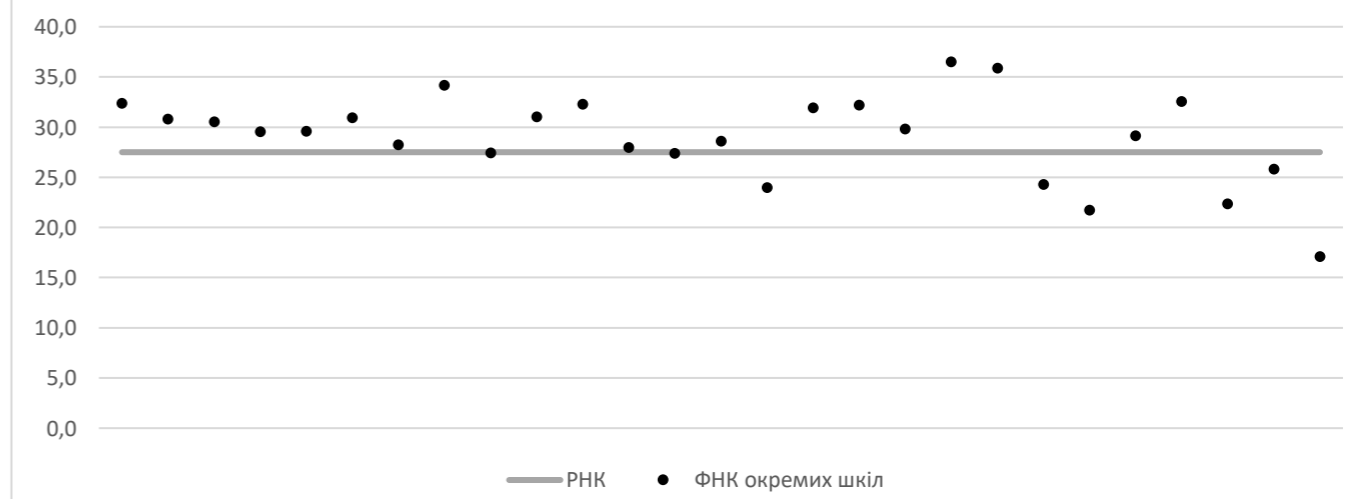
Коригування РНК



В середньому субвенція на одного учня, грн



ФНК окремих ЗЗСО до РНК ТГ



**Перелік закладів загальної середньої освіти (дані з ДІСО станом на 05.09.2020)
Ужгородська ТГ
РНК = 27,5; ФНК = 29,51**

		ЗЗСО		Учні	
↑	ЗЗСО з ФНК більш ніж 28,5 (РНК + 1)	17	63,0%	12 044	72,5%
↔	ЗЗСО з ФНК від 26,5 до 28,5	4	14,8%	3 003	18,1%
↓	ЗЗСО з ФНК менш ніж 26,5 (РНК - 1)	6	22,2%	1 567	9,4%
—	ЗЗСО без класів	0			

ID	Назва ЗЗСО	Ступінь	Статус	ID		ФНК		
				опорного ЗЗСО	Кількість учнів			
19245	НВК "Престиж"	I			292	8	36,50	↑
19244	НВК "Первоцвіт"	I			287	8	35,88	↑
19268	Ужгородська класична гімназія	II-III			922	27	34,15	↑
19242	НВК "Веселка"	I			228	7	32,57	↑
19259	УЗОШ №8	I-III			1360	42	32,38	↑
19254	УСШ № 3	I-III			710	22	32,27	↑
19255	СЗОШ №4	I-III			354	11	32,18	↑
19251	УСЗОШ I ст. №1 з поглибленим вивченням англійської мови	I			383	12	31,92	↑
19269	Лінгвістична гімназія ім. Т.Г. Шевченка	I-III			745	24	31,04	↑
19249	УСЗОШ №2	I-III			1021	33	30,94	↑
19264	УЗОШ I-III ст. №19	I-III			1202	39	30,82	↑
19256	УСШ №5	I-III			1160	38	30,53	↑
19253	Ужгородська загальноосвітня школа I-III ступенів №13 Ужгородської міської ради Закарпатської області	I-II			328	11	29,82	↑
19266	УЗОШ №20 - ліцей "Лідер"	I-III			1095	37	29,59	↑
19257	УЗОШ I-III ст. №6 ім. В.С Гренджі-Донського	I-III			1152	39	29,54	↑
19246	СНВК "Пролісок"	I			233	8	29,13	↑
19258	Ужгородська ЗОШ I-III ступенів №7	I-III			572	20	28,60	↑
19261	Ужгородська ЗОШ I-III ст. №12	I-III			1017	36	28,25	↔
19250	УЗОШ № 9	I-III			615	22	27,95	↔
19262	Ужгородська ЗОШ №15	I-III			796	29	27,45	↔
19265	БПЛ "Інтелект"-ЗОШ I-III ступенів № 11	I-III			575	21	27,38	↔
19247	НВК "Ялинка"	I			155	6	25,83	↓
19270	НВК "ЗОШ I ст. - угорськомовна гімназія"	I-III			267	11	24,27	↓
19260	Ужгородська ЗОШ I-III ст. №10 ім. Дойко Габора	I-III			551	23	23,96	↓
19252	Ужгородська ЗОШ I-II ст. № 14	I-II			201	9	22,33	↓
19248	НВК "Гармонія" Ужгородської міської ради	I-III			239	11	21,73	↓
19263	ЗОШ №16	I-II			154	9	17,11	↓