



ІНФОРМАЦІЙНА ДОВІДКА ЩОДО РОЗРАХУНКУ ОБСЯГУ ОСВІТНЬОЇ СУБВЕНЦІЇ НА 2021 РІК:

ГОРІНЧІВСЬКА ТГ

Базова інформація про засновника:

Засновник	Горінчівська сільська територіальна громада		
Код бюджету	07533000000		
Область	Закарпатська	Фактична наповнюваність класів	18,20
Тип	Сільська ТГ	Розрахункова наповнюваність класів	17,0
Площа (км ²)	225,9	Сільське населення (%)	100,0
Населення (осіб)	12 832	Щільність населення (осіб на км ²)	56,8
Сільське населення (осіб)	12 832	Щільність учнів (учнів на км ²)	8,0
Чи здійснюється коригування розрахункової наповнюваності класів (п. 5 Формули)?	Так		

Історичні дані щодо учнів комунальних ЗЗСО

Фактичні значення	2016	2017	2018	2019	2020	2021
Кількість учнів ЗЗСО						1 802
Обсяг субвенції (тис. грн)						52 385
Субвенція на учня (грн)						29 071
ФНК						18,2
РНК						17,0
Зміна за роками	2016	2017	2018	2019	2020	2021
Учні						
Субвенція (тис. грн)						
Субвенція на учня (грн)						
ФНК						
РНК						

Підсумки розподілу субвенції на 2021 рік:

	К-ть учнів (факт)	К-ть класів (факт)	Сума (тис. грн)	На учня (грн)	На клас (грн)
Учні комунальних ЗЗСО,	1802	99	48 219,6	26 759	487 067
з них у гірських населених пунктах	732	45	0,0	0	0
в тому числі поділ класів на групи			591,5		
Учні спеціальних шкіл (класів) та НРЦ,	0				
з них у гірських населених пунктах					
в тому числі поділ класів на групи					
Учні класів з вечірньою формою	0				
Вихованці інтернатів	82		2 379,7	29 021	
Вихованці спеціальних інтернатів	0				
Асистенти в інклюзивних класах	11	9	1 785,8	162 343	
Заклади професійної освіти	0				
Заклади фахової передвищої освіти	0				
Інклюзивно-ресурсні центри	0 ІРЦ				
Учні приватних ЗЗСО	0				
Горінчівська ТГ	1 802	99	52 385,1		

Детальний розрахунок обсягу освітньої субвенції на 2021 рік для Горинчівської ТГ

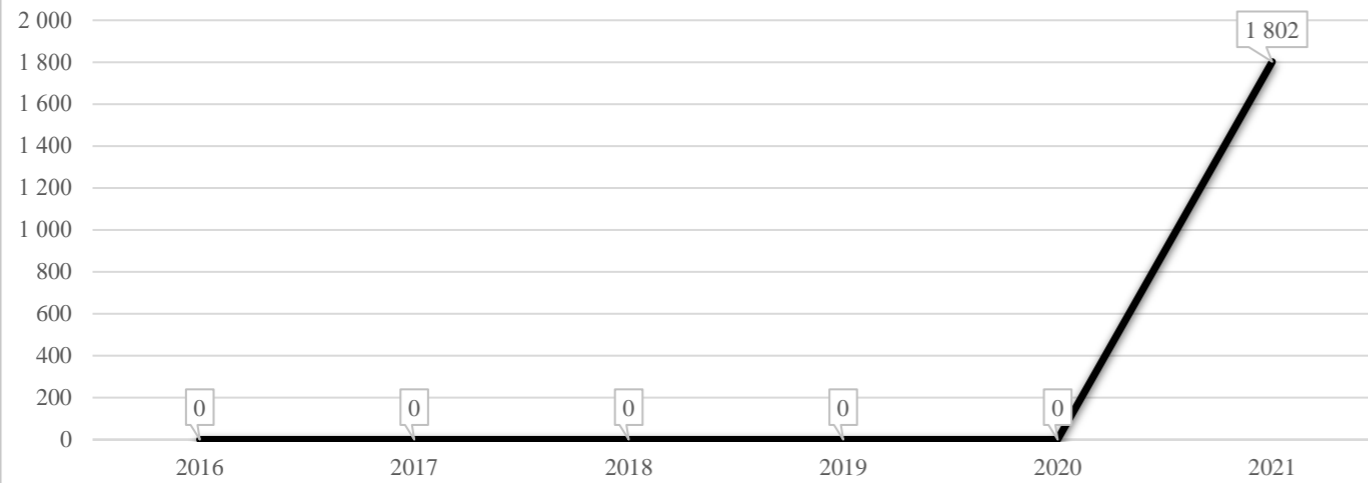
Коефіцієнти, що застосовуються для даного засновника:

Коефіцієнт Кіпп для денних шкіл	0,484	Норматив бюджетної забезпеченості (грн)	9 615
Розподіл на одного учня для педагогічних працівників, які не проводять уроки (денні школи), грн	4 654	Річна заробітна плата вчителя з нарахуваннями (тис. грн)	190,38
Коефіцієнт Кіпп для вечірніх шкіл	0,199	Річна заробітна плата асистентів вчителів та ПП ІРЦ з нарахуваннями (тис. грн)	178,58
Розподіл на одного учня для педагогічних працівників, які не проводять уроки (вечірні школи), грн	1 913	Розрахункова наповнюваність класів	17,0
Коефіцієнт поділу класів на групи при вивченні окремих предметів для учнів групи І	1,017		
Коефіцієнт поділу класів на групи при вивченні окремих предметів для учнів групи ІІ	1,047		

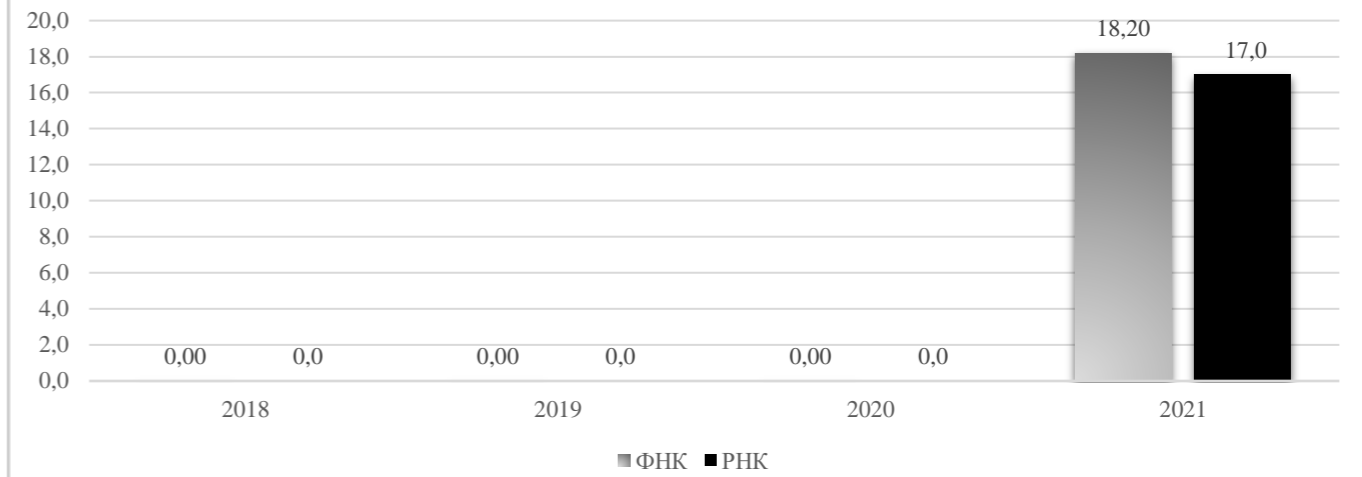
Рівень освіти	Кількість учнів	З них учнів гірських населених пунктах	Фактична кількість класів	Розрахункова наповнюваність класу (групи)	Розрахункова кількість класів (груп)	Кількість годин навчального плану	Кількість необхідних годин у тиждень	Розрахункова кількість ставок	Зарплати вчителів, тис грн	Розподіл на одного учня, для педагогічних працівників, які не проводять уроки, грн	Зарплата педагогічного персоналу, що не проводить уроки, тис грн	Зарплата разом (без надбавки за гірську місцевість, без поділу на групи), тис грн	Коефіцієнт поділу класів на групи	Кількість ставок вчителів для поділу класів на групи	Зарплати персоналу, що проводить уроки у групах при поділі класів, тис грн	Зарплата педагогічного персоналу разом (без надбавки за гірську місцевість), тис грн	Відсоток учнів ЗЗСО, що розташовані у гірській місцевості	Надбавка для гірської місцевості	Зарплата всього педагогічного персоналу разом, тис грн	
Назва колонки	A	B	B	Г	Г	Д	Е	Є	Ж	З	И	І	І	Й	К	Л	М	Н	О	
Як розраховано	ДІСО	ДІСО	ДІСО	Формула	A / Г	Формула	Г * Д	E / 18	Є * 190,38	Формула	A * З / 1000	Ж + И	Формула	Є (сума ставок) * І	Й * 190,38	I (сума зарплат) + К	B / A (сума учнів)	0,25 * М * Л (сума зарплат)	Л + Н	
Учні комунальних ЗЗСО																				
Початкова (1-4)	744		46	17,0	44	25	1 100	61,1	11 634,2	4 654	3 462,3	15 096,5								
Базова середня (5-9)	854	732	40	17,0	51	34	1 734	96,3	18 339,7	4 654	3 974,2	22 313,9	0,017	3,11	592	43 774,2	0,41	4 445,44	48 219,6	
Профільна середня (10-11)	204		13	17,0	12	38	456	25,3	4 822,9	4 654	949,3	5 772,2								
Учні спеціальних класів, спеціальних шкіл, навчально-реабілітаційних центрів																				
Початкова (1-4)	0		0			33														
Базова (5-9)	0	0	0			36							0,047	0,00	0	0,0			0,0	
Старша (10-11)	0		0			38														
Вихованці інтернатів (кількість ставок = кількість груп * 2)																				
Загальні інтернати	82	82		20,0	5			10,0	1 903,8			1 903,8						1,0	475,9	2 379,7
Спеціальні інтернати	0	0		5,0																
Інклюзивні класи (кількість ставок = кількість класів * 1; обсяг субвенції = кількість ставок * 178,58 тис. грн)																				
Інклюзивна	11	5	9					9,0	1 607,2			1 607,2						0,4	178,6	1 785,8
Учні класів з вечірньою (заочною) формою навчання																				
Вечірні класи	0	0	0	11,0																
Приватні ЗЗСО (з урахуванням коефіцієнту 0,8)																				
Приватні 1-4	0					25														
Приватні 5-9	0	0				34													0,0	
Приватні 10-11	0					38														
Інклюзивно-ресурсні центри (кількість ставок = 1 керівник + 7 фахівців у кожному ІРЦ; обсяг субвенції = 1 * 249,0 тис. грн + 7 * 178,58 тис. грн)																				
ІРЦ	0 ІРЦ											0,0							0,0	
Учні закладів професійної (професійно-технічної) освіти																				
ЗПТО	0	0	0																	
Студенти закладів фахової передвищої освіти та коледжів																				
ЗФПО та коледжі	0																			
Разом	1 802	732	99		107		3 290	201,8	38 307,7		8 385,9	46 693,6						5 100,0	52 385,1	

Горінчівська ТГ

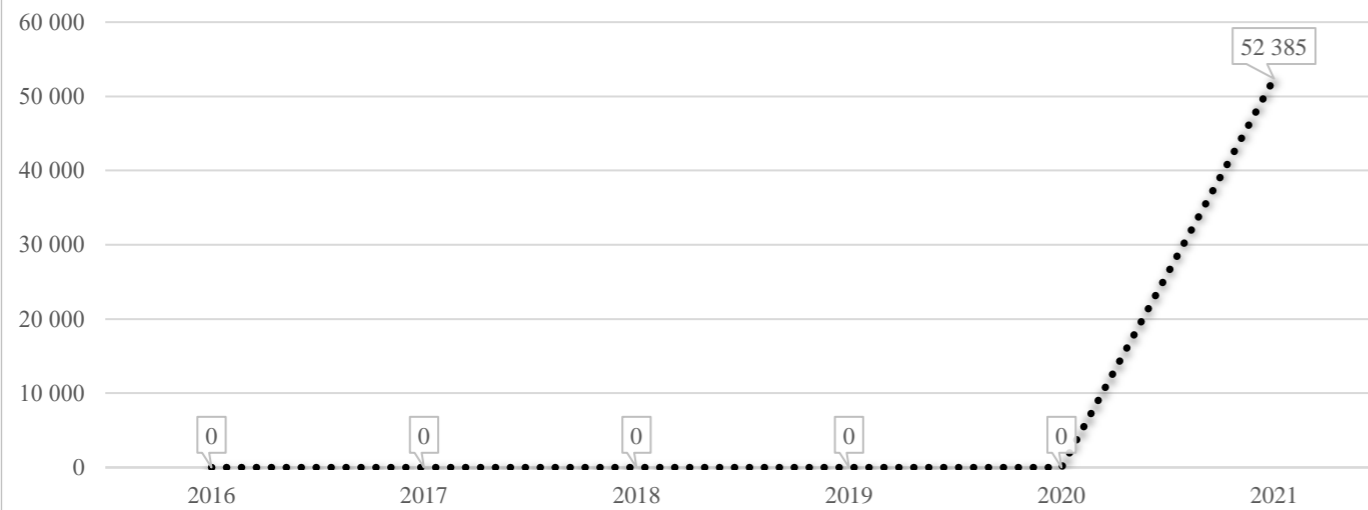
Кількість учнів комунальних ЗЗСО



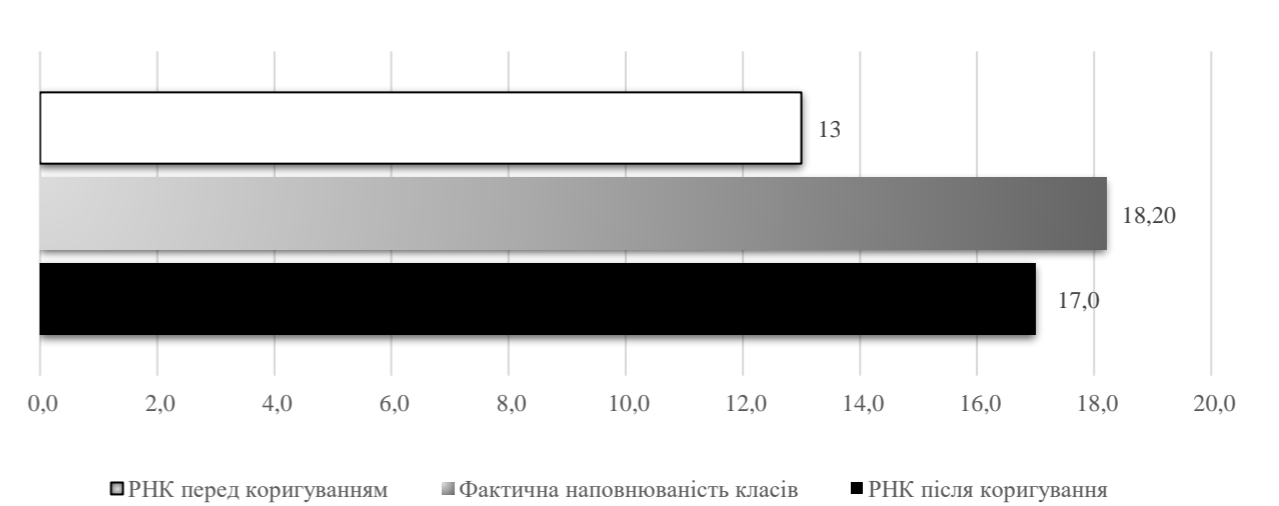
Порівняння РНК з ФНК



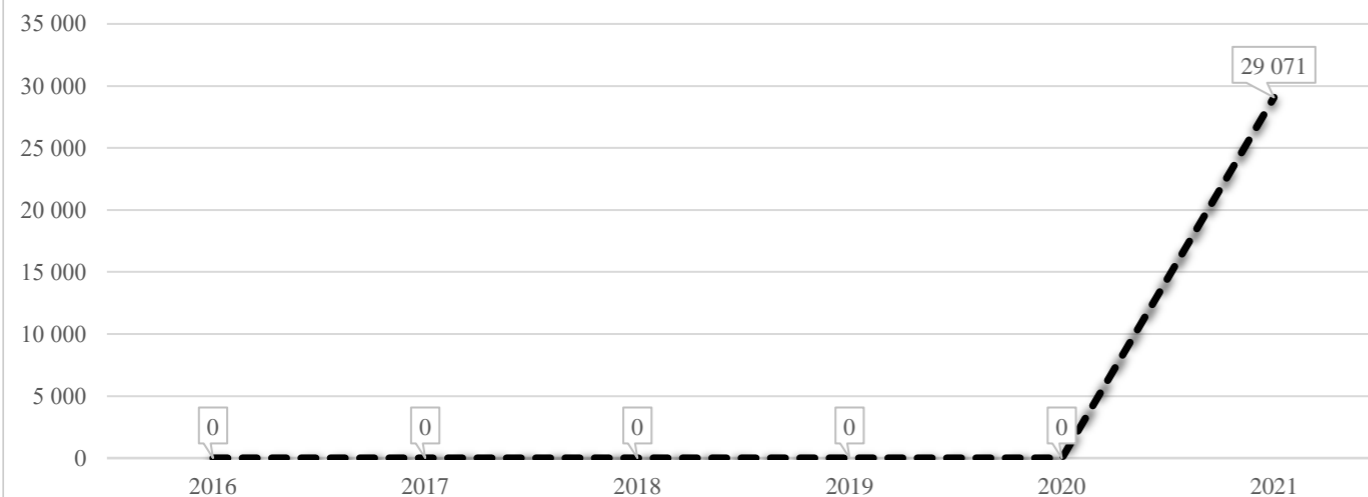
Субвенція на учнів комунальних ЗЗСО, тис. грн



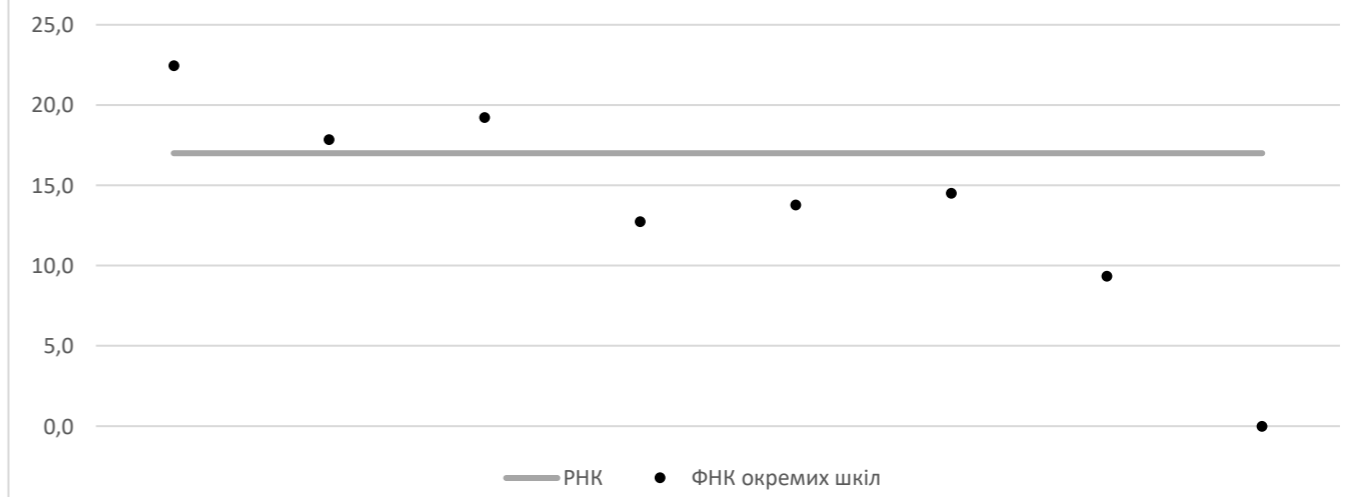
Коригування РНК



В середньому субвенція на одного учня, грн



ФНК окремих ЗЗСО до РНК ТГ



Перелік закладів загальної середньої освіти (дані з ДІСО станом на 05.09.2020)
Горінчівська ТГ
РНК = 17; ФНК = 18,2

		ЗЗСО		Учні	
↑	ЗЗСО з ФНК більш ніж 18 (РНК + 1)	2	25,0%	984	54,6%
↔	ЗЗСО з ФНК від 16 до 18	1	12,5%	446	24,8%
↓	ЗЗСО з ФНК менш ніж 16 (РНК - 1)	4	50,0%	350	19,4%
—	ЗЗСО без класів	1	12,5%	22	1,2%

ID	Назва ЗЗСО	Ступінь	Статус	ID		ФНК		
				опорного ЗЗСО	Кількість учнів			Кількість класів
19306	Горінчівська ЗОШ	I-III			561	25	22,44	↑
19319	Монастирецький НВК "ЗОШ-I-III ступенів-ДНЗ"	I-III			423	22	19,23	↑
19303	Березівська ЗОШ I - III ступенів	I-III			446	25	17,84	↔
19289	Поточанський НВК	I			58	4	14,50	↓
19302	Н.Бистрівська гімназія	I-II			124	9	13,78	↓
19321	Нижньобистрівська ЗОШ I-III ст. ім. Василя Вовчка	I-III			140	11	12,73	↓
19294	Сюрюкська ЗОШ	I			28	3	9,33	↓
19301	Широцька ЗОШ I- II ст.	I-II			22	0		—