



## ІНФОРМАЦІЙНА ДОВІДКА ЩОДО РОЗРАХУНКУ ОБСЯГУ ОСВІТНЬОЇ СУБВЕНЦІЇ НА 2021 РІК:

### КОЛЬЧИНСЬКА ТГ

#### Базова інформація про засновника:

Засновник	Кольчинська селищна територіальна громада		
Код бюджету	07540000000		
Область	Закарпатська	Фактична наповнюваність класів	17,10
Тип	Селищна ТГ	Розрахункова наповнюваність класів	16,5
Площа (км <sup>2</sup> )	139,4	Сільське населення (%)	55,8
Населення (осіб)	9 656	Щільність населення (осіб на км <sup>2</sup> )	69,3
Сільське населення (осіб)	5 389	Щільність учнів (учнів на км <sup>2</sup> )	7,5
Чи здійснюється коригування розрахункової наповнюваності класів (п. 5 Формули)?	Ні		

#### Історичні дані щодо учнів комунальних ЗЗСО

Фактичні значення	2016	2017	2018	2019	2020	2021
Кількість учнів ЗЗСО						1 043
Обсяг субвенції (тис. грн)						27 643
Субвенція на учня (грн)						26 504
ФНК						17,1
РНК						16,5
Зміна за роками	2016	2017	2018	2019	2020	2021
Учні						
Субвенція (тис. грн)						
Субвенція на учня (грн)						
ФНК						
РНК						

#### Підсумки розподілу субвенції на 2021 рік:

	К-ть учнів (факт)	К-ть класів (факт)	Сума (тис. грн)	На учня (грн)	На клас (грн)
Учні комунальних ЗЗСО,	1043	61	27 063,0	25 947	443 655
з них у гірських населених пунктах	126	12	0,0	0	0
в тому числі поділ класів на групи			358,0		
Учні спеціальних шкіл (класів) та НРЦ,	0				
з них у гірських населених пунктах					
в тому числі поділ класів на групи					
Учні класів з вечірньою формою	0				
Вихованці інтернатів	0				
Вихованці спеціальних інтернатів	0				
Асистенти в інклюзивних класах	3	3	580,4	193 458	
Заклади професійної освіти	0				
Заклади фахової передвищої освіти	0				
Інклюзивно-ресурсні центри	0 ІРЦ				
Учні приватних ЗЗСО	0				
<b>Кольчинська ТГ</b>	<b>1 043</b>	<b>61</b>	<b>27 643,4</b>		

**Детальний розрахунок обсягу освітньої субвенції на 2021 рік для Кольчинської ТГ**

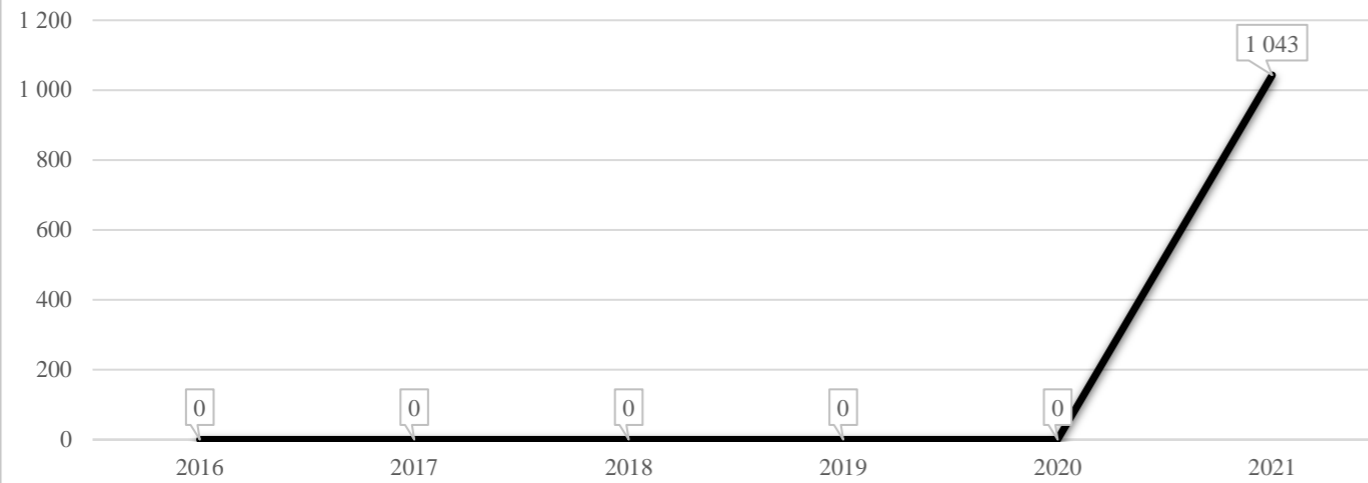
**Коефіцієнти, що застосовуються для даного засновника:**

Коефіцієнт Кіпп для денних шкіл	0,484	Норматив бюджетної забезпеченості (грн)	9 615
Розподіл на одного учня для педагогічних працівників, які не проводять уроки (денні школи), грн	4 654	Річна заробітна плата вчителя з нарахуваннями (тис. грн)	190,38
Коефіцієнт Кіпп для вечірніх шкіл	0,199	Річна заробітна плата асистентів вчителів та ПП ІРЦ з нарахуваннями (тис. грн)	178,58
Розподіл на одного учня для педагогічних працівників, які не проводять уроки (вечірні школи), грн	1 913	Розрахункова наповнюваність класів	16,5
Коефіцієнт поділу класів на групи при вивченні окремих предметів для учнів групи І	1,017		
Коефіцієнт поділу класів на групи при вивченні окремих предметів для учнів групи ІІ	1,047		

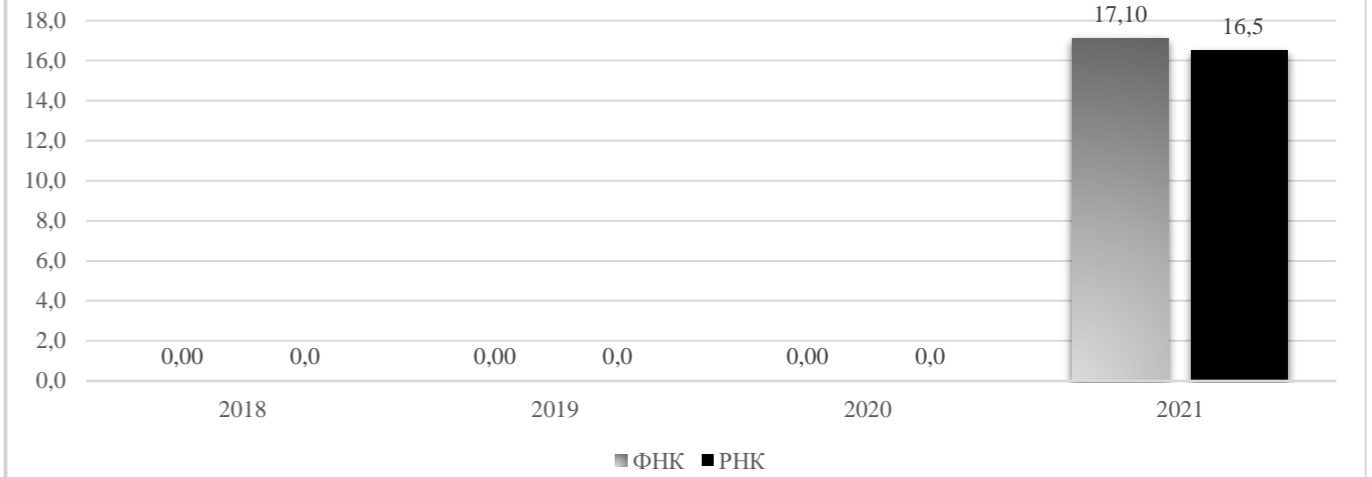
Рівень освіти	Кількість учнів	З них учнів гірських населених пунктах	Фактична кількість класів	Розрахункова наповнюваність класу (групи)	Розрахункова кількість класів (груп)	Кількість годин навчального плану	Кількість необхідних годин у тиждень	Розрахункова кількість ставок	Зарплати вчителів, тис грн	Розподіл на одного учня, для педагогічних працівників, які не проводять уроки, грн	Зарплата педагогічного персоналу, що не проводить уроки, тис грн	Зарплата разом (без надбавки за гірську місцевість, без поділу на групи), тис грн	Коефіцієнт поділу класів на групи	Кількість ставок вчителів для поділу класів на групи	Зарплати персоналу, що проводить уроки у групах при поділі класів, тис грн	Зарплата педагогічного персоналу разом (без надбавки за гірську місцевість), тис грн	Відсоток учнів ЗЗСО, що розташовані у гірській місцевості	Надбавка для гірської місцевості	Зарплата всього педагогічного персоналу разом, тис грн
Назва колонки	A	B	B	Г	Г	Д	Е	Є	Ж	З	И	І	І	Й	К	Л	М	Н	О
Як розраховано	ДІСО	ДІСО	ДІСО	Формула	A / Г	Формула	Г * Д	E / 18	Є * 190,38	Формула	A * З / 1000	Ж + И	Формула	Є (сума ставок) * І	Й * 190,38	I (сума зарплат) + К	Б / А (сума учнів)	0,25 * М * Л (сума зарплат)	Л + Н
<b>Учні комунальних ЗЗСО</b>																			
Початкова (1-4)	411	126	24	16,5	25	25	625	34,7	6 610,3	4 654	1 912,7	8 523,0	0,017	1,88	358	26 269,6	0,12	793,38	27 063,0
Базова середня (5-9)	476		28	16,5	29	34	986	54,8	10 428,4	4 654	2 215,1	12 643,6							
Профільна середня (10-11)	156		9	16,5	10	38	380	21,1	4 019,1	4 654	726,0	4 745,0							
<b>Учні спеціальних класів, спеціальних шкіл, навчально-реабілітаційних центрів</b>																			
Початкова (1-4)	0	0	0			33							0,047	0,00	0	0,0			0,0
Базова (5-9)	0		0	36															
Старша (10-11)	0		0	38															
<b>Вихованці інтернатів (кількість ставок = кількість груп * 2)</b>																			
Загальні інтернати	0	0		20,0															
Спеціальні інтернати	0	0		5,0															
<b>Інклюзивні класи (кількість ставок = кількість класів * 1; обсяг субвенції = кількість ставок * 178,58 тис. грн)</b>																			
Інклюзивна	3	1	3					3,0	535,7			535,7					0,3	44,6	580,4
<b>Учні класів з вечірньою (заочною) формою навчання</b>																			
Вечірні класи	0	0	0	11,0															
<b>Приватні ЗЗСО (з урахуванням коефіцієнту 0,8)</b>																			
Приватні 1-4	0	0				25													0,0
Приватні 5-9	0		34																
Приватні 10-11	0		38																
<b>Інклюзивно-ресурсні центри (кількість ставок = 1 керівник + 7 фахівців у кожному ІРЦ; обсяг субвенції = 1 * 249,0 тис. грн + 7 * 178,58 тис. грн)</b>																			
ІРЦ	0 ІРЦ											0,0							0,0
<b>Учні закладів професійної (професійно-технічної) освіти</b>																			
ЗПТО	0	0	0																
<b>Студенти закладів фахової передвищої освіти та коледжів</b>																			
ЗФПО та коледжі	0																		
<b>Разом</b>	<b>1 043</b>	<b>126</b>	<b>61</b>		<b>64</b>		<b>1 991</b>	<b>113,6</b>	<b>21 593,6</b>		<b>4 853,8</b>	<b>26 447,4</b>						<b>838,0</b>	<b>27 643,4</b>

## Кольчинська ТГ

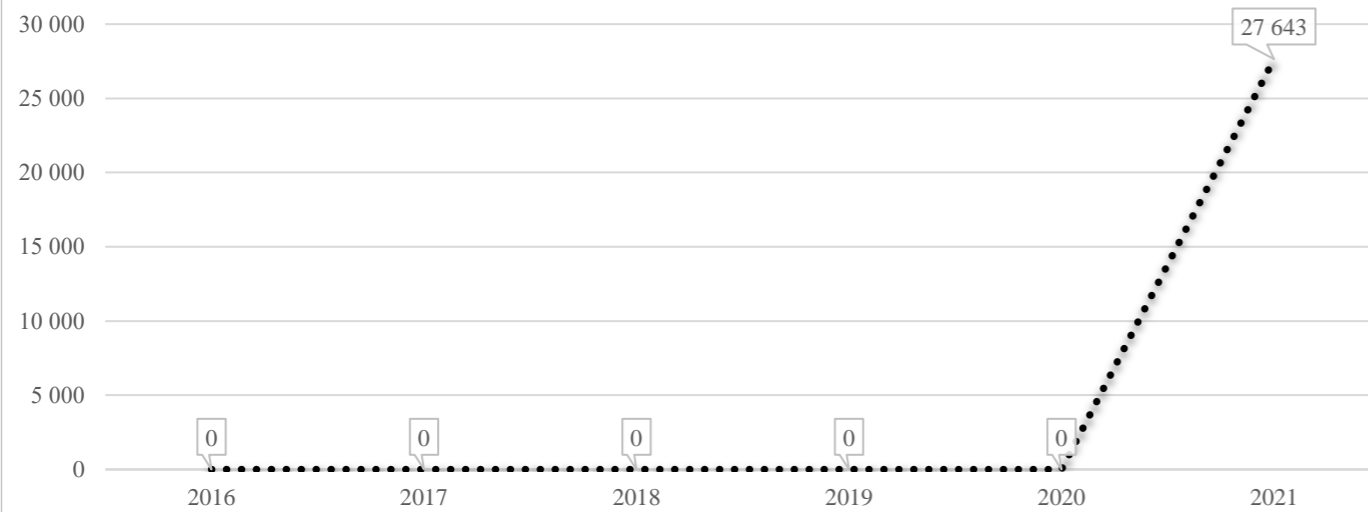
### Кількість учнів комунальних ЗЗСО



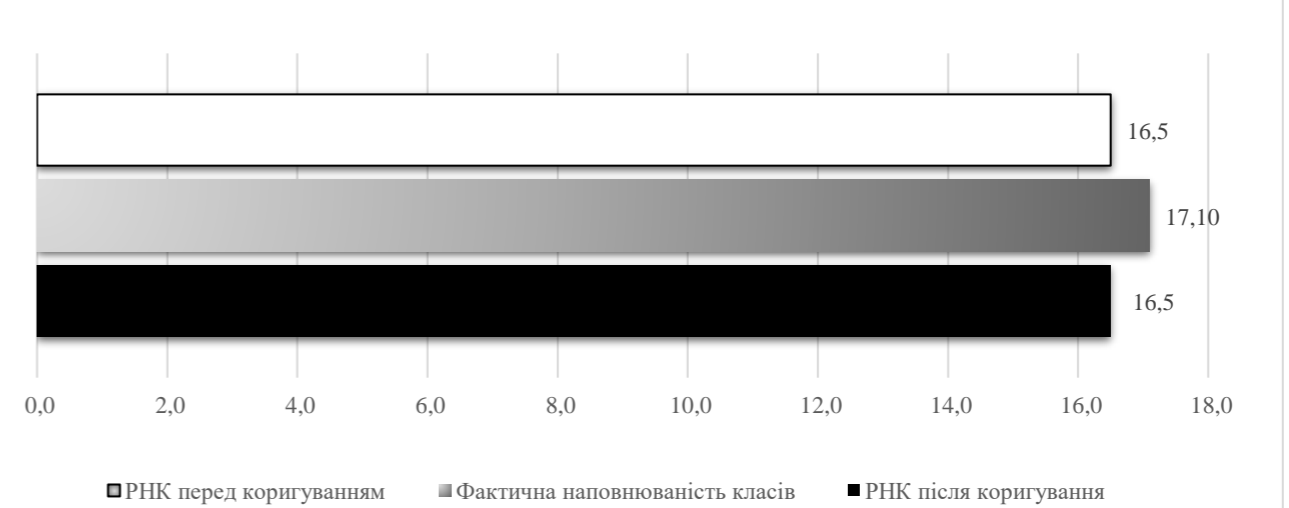
### Порівняння РНК з ФНК



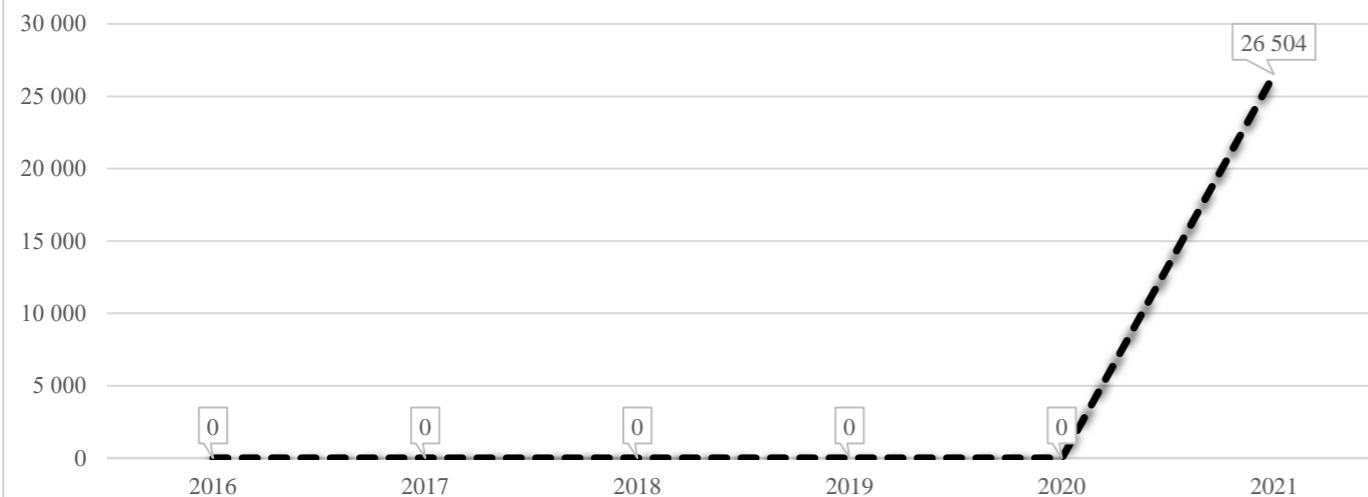
### Субвенція на учнів комунальних ЗЗСО, тис. грн



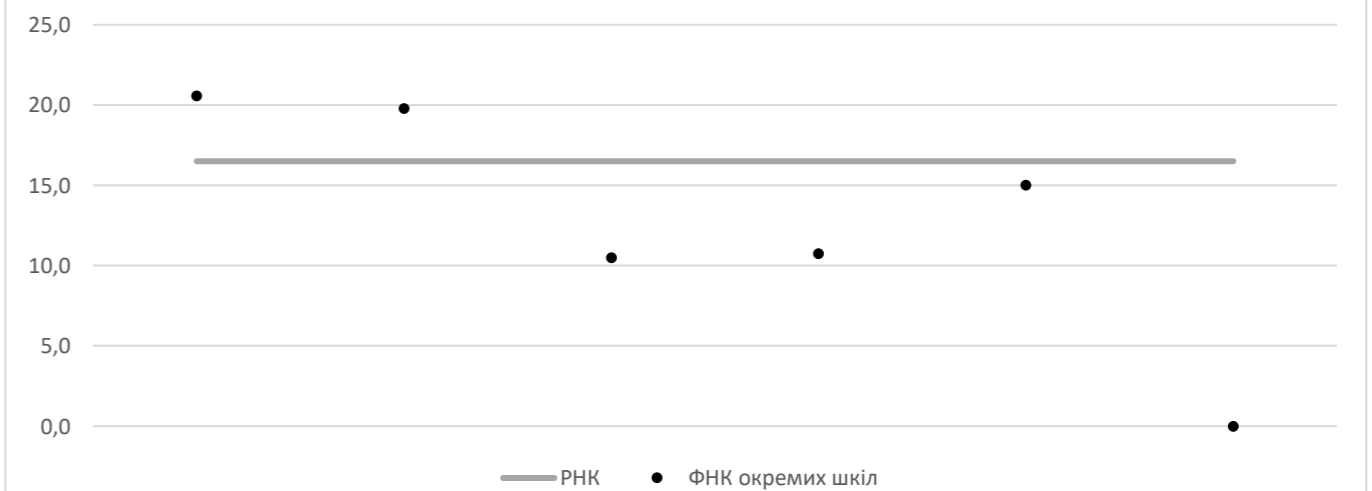
### Коригування РНК



### В середньому субвенція на одного учня, грн



### ФНК окремих ЗЗСО до РНК ТГ



**Перелік закладів загальної середньої освіти (дані з ДІСО станом на 05.09.2020)**  
**Кольчинська ТГ**  
**РНК = 16,5; ФНК = 17,1**

		ЗЗСО		Учні	
↑	ЗЗСО з ФНК більш ніж 17,5 (РНК + 1)	2	33,3%	808	77,5%
↔	ЗЗСО з ФНК від 15,5 до 17,5	0			
↓	ЗЗСО з ФНК менш ніж 15,5 (РНК - 1)	3	50,0%	227	21,8%
—	ЗЗСО без класів	1	16,7%	8	0,8%

ID	Назва ЗЗСО	Ступінь	Статус	ID		ФНК		
				опорного ЗЗСО	Кількість учнів			Кількість класів
19021	Кольчинська ЗОШ	I-III			432	21	20,57	↑
19075	Верхньовизницька загальноосвітня школа	I-III			376	19	19,79	↑
19034	Кленовецька ЗОШ	I			15	1	15,00	↓
19055	Кленовецька ЗОШ I-II ступенів	I-II			86	8	10,75	↓
19086	Пузняковецька ЗОШ	I-III			126	12	10,50	↓
19032	Жборівська загальноосвітня школа I ступеня	I			8	0		—