



## ІНФОРМАЦІЙНА ДОВІДКА ЩОДО РОЗРАХУНКУ ОБСЯГУ ОСВІТНЬОЇ СУБВЕНЦІЇ НА 2021 РІК:

### РАХІВСЬКА ТГ

#### Базова інформація про засновника:

Засновник	Рахівська міська територіальна громада		
Код бюджету	07549000000		
Область	Закарпатська	Фактична наповнюваність класів	21,46
Тип	Міська ТГ	Розрахункова наповнюваність класів	21,0
Площа (км <sup>2</sup> )	254,2	Сільське населення (%)	34,0
Населення (осіб)	23 625	Щільність населення (осіб на км <sup>2</sup> )	92,9
Сільське населення (осіб)	8 024	Щільність учнів (учнів на км <sup>2</sup> )	15,5
Чи здійснюється коригування розрахункової наповнюваності класів (п. 5 Формули)?	Так		

#### Історичні дані щодо учнів комунальних ЗЗСО

Фактичні значення	2016	2017	2018	2019	2020	2021
Кількість учнів ЗЗСО						3 949
Обсяг субвенції (тис. грн)						110 468
Субвенція на учня (грн)						27 974
ФНК						21,5
РНК						21,0
Зміна за роками	2016	2017	2018	2019	2020	2021
Учні						
Субвенція (тис. грн)						
Субвенція на учня (грн)						
ФНК						
РНК						

#### Підсумки розподілу субвенції на 2021 рік:

	К-ть учнів (факт)	К-ть класів (факт)	Сума (тис. грн)	На учня (грн)	На клас (грн)
Учні комунальних ЗЗСО,	3949	184	106 226,7	26 900	577 319
з них у гірських населених пунктах	3949	184	0,0	0	0
в тому числі поділ класів на групи			4 646,8		
Учні спеціальних шкіл (класів) та НРЦ,	0				
з них у гірських населених пунктах					
в тому числі поділ класів на групи					
Учні класів з вечірньою формою	0				
Вихованці інтернатів	0				
Вихованці спеціальних інтернатів	0				
Асистенти в інклюзивних класах	26	19	4 241,2	163 123	
Заклади професійної освіти	0				
Заклади фахової передвищої освіти	0				
Інклюзивно-ресурсні центри	0 ІРЦ				
Учні приватних ЗЗСО	0				
<b>Рахівська ТГ</b>	<b>3 949</b>	<b>184</b>	<b>110 467,9</b>		

**Детальний розрахунок обсягу освітньої субвенції на 2021 рік для Рахівської ТГ**

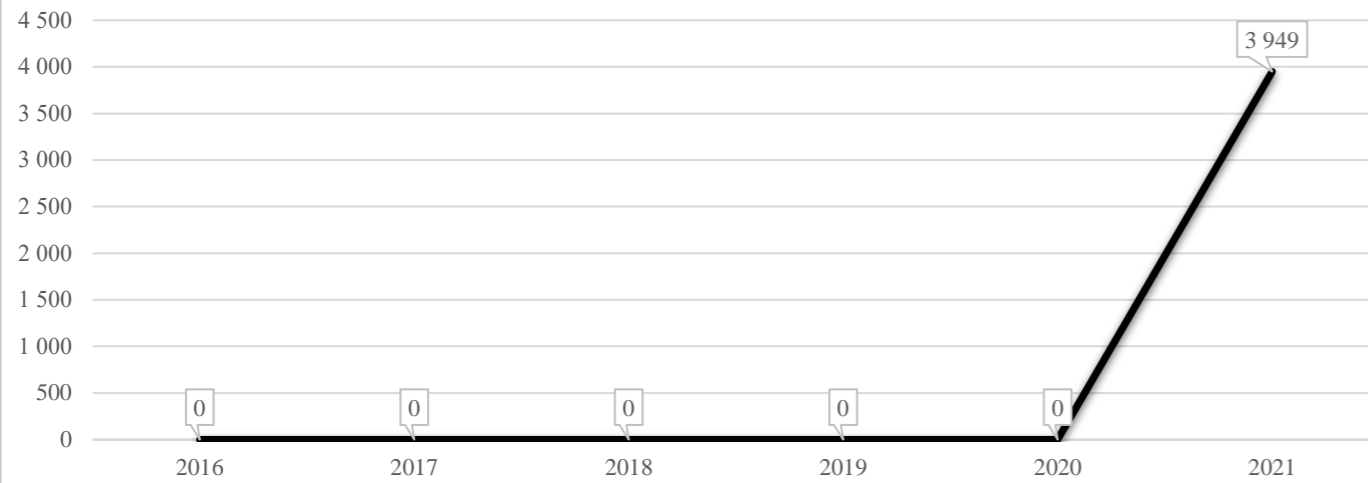
**Коефіцієнти, що застосовуються для даного засновника:**

Коефіцієнт Кіпп для денних шкіл	0,484	Норматив бюджетної забезпеченості (грн)	9 615
Розподіл на одного учня для педагогічних працівників, які не проводять уроки (денні школи), грн	4 654	Річна заробітна плата вчителя з нарахуваннями (тис. грн)	190,38
Коефіцієнт Кіпп для вечірніх шкіл	0,199	Річна заробітна плата асистентів вчителів та ПП ІРЦ з нарахуваннями (тис. грн)	178,58
Розподіл на одного учня для педагогічних працівників, які не проводять уроки (вечірні школи), грн	1 913	Розрахункова наповнюваність класів	21,0
Коефіцієнт поділу класів на групи при вивченні окремих предметів для учнів групи І	1,075		
Коефіцієнт поділу класів на групи при вивченні окремих предметів для учнів групи ІІ	1,047		

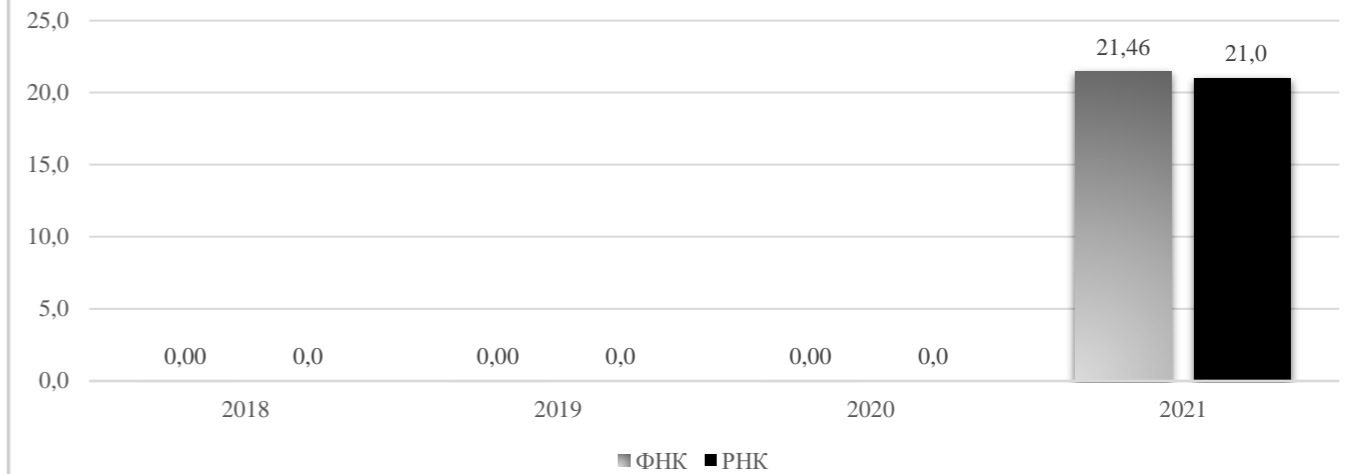
Рівень освіти	Кількість учнів	З них учнів гірських населених пунктах	Фактична кількість класів	Розрахункова наповнюваність класу (групи)	Розрахункова кількість класів (груп)	Кількість годин навчального плану	Кількість необхідних годин у тиждень	Розрахункова кількість ставок	Зарплати вчителів, тис грн	Розподіл на одного учня, для педагогічних працівників, які не проводять уроки, грн	Зарплата педагогічного персоналу, що не проводить уроки, тис грн	Зарплата разом (без надбавки за гірську місцевість, без поділу на групи), тис грн	Коефіцієнт поділу класів на групи	Кількість ставок вчителів для поділу класів на групи	Зарплати персоналу, що проводить уроки у групах при поділі класів, тис грн	Зарплата педагогічного персоналу разом (без надбавки за гірську місцевість), тис грн	Відсоток учнів ЗЗСО, що розташовані у гірській місцевості	Надбавка для гірської місцевості	Зарплата всього педагогічного персоналу разом, тис грн
Назва колонки	A	B	B	Г	Г	Д	Е	Є	Ж	З	И	І	І	Й	К	Л	М	Н	О
<i>Як розраховано</i>	<i>ДІСО</i>	<i>ДІСО</i>	<i>ДІСО</i>	<i>Формула</i>	<i>A / Г</i>	<i>Формула</i>	<i>Г * Д</i>	<i>E / 18</i>	<i>Є * 190,38</i>	<i>Формула</i>	<i>A * З / 1000</i>	<i>Ж + И</i>	<i>Формула</i>	<i>Є (сума ставок) * І</i>	<i>Й * 190,38</i>	<i>I (сума зарплат) + К</i>	<i>Б / А (сума учнів)</i>	<i>0,25 * М * Л (сума зарплат)</i>	<i>Л + Н</i>
<b>Учні комунальних ЗЗСО</b>																			
Початкова (1-4)	1 620	3 949	79	21,0	78	25	1 950	108,3	20 624,2	4 654	7 538,9	28 163,1	0,075	24,41	4 647	84 981,4	1,00	21 245,34	106 226,7
Базова середня (5-9)	1 818		81	21,0	87	34	2 958	164,3	31 285,3	4 654	8 460,4	39 745,7							
Профільна середня (10-11)	511		24	21,0	25	38	950	52,8	10 047,7	4 654	2 378,0	12 425,7							
<b>Учні спеціальних класів, спеціальних шкіл, навчально-реабілітаційних центрів</b>																			
Початкова (1-4)	0	0	0			33							0,047	0,00	0	0,0			0,0
Базова (5-9)	0		0	36															
Старша (10-11)	0		0	38															
<b>Вихованці інтернатів (кількість ставок = кількість груп * 2)</b>																			
Загальні інтернати	0	0		20,0															
Спеціальні інтернати	0	0		5,0															
<b>Інклюзивні класи (кількість ставок = кількість класів * 1; обсяг субвенції = кількість ставок * 178,58 тис. грн)</b>																			
Інклюзивна	26	26	19					19,0	3 393,0			3 393,0					1,0	848,2	4 241,2
<b>Учні класів з вечірньою (заочною) формою навчання</b>																			
Вечірні класи	0	0	0	11,0															
<b>Приватні ЗЗСО (з урахуванням коефіцієнту 0,8)</b>																			
Приватні 1-4	0	0				25													0,0
Приватні 5-9	0		34																
Приватні 10-11	0		38																
<b>Інклюзивно-ресурсні центри (кількість ставок = 1 керівник + 7 фахівців у кожному ІРЦ; обсяг субвенції = 1 * 249,0 тис. грн + 7 * 178,58 тис. грн)</b>																			
ІРЦ	0 ІРЦ											0,0							0,0
<b>Учні закладів професійної (професійно-технічної) освіти</b>																			
ЗПТО	0	0	0																
<b>Студенти закладів фахової передвищої освіти та коледжів</b>																			
ЗФПО та коледжі	0																		
<b>Разом</b>	<b>3 949</b>	<b>3 949</b>	<b>184</b>		<b>190</b>		<b>5 858</b>	<b>344,4</b>	<b>65 350,2</b>		<b>18 377,3</b>	<b>83 727,5</b>						<b>22 093,6</b>	<b>110 467,9</b>

## Рахівська ТГ

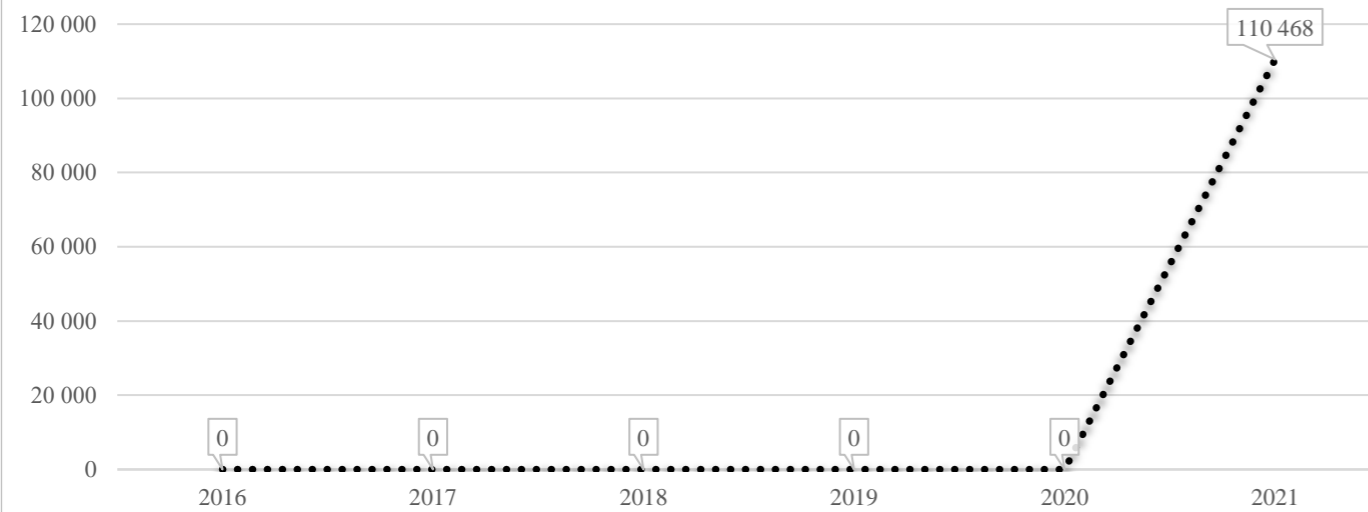
### Кількість учнів комунальних ЗЗСО



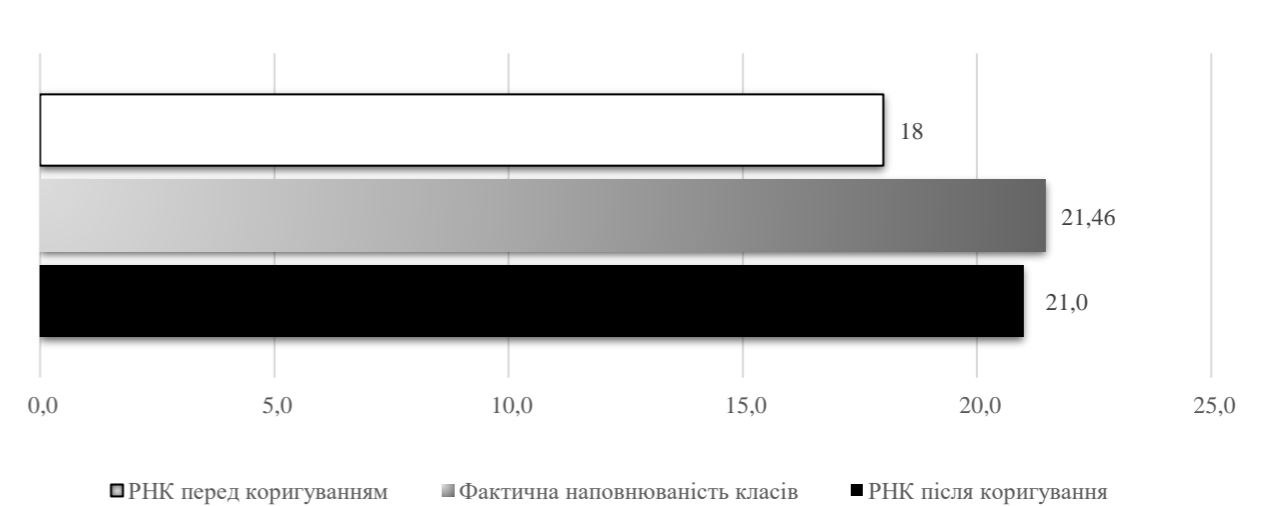
### Порівняння РНК з ФНК



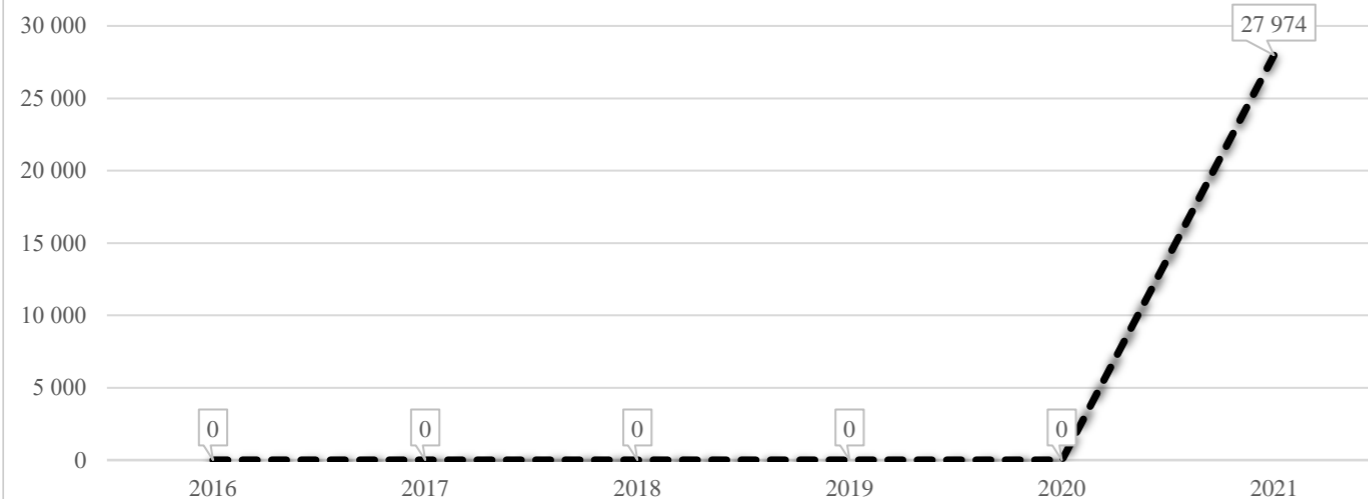
### Субвенція на учнів комунальних ЗЗСО, тис. грн



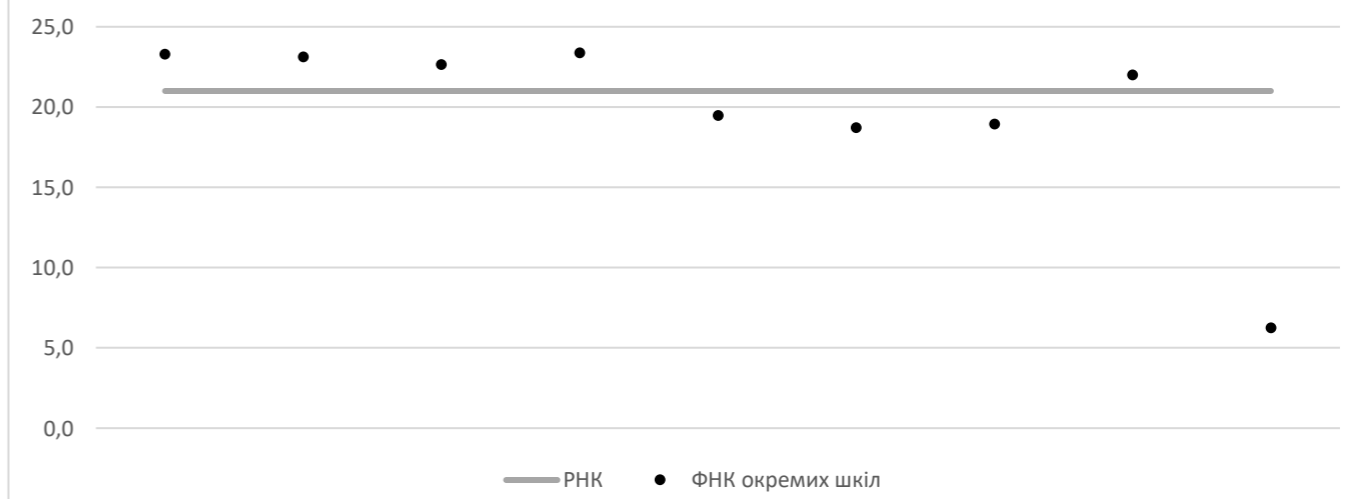
### Коригування РНК



### В середньому субвенція на одного учня, грн



### ФНК окремих ЗЗСО до РНК ТГ



**Перелік закладів загальної середньої освіти (дані з ДІСО станом на 05.09.2020)**

**Рахівська ТГ**

**РНК = 21; ФНК = 21,46**

		ЗЗСО		Учні	
↑	ЗЗСО з ФНК більш ніж 22 (РНК + 1)	4	44,4%	2 731	69,2%
↔	ЗЗСО з ФНК від 20 до 22	1	11,1%	88	2,2%
↓	ЗЗСО з ФНК менш ніж 20 (РНК - 1)	4	44,4%	1 130	28,6%
—	ЗЗСО без класів	0			

ID	Назва ЗЗСО	Ступінь	Статус	ID		ФНК		
				опорного ЗЗСО	Кількість учнів			Кількість класів
19099	Рахівська ЗОШ I-III ст. №3	I-III			491	21	23,38	↑
19097	Рахівська ЗОШ I-III ст. №1	I-III			1071	46	23,28	↑
19098	Рахівська ЗОШ I-III ст. №2	I-III			671	29	23,14	↑
19118	Діловецька ЗОШ I-III ст.	I-III			498	22	22,64	↑
19105	Вільховатська ЗОШ I ст	I			88	4	22,00	↔
19121	Костилівська ЗОШ I-III ступенів	I-III			409	21	19,48	↓
19112	Білинська ЗОШ I-III ст.	I-III			303	16	18,94	↓
19100	Рахівська ЗОШ I-III ст. №4	I-III			393	21	18,71	↓
19108	Хмелівська ЗОШ I ст.	I			25	4	6,25	↓