



ІНФОРМАЦІЙНА ДОВІДКА ЩОДО РОЗРАХУНКУ ОБСЯГУ ОСВІТНЬОЇ СУБВЕНЦІЇ НА 2021 РІК:

ОВАДНІВСЬКА ТГ

Базова інформація про засновника:

Засновник	Оваднівська сільська територіальна громада		
Код бюджету	03538000000		
Область	Волинська	Фактична наповнюваність класів	9,99
Тип	Сільська ТГ	Розрахункова наповнюваність класів	11,0
Площа (км ²)	354,0	Сільське населення (%)	100,0
Населення (осіб)	5 818	Щільність населення (осіб на км ²)	16,4
Сільське населення (осіб)	5 818	Щільність учнів (учнів на км ²)	1,9
Чи здійснюється коригування розрахункової наповнюваності класів (п. 5 Формули)?	Ні		

Історичні дані щодо учнів комунальних ЗЗСО

Фактичні значення	2016	2017	2018	2019	2020	2021
Кількість учнів ЗЗСО			504	508	555	669
Обсяг субвенції (тис. грн)			10 952	12 016	15 695	23 920
Субвенція на учня (грн)			21 730	23 653	28 280	35 755
ФНК			9,5	9,8	10,7	10,0
РНК			11,5	11,5	11,0	11,0
Зміна за роками	2016	2017	2018	2019	2020	2021
Учні				0,8%	9,3%	20,5%
Субвенція (тис. грн)				9,7%	30,6%	52,4%
Субвенція на учня (грн)				8,9%	19,6%	26,4%
ФНК				0,3	0,9	-0,7
РНК				0,0	-0,5	0,0

Підсумки розподілу субвенції на 2021 рік:

	К-ть учнів (факт)	К-ть класів (факт)	Сума (тис. грн)	На учня (грн)	На клас (грн)
Учні комунальних ЗЗСО, з них у гірських населених пунктах в тому числі поділ класів на групи	669	67	23 206,1	34 688	346 360
Учні спеціальних шкіл (класів) та НРЦ, з них у гірських населених пунктах в тому числі поділ класів на групи	0		335,9		
Учні класів з вечірньою формою	0				
Вихованці інтернатів	0				
Вихованці спеціальних інтернатів	0				
Асистенти в інклюзивних класах	4	4	714,3	178 577	
Заклади професійної освіти	0				
Заклади фахової передвищої освіти	0				
Інклюзивно-ресурсні центри	0 ІРЦ				
Учні приватних ЗЗСО	0				
Оваднівська ТГ	669	67	23 920,4		

Детальний розрахунок обсягу освітньої субвенції на 2021 рік для Оваднівської ТГ

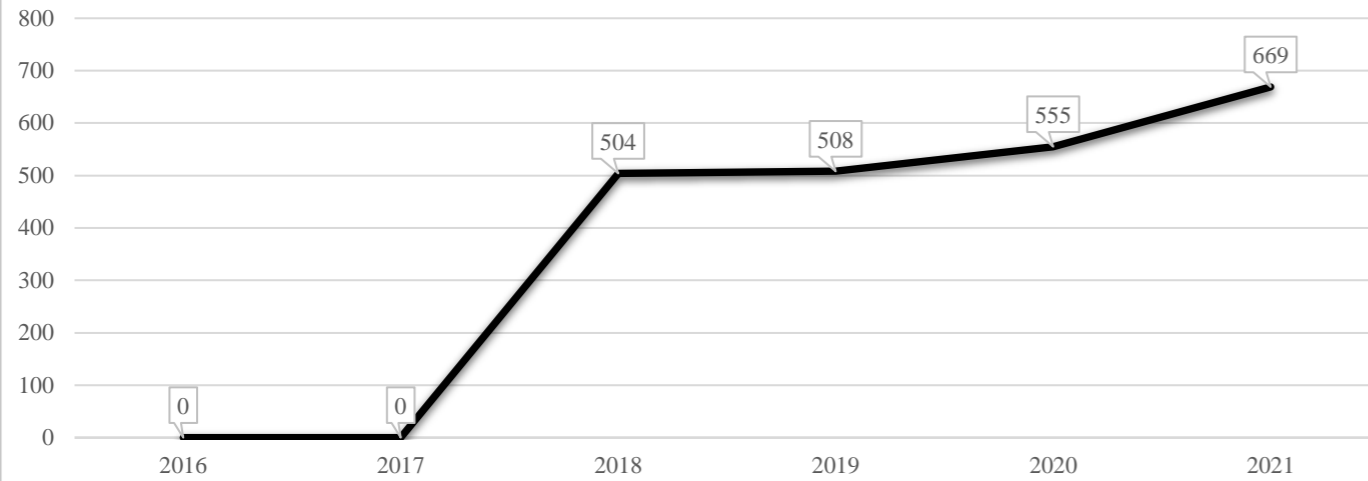
Коефіцієнти, що застосовуються для даного засновника:

Коефіцієнт Кіпп для денних шкіл	0,484	Норматив бюджетної забезпеченості (грн)	9 615
Розподіл на одного учня для педагогічних працівників, які не проводять уроки (денні школи), грн	4 654	Річна заробітна плата вчителя з нарахуваннями (тис. грн)	190,38
Коефіцієнт Кіпп для вечірніх шкіл	0,199	Річна заробітна плата асистентів вчителів та ПП ІРЦ з нарахуваннями (тис. грн)	178,58
Розподіл на одного учня для педагогічних працівників, які не проводять уроки (вечірні школи), грн	1 913	Розрахункова наповнюваність класів	11,0
Коефіцієнт поділу класів на групи при вивченні окремих предметів для учнів групи І	1,017		
Коефіцієнт поділу класів на групи при вивченні окремих предметів для учнів групи ІІ	1,047		

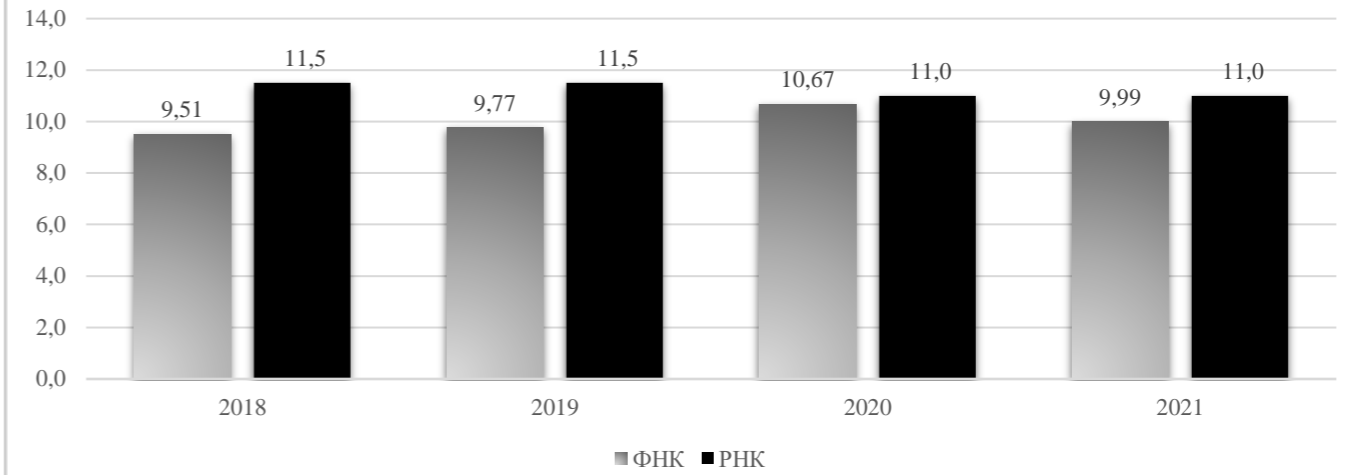
Рівень освіти	Кількість учнів	З них учнів гірських населених пунктах	Фактична кількість класів	Розрахункова наповнюваність класу (групи)	Розрахункова кількість класів (груп)	Кількість годин навчального плану	Кількість необхідних годин у тиждень	Розрахункова кількість ставок	Зарплати вчителів, тис грн	Розподіл на одного учня, для педагогічних працівників, які не проводять уроки, грн	Зарплата педагогічного персоналу, що не проводить уроки, тис грн	Зарплата разом (без надбавки за гірську місцевість, без поділу на групи), тис грн	Коефіцієнт поділу класів на групи	Кількість ставок вчителів для поділу класів на групи	Зарплати персоналу, що проводить уроки у групах при поділі класів, тис грн	Зарплата педагогічного персоналу разом (без надбавки за гірську місцевість), тис грн	Відсоток учнів ЗЗСО, що розташовані у гірській місцевості	Надбавка для гірської місцевості	Зарплата всього педагогічного персоналу разом, тис грн
Назва колонки	A	B	B	Г	Г	Д	Е	Є	Ж	З	И	І	І	Й	К	Л	М	Н	О
<i>Як розраховано</i>	<i>ДІСО</i>	<i>ДІСО</i>	<i>ДІСО</i>	<i>Формула</i>	<i>A / Г</i>	<i>Формула</i>	<i>Г * Д</i>	<i>E / 18</i>	<i>Є * 190,38</i>	<i>Формула</i>	<i>A * З / 1000</i>	<i>Ж + И</i>	<i>Формула</i>	<i>Є (сума ставок) * І</i>	<i>Й * 190,38</i>	<i>I (сума зарплат) + К</i>	<i>Б / А (сума учнів)</i>	<i>0,25 * М * Л (сума зарплат)</i>	<i>Л + Н</i>
Учні комунальних ЗЗСО																			
Початкова (1-4)	303		31	11,0	28	25	700	38,9	7 403,6	4 654	1 410,1	8 813,6							
Базова середня (5-9)	336	0	32	11,0	31	34	1 054	58,6	11 147,6	4 654	1 563,6	12 711,3	0,017	1,76	336	23 206,1			23 206,1
Профільна середня (10-11)	30		4	11,0	3	38	114	6,3	1 205,7	4 654	139,6	1 345,3							
Учні спеціальних класів, спеціальних шкіл, навчально-реабілітаційних центрів																			
Початкова (1-4)	0		0			33													
Базова (5-9)	0	0	0			36							0,047	0,00	0	0,0			0,0
Старша (10-11)	0		0			38													
Вихованці інтернатів (кількість ставок = кількість груп * 2)																			
Загальні інтернати	0	0		20,0															
Спеціальні інтернати	0	0		5,0															
Інклюзивні класи (кількість ставок = кількість класів * 1; обсяг субвенції = кількість ставок * 178,58 тис. грн)																			
Інклюзивна	4	0	4					4,0	714,3			714,3					0,0	0,0	714,3
Учні класів з вечірньою (заочною) формою навчання																			
Вечірні класи	0	0	0	11,0															
Приватні ЗЗСО (з урахуванням коефіцієнту 0,8)																			
Приватні 1-4	0					25													
Приватні 5-9	0	0				34													0,0
Приватні 10-11	0					38													
Інклюзивно-ресурсні центри (кількість ставок = 1 керівник + 7 фахівців у кожному ІРЦ; обсяг субвенції = 1 * 249,0 тис. грн + 7 * 178,58 тис. грн)																			
ІРЦ	0 ІРЦ											0,0							0,0
Учні закладів професійної (професійно-технічної) освіти																			
ЗПТО	0	0	0																
Студенти закладів фахової передвищої освіти та коледжів																			
ЗФПО та коледжі	0																		
Разом	669		67		62		1 868	107,8	20 471,2		3 113,3	23 584,5							23 920,4

Оваднівська ТГ

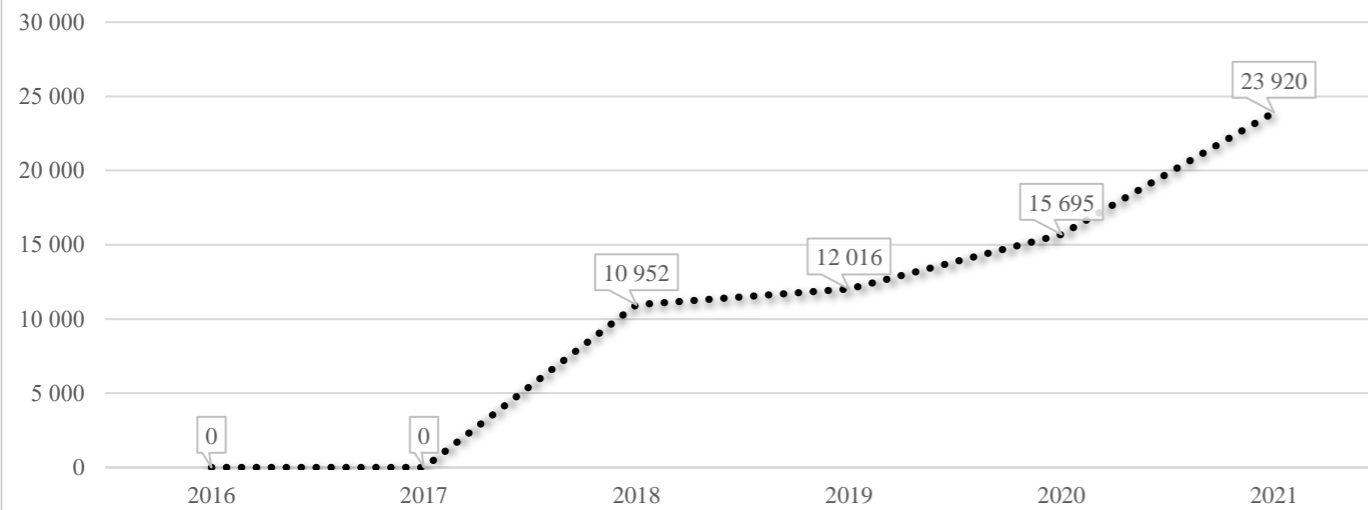
Кількість учнів комунальних ЗЗСО



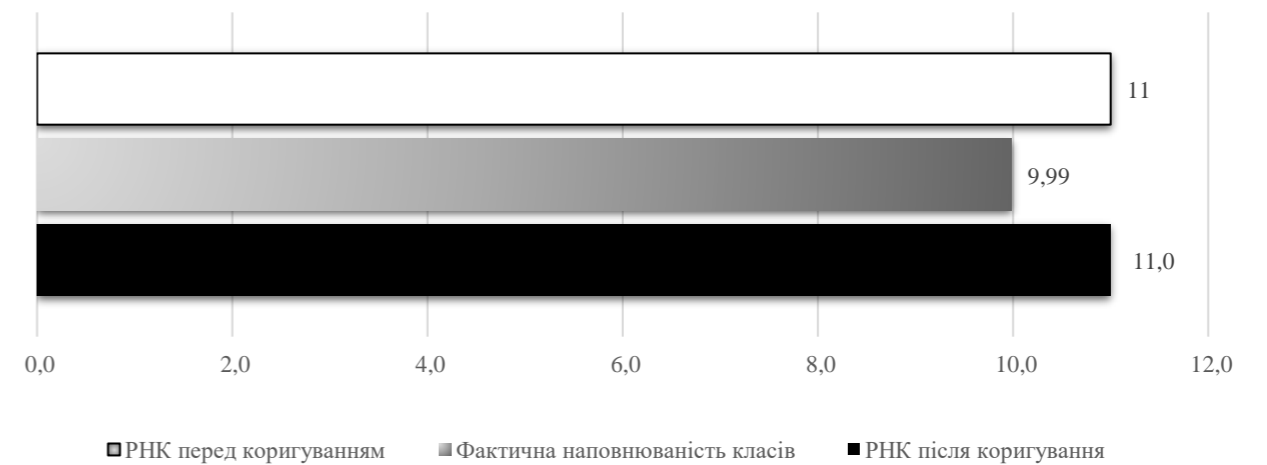
Порівняння РНК з ФНК



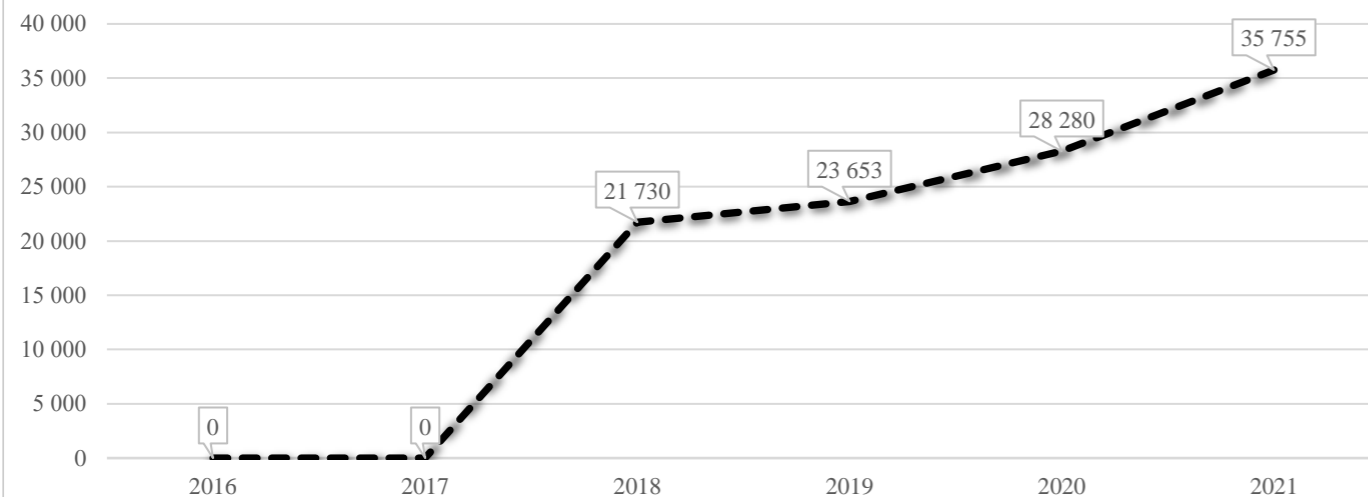
Субвенція на учнів комунальних ЗЗСО, тис. грн



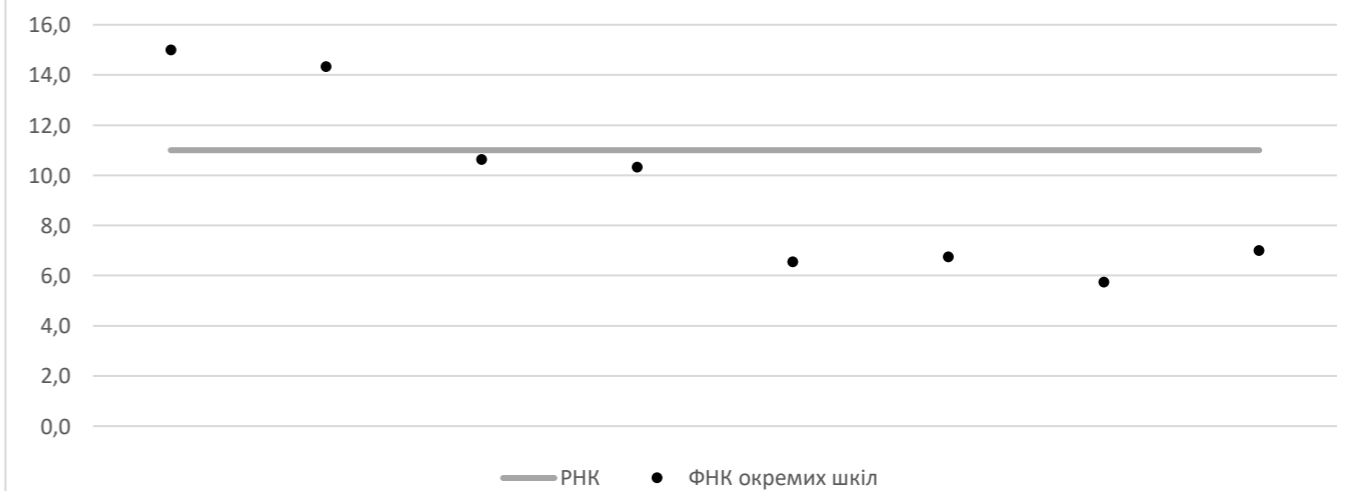
Коригування РНК



В середньому субвенція на одного учня, грн



ФНК окремих ЗЗСО до РНК ТГ



**Перелік закладів загальної середньої освіти (дані з ДІСО станом на 05.09.2020)
Оваднівська ТГ
РНК = 11; ФНК = 9,99**

		ЗЗСО		Учні	
↑	ЗЗСО з ФНК більш ніж 12 (РНК + 1)	2	25,0%	279	41,7%
↔	ЗЗСО з ФНК від 10 до 12	2	25,0%	210	31,4%
↓	ЗЗСО з ФНК менш ніж 10 (РНК - 1)	4	50,0%	180	26,9%
—	ЗЗСО без класів	0			

ID	Назва ЗЗСО	Ступінь	Статус	ID		ФНК		
				опорного ЗЗСО	Кількість учнів			Кількість класів
16998	ЗОШ І-ІІІ ст. с. Овадне	І-ІІІ			150	10	15,00	↑
17003	Гімназія села Верба	І-ІІ			129	9	14,33	↑
16995	ЗЗСО І-ІІІ ст. с. Галинівка	І-ІІІ			117	11	10,64	↔
17004	ЗОШ І-ІІ ступеня с. Жовтневе	І-ІІ			93	9	10,33	↔
17014	НВК "ЗОШ І ступеня-ДНЗ" с.Білин	І			21	3	7,00	↓
17705	ЗОШ І-ІІ ст. с. Гайки	І-ІІ			54	8	6,75	↓
17699	ЗОШ І-ІІІ ст. с.Овлочин	І-ІІІ			59	9	6,56	↓
17713	ЗОШ І-ІІ ст. с.Ставки	І-ІІ			46	8	5,75	↓