



МІНІСТЕРСТВО  
ОСВІТИ І НАУКИ  
УКРАЇНИ

## ІНФОРМАЦІЙНА ДОВІДКА ЩОДО РОЗРАХУНКУ ОБСЯГУ ОСВІТНЬОЇ СУБВЕНЦІЇ НА 2021 РІК:

### РАТНІВСЬКА ТГ

#### Базова інформація про засновника:

Засновник	Ратнівська селищна територіальна громада		
Код бюджету	03564000000		
Область	Волинська	Фактична наповнюваність класів	18,76
Тип	Селищна ТГ	Розрахункова наповнюваність класів	18,5
Площа (км <sup>2</sup> )	486,7	Сільське населення (%)	56,6
Населення (осіб)	22 454	Щільність населення (осіб на км <sup>2</sup> )	46,1
Сільське населення (осіб)	12 717	Щільність учнів (учнів на км <sup>2</sup> )	7,7
Чи здійснюється коригування розрахункової наповнюваності класів (п. 5 Формули)?	Так		

#### Історичні дані щодо учнів комунальних ЗЗСО

Фактичні значення	2016	2017	2018	2019	2020	2021
Кількість учнів ЗЗСО						3 772
Обсяг субвенції (тис. грн)						88 766
Субвенція на учня (грн)						23 533
ФНК						18,8
РНК						18,5
Зміна за роками	2016	2017	2018	2019	2020	2021
Учні						
Субвенція (тис. грн)						
Субвенція на учня (грн)						
ФНК						
РНК						

#### Підсумки розподілу субвенції на 2021 рік:

	К-ть учнів (факт)	К-ть класів (факт)	Сума (тис. грн)	На учня (грн)	На клас (грн)
Учні комунальних ЗЗСО, з них у гірських населених пунктах в тому числі поділ класів на групи	3751	200	85 382,1	22 762	426 910
			1 135,4		
Учні спеціальних шкіл (класів) та НРЦ, з них у гірських населених пунктах в тому числі поділ класів на групи	0				
Учні класів з вечірньою формою	21	1	526,7	25 081	526 701
Вихованці інтернатів	0				
Вихованці спеціальних інтернатів	0				
Асистенти в інклюзивних класах	18	16	2 857,2	158 735	
Заклади професійної освіти	0				
Заклади фахової передвищої освіти	0				
Інклюзивно-ресурсні центри	0 ІРЦ				
Учні приватних ЗЗСО	0				
<b>Ратнівська ТГ</b>	<b>3 772</b>	<b>201</b>	<b>88 766,0</b>		

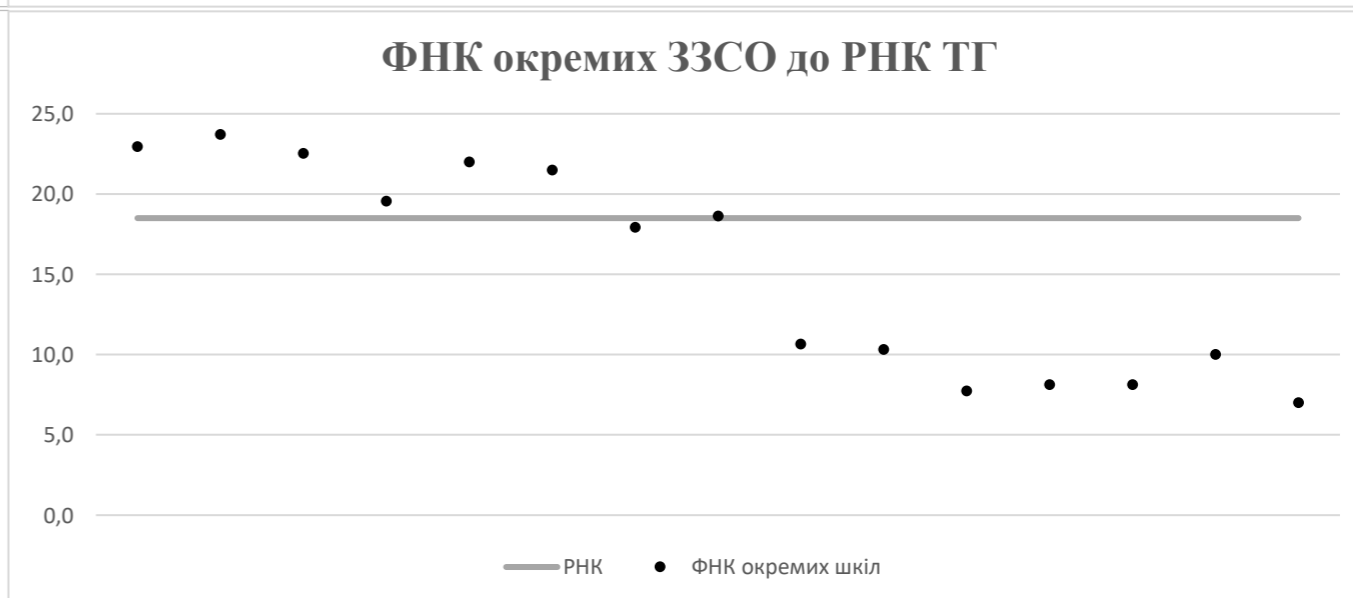
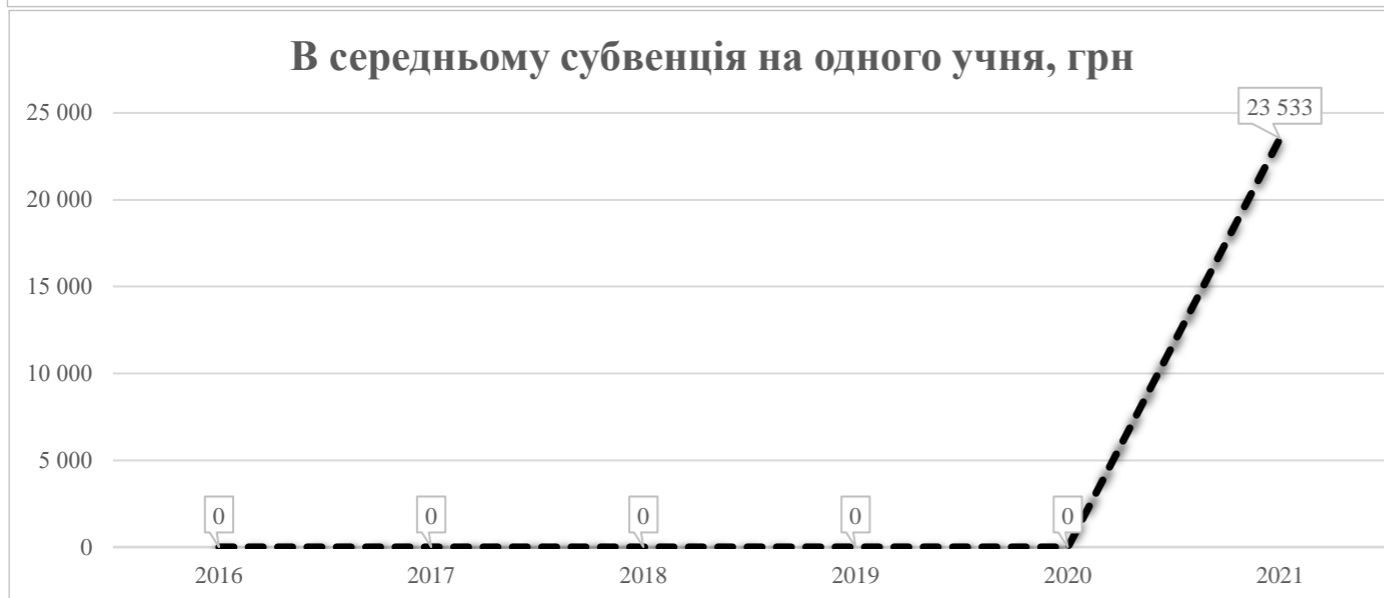
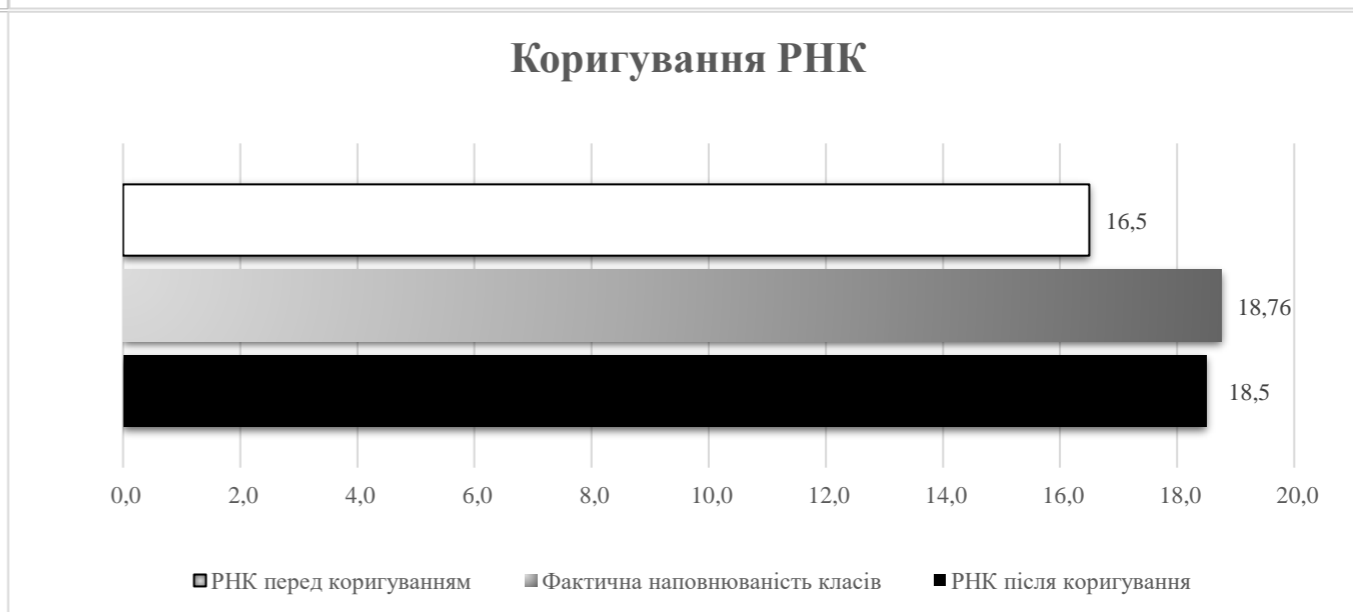
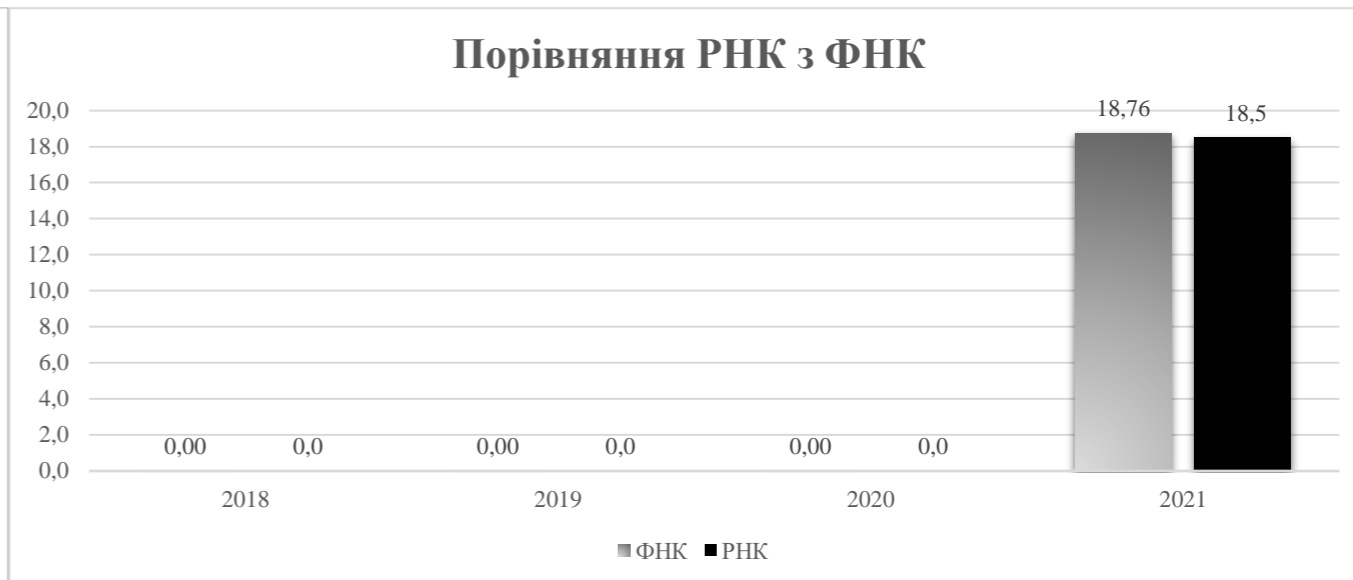
**Детальний розрахунок обсягу освітньої субвенції на 2021 рік для Ратнівської ТГ**

**Коефіцієнти, що застосовуються для даного засновника:**

Коефіцієнт Кіпп для денних шкіл	0,484	Норматив бюджетної забезпеченості (грн)	9 615
Розподіл на одного учня для педагогічних працівників, які не проводять уроки (денні школи), грн	4 654	Річна заробітна плата вчителя з нарахуваннями (тис. грн)	190,38
Коефіцієнт Кіпп для вечірніх шкіл	0,199	Річна заробітна плата асистентів вчителів та ПП ІРЦ з нарахуваннями (тис. грн)	178,58
Розподіл на одного учня для педагогічних працівників, які не проводять уроки (вечірні школи), грн	1 913	Розрахункова наповнюваність класів	18,5
Коефіцієнт поділу класів на групи при вивченні окремих предметів для учнів групи І	1,017		
Коефіцієнт поділу класів на групи при вивченні окремих предметів для учнів групи ІІ	1,047		

Рівень освіти	Кількість учнів	З них учнів гірських населених пунктах	Фактична кількість класів	Розрахункова наповнюваність класу (групи)	Розрахункова кількість класів (груп)	Кількість годин навчального плану	Кількість необхідних годин у тиждень	Розрахункова кількість ставок	Зарплати вчителів, тис грн	Розподіл на одного учня, для педагогічних працівників, які не проводять уроки, грн	Зарплата педагогічного персоналу, що не проводить уроки, тис грн	Зарплата разом (без надбавки за гірську місцевість, без поділу на групи), тис грн	Коефіцієнт поділу класів на групи	Кількість ставок вчителів для поділу класів на групи	Зарплати персоналу, що проводить уроки у групах при поділі класів, тис грн	Зарплата педагогічного персоналу разом (без надбавки за гірську місцевість), тис грн	Відсоток учнів ЗЗСО, що розташовані у гірській місцевості	Надбавка для гірської місцевості	Зарплата всього педагогічного персоналу разом, тис грн
Назва колонки	A	B	B	Г	Г	Д	Е	Є	Ж	З	И	І	І	Й	К	Л	М	Н	О
Як розраховано	ДІСО	ДІСО	ДІСО	Формула	A / Г	Формула	Г * Д	E / 18	Є * 190,38	Формула	A * З / 1000	Ж + И	Формула	Є (сума ставок) * І	Й * 190,38	I (сума зарплат) + К	Б / А (сума учнів)	0,25 * М * Л (сума зарплат)	Л + Н
<b>Учні комунальних ЗЗСО</b>																			
Початкова (1-4)	1 488		82	18,5	81	25	2 025	112,5	21 417,4	4 654	6 924,7	28 342,1							
Базова середня (5-9)	1 766	0	92	18,5	96	34	3 264	181,3	34 521,8	4 654	8 218,4	42 740,1	0,017	5,96	1 135	85 382,1			85 382,1
Профільна середня (10-11)	497		26	18,5	27	38	1 026	57,0	10 851,5	4 654	2 312,9	13 164,4							
<b>Учні спеціальних класів, спеціальних шкіл, навчально-реабілітаційних центрів</b>																			
Початкова (1-4)	0		0			33													
Базова (5-9)	0	0	0			36							0,047	0,00	0	0,0			0,0
Старша (10-11)	0		0			38													
<b>Вихованці інтернатів (кількість ставок = кількість груп * 2)</b>																			
Загальні інтернати	0	0		20,0															
Спеціальні інтернати	0	0		5,0															
<b>Інклюзивні класи (кількість ставок = кількість класів * 1; обсяг субвенції = кількість ставок * 178,58 тис. грн)</b>																			
Інклюзивна	18	0	16					16,0	2 857,2			2 857,2					0,0	0,0	2 857,2
<b>Учні класів з вечірньою (заочною) формою навчання</b>																			
Вечірні класи	21	0	1	11,0	2,0	23,0	46,0	2,6	486,5	1 913	40,2	526,7							526,7
<b>Приватні ЗЗСО (з урахуванням коефіцієнту 0,8)</b>																			
Приватні 1-4	0					25													
Приватні 5-9	0	0				34													0,0
Приватні 10-11	0					38													
<b>Інклюзивно-ресурсні центри (кількість ставок = 1 керівник + 7 фахівців у кожному ІРЦ; обсяг субвенції = 1 * 249,0 тис. грн + 7 * 178,58 тис. грн)</b>																			
ІРЦ	0 ІРЦ											0,0							0,0
<b>Учні закладів професійної (професійно-технічної) освіти</b>																			
ЗПТО	0	0	0																
<b>Студенти закладів фахової передвищої освіти та коледжів</b>																			
ЗФПО та коледжі	0																		
<b>Разом</b>	<b>3 772</b>		<b>201</b>		<b>206</b>		<b>6 361</b>	<b>369,4</b>	<b>70 134,5</b>		<b>17 496,1</b>	<b>87 630,5</b>							<b>88 766,0</b>

## Ратнівська ТГ



**Перелік закладів загальної середньої освіти (дані з ДІСО станом на 05.09.2020)**

**Ратнівська ТГ**

**РНК = 18,5; ФНК = 18,76**

		ЗЗСО		Учні	
↑	ЗЗСО з ФНК більш ніж 19,5 (РНК + 1)	6	40,0%	2 897	77,2%
↔	ЗЗСО з ФНК від 17,5 до 19,5	2	13,3%	438	11,7%
↓	ЗЗСО з ФНК менш ніж 17,5 (РНК - 1)	7	46,7%	416	11,1%
—	ЗЗСО без класів	0			

ID	Назва ЗЗСО	Ступінь	Статус	ID		ФНК		
				опорного ЗЗСО	Кількість учнів			Кількість класів
17589	ЗОШ I-III ст. №2 смт Ратне ім. М. Заліпи	I-III			688	29	23,72	↑
17588	НВК "ЗОШ I-III ступеня №1-гімназія" смт Ратне	I-III			758	33	22,97	↑
17574	НВК "ЗОШ I-III ступеня - дитячий садок" с. Гірники	I-III			496	22	22,55	↑
17571	НВК "ЗОШ I-III ступеня-дитячий садок" с. Броди	I-III			286	13	22,00	↑
17583	НВК с. Здомишель	I-III			258	12	21,50	↑
17577	НВК "ЗОШ I-III ступеня" с.Жиричі	I-III			411	21	19,57	↑
17587	НВК с. Прохід	I-III			205	11	18,64	↔
17584	НВК с. Кортеліси імені Василя Корнелюка	I-III			233	13	17,92	↔
17598	НВК "ЗОШ I-II ст. - дитсадок" с. Конише	I-II			96	9	10,67	↓
17601	НВК "ЗОШ I-II ступеня-дитячий садок" с. Млинове	I-II			93	9	10,33	↓
17599	ЗОШ I-II ступеня с.Краска	I-II			30	3	10,00	↓
17595	ЗОШ I-II ступеня с. Височне	I-II			57	7	8,14	↓
17597	НВК "ЗОШ I-II ступеня - дитячий садок" с. Комарове	I-II			57	7	8,14	↓
17603	НВК "ЗОШ I-II ступеня - дитячий садок" с. Сільце	I-II			62	8	7,75	↓
17608	ЗОШ I- ступеня с. Доманове	I			21	3	7,00	↓