



ІНФОРМАЦІЙНА ДОВІДКА ЩОДО РОЗРАХУНКУ ОБСЯГУ ОСВІТНЬОЇ СУБВЕНЦІЇ НА 2021 РІК:

ТУРІЙСЬКА ТГ

Базова інформація про засновника:

Засновник	Турійська селищна територіальна громада		
Код бюджету	03537000000		
Область	Волинська	Фактична наповнюваність класів	13,71
Тип	Селищна ТГ	Розрахункова наповнюваність класів	13,0
Площа (км ²)	875,7	Сільське населення (%)	68,6
Населення (осіб)	18 613	Щільність населення (осіб на км ²)	21,3
Сільське населення (осіб)	12 777	Щільність учнів (учнів на км ²)	3,0
Чи здійснюється коригування розрахункової наповнюваності класів (п. 5 Формули)?	Ні		

Історичні дані щодо учнів комунальних ЗЗСО

Фактичні значення	2016	2017	2018	2019	2020	2021
Кількість учнів ЗЗСО			1 227	1 325	1 382	2 604
Обсяг субвенції (тис. грн)			20 050	24 248	28 553	84 283
Субвенція на учня (грн)			16 340	18 300	20 660	32 367
ФНК			14,8	14,6	16,3	13,7
РНК			17,0	17,0	17,0	13,0
Зміна за роками	2016	2017	2018	2019	2020	2021
Учні				8,0%	4,3%	88,4%
Субвенція (тис. грн)				20,9%	17,8%	195,2%
Субвенція на учня (грн)				12,0%	12,9%	56,7%
ФНК				-0,2	1,7	-2,6
РНК				0,0	0,0	-4,0

Підсумки розподілу субвенції на 2021 рік:

	К-ть учнів (факт)	К-ть класів (факт)	Сума (тис. грн)	На учня (грн)	На клас (грн)
Учні комунальних ЗЗСО, з них у гірських населених пунктах в тому числі поділ класів на групи	2604	190	78 032,9	29 967	410 699
Учні спеціальних шкіл (класів) та НРЦ, з них у гірських населених пунктах в тому числі поділ класів на групи	0		1 101,8		
Учні класів з вечірньою формою	0				
Вихованці інтернатів	0				
Вихованці спеціальних інтернатів	0				
Асистенти в інклюзивних класах	40	35	6 250,2	156 255	
Заклади професійної освіти	0				
Заклади фахової передвищої освіти	0				
Інклюзивно-ресурсні центри	0 ІРЦ				
Учні приватних ЗЗСО	0				
Турійська ТГ	2 604	190	84 283,1		

Детальний розрахунок обсягу освітньої субвенції на 2021 рік для Турійської ТГ

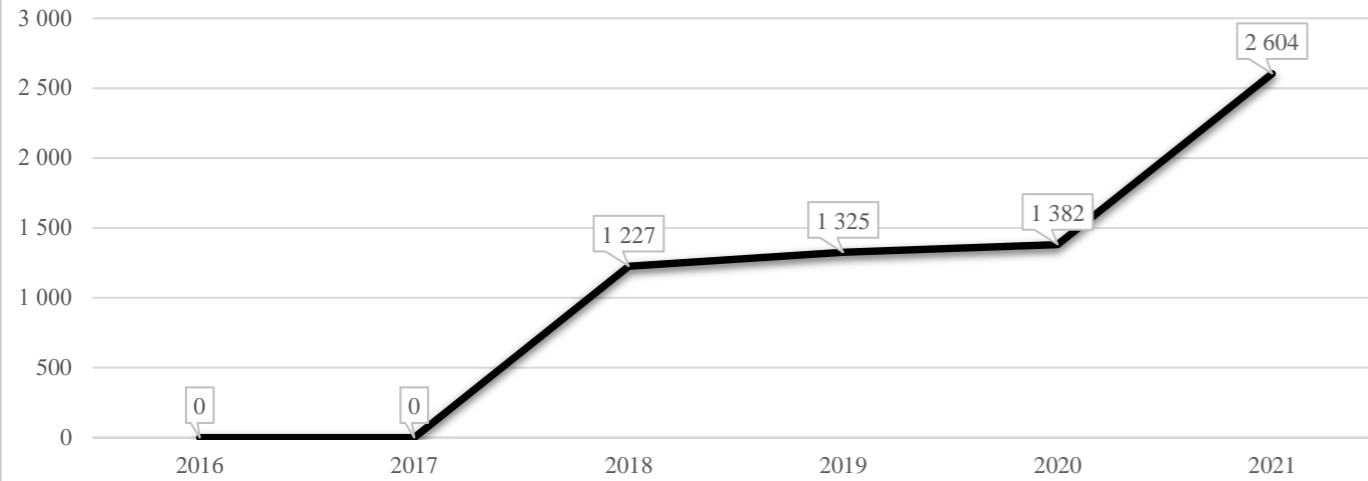
Коефіцієнти, що застосовуються для даного засновника:

Коефіцієнт Кіпп для денних шкіл	0,484	Норматив бюджетної забезпеченості (грн)	9 615
Розподіл на одного учня для педагогічних працівників, які не проводять уроки (денні школи), грн	4 654	Річна заробітна плата вчителя з нарахуваннями (тис. грн)	190,38
Коефіцієнт Кіпп для вечірніх шкіл	0,199	Річна заробітна плата асистентів вчителів та ПП ІРЦ з нарахуваннями (тис. грн)	178,58
Розподіл на одного учня для педагогічних працівників, які не проводять уроки (вечірні школи), грн	1 913	Розрахункова наповнюваність класів	13,0
Коефіцієнт поділу класів на групи при вивченні окремих предметів для учнів групи І	1,017		
Коефіцієнт поділу класів на групи при вивченні окремих предметів для учнів групи ІІ	1,047		

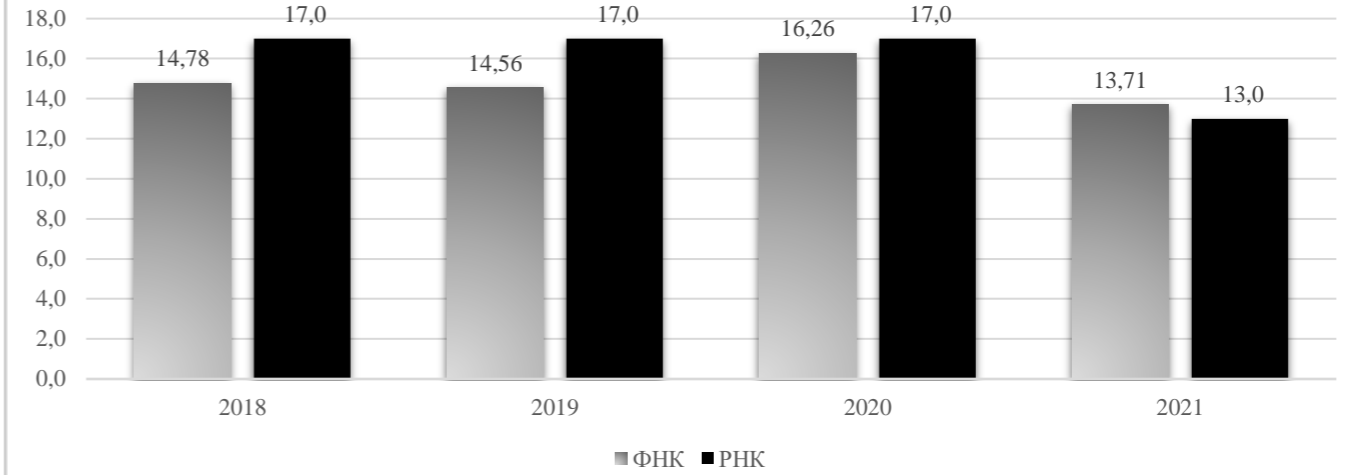
Рівень освіти	Кількість учнів	З них учнів гірських населених пунктах	Фактична кількість класів	Розрахункова наповнюваність класу (групи)	Розрахункова кількість класів (груп)	Кількість годин навчального плану	Кількість необхідних годин у тиждень	Розрахункова кількість ставок	Зарплати вчителів, тис грн	Розподіл на одного учня, для педагогічних працівників, які не проводять уроки, грн	Зарплата педагогічного персоналу, що не проводить уроки, тис грн	Зарплата разом (без надбавки за гірську місцевість, без поділу на групи), тис грн	Коефіцієнт поділу класів на групи	Кількість ставок вчителів для поділу класів на групи	Зарплати персоналу, що проводить уроки у групах при поділі класів, тис грн	Зарплата педагогічного персоналу разом (без надбавки за гірську місцевість), тис грн	Відсоток учнів ЗЗСО, що розташовані у гірській місцевості	Надбавка для гірської місцевості	Зарплата всього педагогічного персоналу разом, тис грн
Назва колонки	A	B	B	Г	Г	Д	Е	Є	Ж	З	И	І	І	Й	К	Л	М	Н	О
<i>Як розраховано</i>	<i>ДІСО</i>	<i>ДІСО</i>	<i>ДІСО</i>	<i>Формула</i>	<i>A / Г</i>	<i>Формула</i>	<i>Г * Д</i>	<i>Е / 18</i>	<i>Є * 190,38</i>	<i>Формула</i>	<i>A * З / 1000</i>	<i>Ж + И</i>	<i>Формула</i>	<i>Є (сума ставок) * І</i>	<i>Й * 190,38</i>	<i>І (сума зарплат) + К</i>	<i>Б / А (сума учнів)</i>	<i>0,25 * М * Л (сума зарплат)</i>	<i>Л + Н</i>
Учні комунальних ЗЗСО																			
Початкова (1-4)	1 117		83	13,0	86	25	2 150	119,4	22 739,5	4 654	5 198,1	27 937,7							
Базова середня (5-9)	1 266	0	91	13,0	98	34	3 332	185,1	35 241,0	4 654	5 891,5	41 132,5	0,017	5,79	1 102	78 032,9			78 032,9
Профільна середня (10-11)	221		16	13,0	17	38	646	35,9	6 832,4	4 654	1 028,5	7 860,9							
Учні спеціальних класів, спеціальних шкіл, навчально-реабілітаційних центрів																			
Початкова (1-4)	0		0			33													
Базова (5-9)	0	0	0			36							0,047	0,00	0	0,0			0,0
Старша (10-11)	0		0			38													
Вихованці інтернатів (кількість ставок = кількість груп * 2)																			
Загальні інтернати	0	0		20,0															
Спеціальні інтернати	0	0		5,0															
Інклюзивні класи (кількість ставок = кількість класів * 1; обсяг субвенції = кількість ставок * 178,58 тис. грн)																			
Інклюзивна	40	0	35					35,0	6 250,2			6 250,2					0,0	0,0	6 250,2
Учні класів з вечірньою (заочною) формою навчання																			
Вечірні класи	0	0	0	11,0															
Приватні ЗЗСО (з урахуванням коефіцієнту 0,8)																			
Приватні 1-4	0					25													
Приватні 5-9	0	0				34													0,0
Приватні 10-11	0					38													
Інклюзивно-ресурсні центри (кількість ставок = 1 керівник + 7 фахівців у кожному ІРЦ; обсяг субвенції = 1 * 249,0 тис. грн + 7 * 178,58 тис. грн)																			
ІРЦ	0 ІРЦ											0,0							0,0
Учні закладів професійної (професійно-технічної) освіти																			
ЗПТО	0	0	0																
Студенти закладів фахової передвищої освіти та коледжів																			
ЗФПО та коледжі	0																		
Разом	2 604		190		201		6 128	375,4	71 063,1			12 118,2		83 181,2					84 283,1

Турійська ТГ

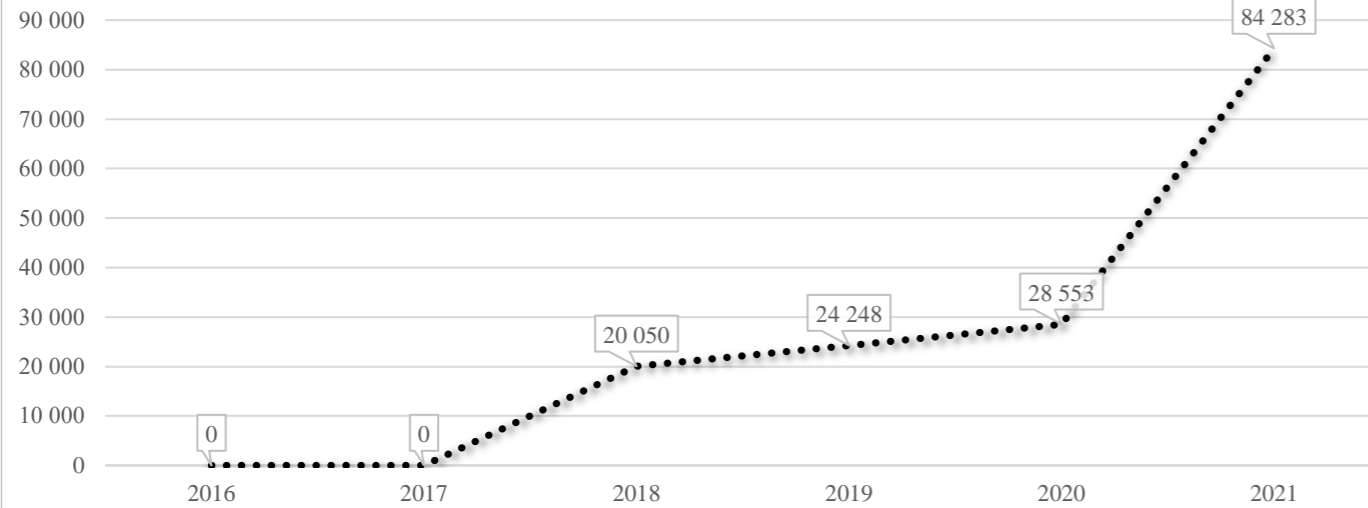
Кількість учнів комунальних ЗЗСО



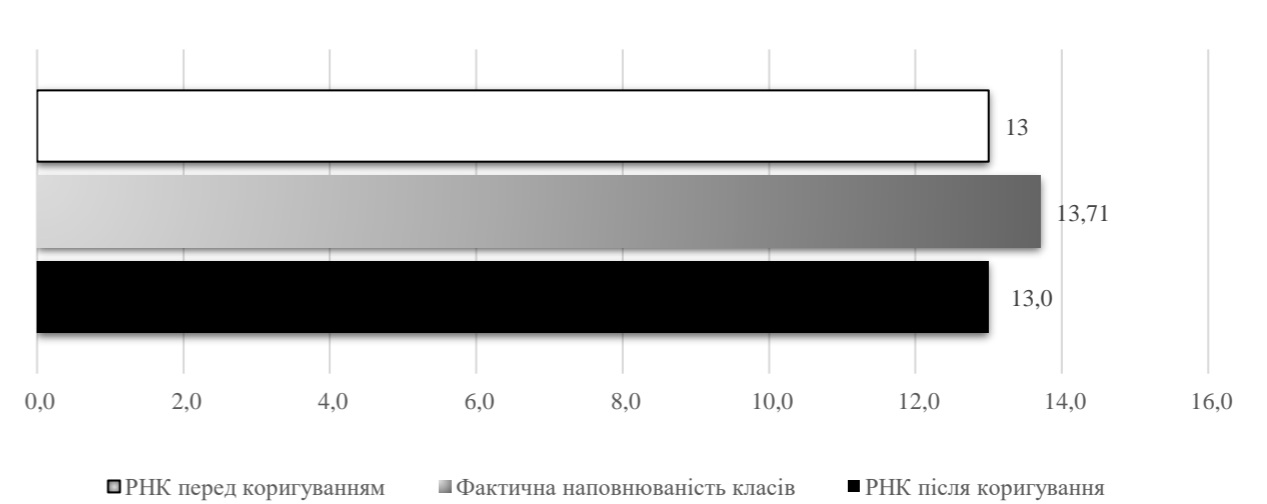
Порівняння РНК з ФНК



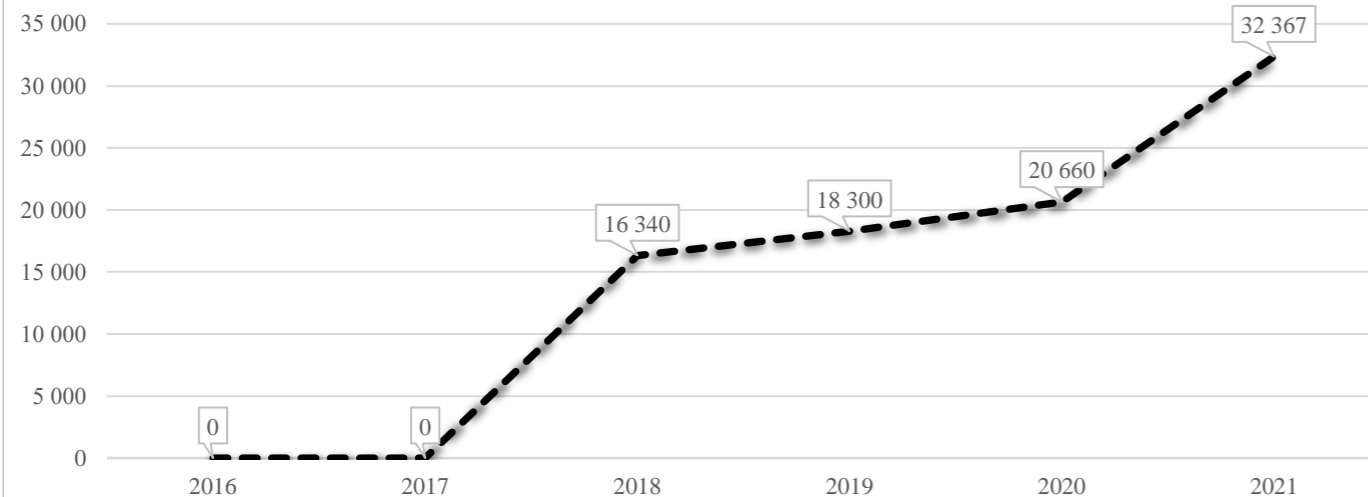
Субвенція на учнів комунальних ЗЗСО, тис. грн



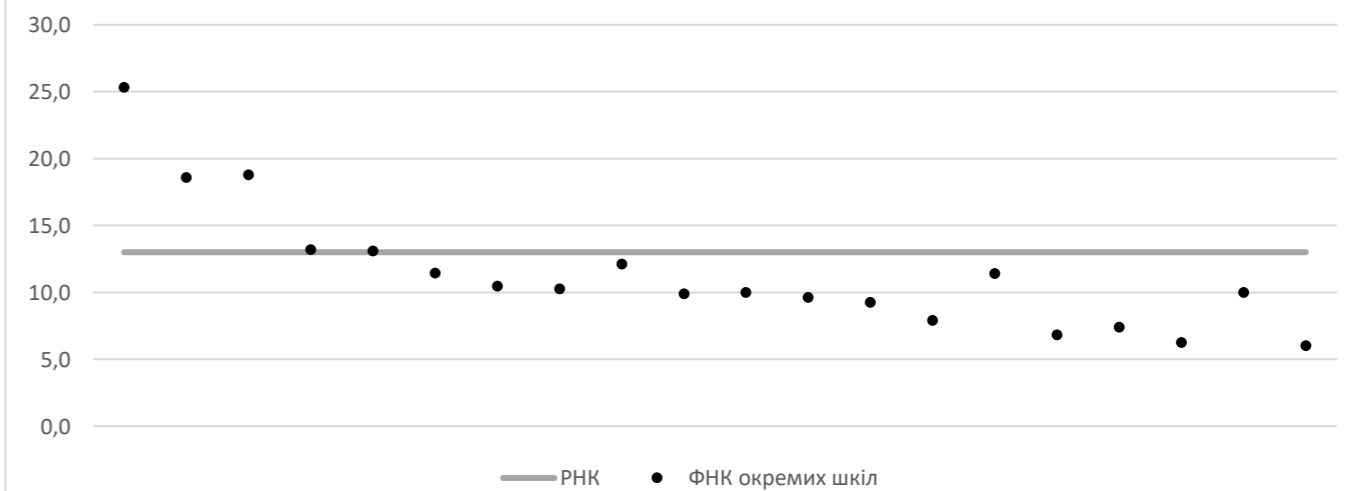
Коригування РНК



В середньому субвенція на одного учня, грн



ФНК окремих ЗЗСО до РНК ТГ



Перелік закладів загальної середньої освіти (дані з ДІСО станом на 05.09.2020)

Турійська ТГ

РНК = 13; ФНК = 13,71

		ЗЗСО		Учні	
↑	ЗЗСО з ФНК більш ніж 14 (РНК + 1)	3	15,0%	1 243	48,1%
↔	ЗЗСО з ФНК від 12 до 14	3	15,0%	398	15,4%
↓	ЗЗСО з ФНК менш ніж 12 (РНК - 1)	14	70,0%	943	36,5%
—	ЗЗСО без класів	0			

ID	Назва ЗЗСО	Ступінь	Статус	ID		ФНК		
				опорного ЗЗСО	Кількість учнів			
17702	опорний заклад НВК "ЗОШ І-ІІІ ступенів - гімназія"	І-ІІІ	опорна		608	24	25,33	↑
17695	Купичівський ліцей	І-ІІІ	опорна		282	15	18,80	↑
17703	Турійська ЗОШ	І-ІІІ			353	19	18,58	↑
17697	ЗОШ І-ІІІ ст. с.Маковичі	І-ІІІ			145	11	13,18	↔
17692	ЗОШ І-ІІІ ст. с. Бобли	І-ІІІ			144	11	13,09	↔
17716	ЗОШ І-ІІ ступенів ім. Ганни Жежко смт. Турійськ	І-ІІ			109	9	12,11	↔
17701	ЗОШ І-ІІІ ст. с. Соловичі	І-ІІІ			126	11	11,45	↓
17700	Загальноосвітня школа І-ІІІ ступенів с.Перевали	І-ІІ			57	5	11,40	↓
17694	ЗОШ І-ІІІ ст. с. Кульчин	І-ІІІ			115	11	10,45	↓
17698	ЗОШ І-ІІІ ст. с.Новий Двір	І-ІІІ			113	11	10,27	↓
17710	ЗОШ І-ІІІ ст. с. Обенижі	І-ІІ			80	8	10,00	↓
17714	Свинаринська філія комунального опорного закладу "Купичівський ліцей"	І	філія	17695	20	2	10,00	↓
17707	ЗОШ І-ІІ ступеня с.Мокрець	І-ІІ			89	9	9,89	↓
17704	ЗОШ І-ІІ ступенів с.Туропин	І-ІІ			77	8	9,63	↓
17693	ЗОШ І-ІІ ступенів с.Дуліби	І-ІІ			74	8	9,25	↓
17715	ЗОШ І-ІІ ступенів с Тагачин - філія опорного закладу НВК "ЗОШ І-ІІІ ступенів-гімназія" смт Турійськ	І-ІІ	філія	17702	71	9	7,89	↓
17706	ЗОШ І-ІІ ступеня с. Дольськ	І-ІІ			37	5	7,40	↓
17712	Осьмигівчівська філія КОЗ "Купичівський ліцей"	І-ІІ	філія	17695	41	6	6,83	↓
17728	ЗОШ І ступеня с Селець-філія опорного закладу НВК "ЗОШ І-ІІІ ступенів-гімназія" смт Турійськ	І	філія	17702	25	4	6,25	↓
17711	Озерянська філія комунального опорного закладу "Купичівський ліцей"	І	філія	17695	18	3	6,00	↓